



Stadtgemeinde Schrems
Voranschlag 2024

Vorbericht
- interne Anlage b

Stadtgemeinde Schrems

GemNr.: 30935

Verwaltungsbezirk: Gmünd

Land: Niederösterreich

Einwohnerzahl: 5.303

Fläche: 60,84 km²

Stadtgemeinde Schrems-Niederösterreich

Verwaltungsbezirk: Gmünd

Land: Niederösterreich

Abschrift der öffentlichen Kundmachung

Voranschlag 2024, Kundmachung über die öffentliche Auflage

Der Entwurf des Voranschlages 2024 liegt durch zwei Wochen - im Konkreten in der Zeit vom 22. November bis 6. Dezember 2023 während der Parteienverkehrszeiten – im Stadtamt Schrems, Zimmer OG. 08 (Abteilung Finanzverwaltung), zur öffentlichen Einsichtnahme, auf.

Während dieser Zeit kann jedes Gemeindemitglied dazu schriftlich Stellungnahmen beim Stadtamt einbringen.

Die öffentliche Sitzung des Gemeinderates über den Voranschlag 2024 findet am 12. Dezember 2023, um 19.00 Uhr, im Sitzungssaal der Stadtgemeinde Schrems, 3943 Schrems, Hauptplatz 19, statt.

Der Bürgermeister

Peter Müller

Stadtgemeinde Schrems

Verwaltungsbezirk: Gmünd

Land: Niederösterreich

Information über die von der Gemeinde festgesetzten Abgaben und Entgelte**A) Gemeindesteuern**

- Grundsteuer A v. land- u. forstw.Betrieben		500	v.H.d.Bemessungsgrundlage
- Grundsteuer B v. Grundstücken		500	v.H.d.Bemessungsgrundlage
- Kommunalsteuer		3	v.H.d.Bemessungsgrundlage
- Hundeabgabe	a) Nutzhunde	6,54	€
	b) alle übrigen Hunde	15,00	€
	c) alle Hunde mit Gefährdungspotential	100	€
- Gebrauchsabgabe	lt. Verordnung des Gemeinderates vom	14.12.2016	
- Aufschließungsabgabe	Einheitssatz	500,00	€
- Nächtigungstaxe	pro Nächtigung	2,50	€
- Lustbarkeitsabgabe	lt. Verordnung des Gemeinderates vom	03.11.2010	
- Vergnügungsabgabe	lt. Verordnung des Gemeinderates vom	03.11.2011	

B) Gebühren

- Kanalabgaben und -gebühren	laut Kanalabgabenordnung vom	15.10.2020
- Wasserversorgungsabgaben u. Wassergeb.	laut Wasserabgabenordnung vom	15.10.2020
- Friedhofsgebühren	laut Friedhofsgebührenordnung vom	26.04.2023
- Marktstandsgebühren	laut Marktgebührenordnung vom	25.09.2018

C) Gebühren

- Verwaltungsabgaben
- Kommissionsgebühren

C) Privatrechtliche Entgelte

Benützungsggebühren Kulturzentrum

Haushaltsbeschluss zum Voranschlag 2024 gemäß § 73 NÖ Gemeindeordnung 1973 (NÖ GO)

1. Voranschlag

Als Grundlage der Gebarung des Gemeindehaushaltes im Rechnungsjahr 2024 werden die im angeschlossenen Ergebnisvoranschlag vorgesehenen Aufwendungen und Erträge sowie die im angeschlossenen Finanzierungsvoranschlag vorgesehenen Bruttoeinzahlungen und Bruttoauszahlungen festgesetzt.

2. Kassenkredit

Gemäß § 79 NÖ GO 1973 Abs. 1 u. 1a kann die Gemeinde zur rechtzeitigen Leistung von Mittelverwendungen Kassenkredite (darunter sind auch Kassenstärker im Sinne der VRV 2015 zu verstehen) aufnehmen. Diese dürfen bis zum 31.12.2022 20 %, vom 1.1.2023 bis 31.12.2023 18 %, vom 1.1.2024 bis 31.12.2024 16 %, vom 1.1.2025 bis 31.12.2025 14 %, vom 1.1.2026 bis zum 31.12.2026 12 % und ab dem 1.1.2027 sodann wieder 10 % der Summe der Erträge des Ergebnisvoranschlages nicht übersteigen.

Der Gemeinderat kann beim Beschluss des Voranschlages einen niedrigeren Prozentsatz festlegen. Aus verwaltungsökonomischen Gründen wird die Höhe des Kassenkredites mit € 1.500.000,00 (8,69 % der Erträge des Ergebnisvoranschlages) festgelegt.

3. Dienstpostenplan

Die Besetzung von Dienstposten der Gemeinde, ihrer Anstalten und Betriebe darf ebenso wie die Besoldung der Bediensteten nur nach dem beigeschlossenen Dienstpostenplan erfolgen.

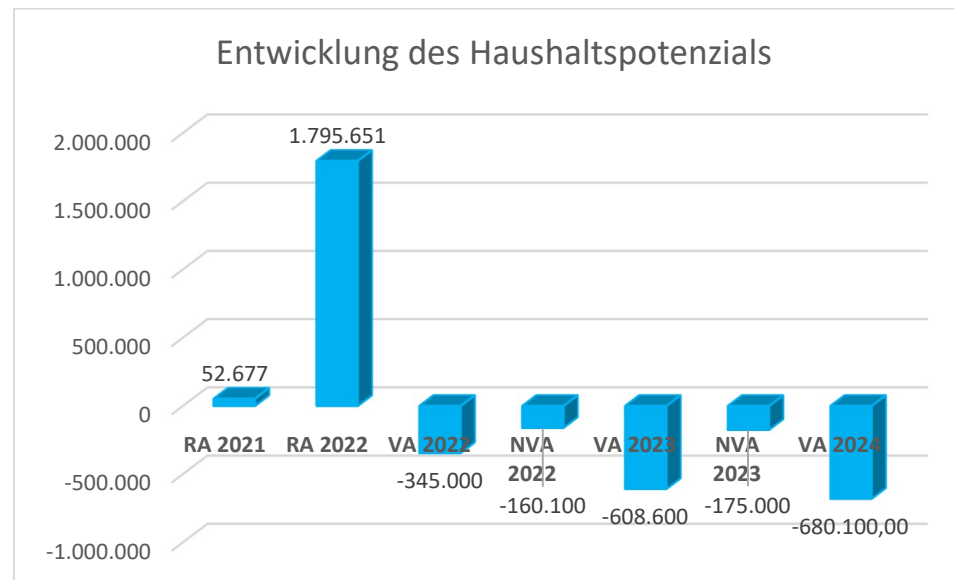
Vorbericht

zum Voranschlag 2024

gemäß § 3 der NÖ Gemeindehaushaltsverordnung (NÖ GHVO)

VORBERICHT
zum Voranschlag 2024
gemäß § 3 der NÖ Gemeindehaushaltsverordnung (NÖ GHVO)

Entwicklung des Haushaltspotentials

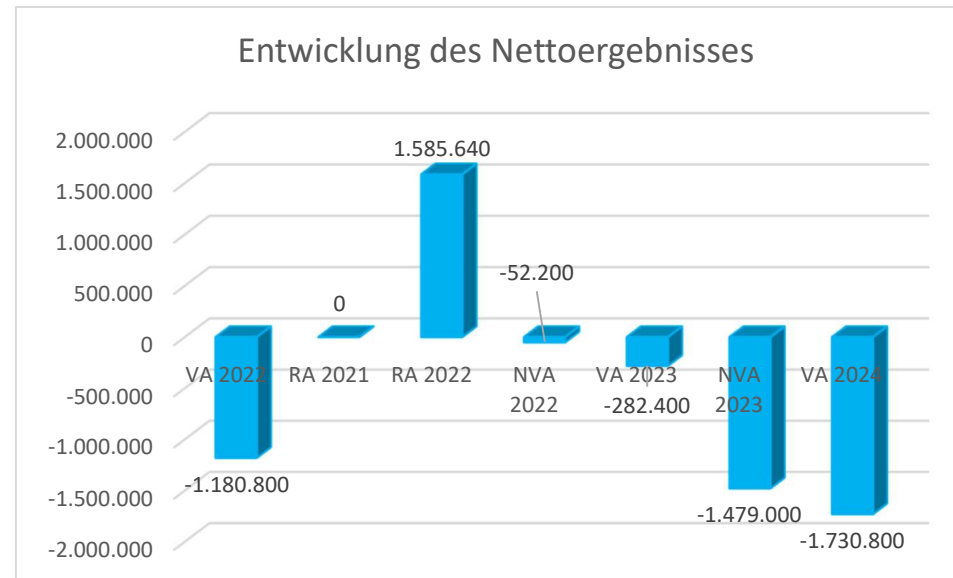


Das Haushaltspotential hat seine Grundlage in § 67 Z. 11 der NÖ Gemeindeordnung 1973 (NÖ GO 1973) und war erstmals im Voranschlag 2020 auszuweisen. Die Angaben zu den Vorjahren entfallen daher.

Das Haushaltspotential ist die Differenz der wiederkehrenden Mittelaufbringungen abzüglich der wiederkehrenden Mittelverwendungen unter Berücksichtigung der entsprechenden Forderungen und Verbindlichkeiten. Das Haushaltspotential ist eine wichtige Kenngröße und gibt die aktuelle Leistungsfähigkeit der Gemeinde wieder. Das schafft Vergleichbarkeit mit der bisherigen Rechtslage, aus der Überschüsse und Abgänge abzuleiten waren und dient der Transparenz.

Wenn das Haushaltspotential innerhalb des Zeitraumes des mittelfristigen Finanzplanes laufend negativ ist, ist ein Haushaltskonsolidierungskonzept zu erstellen (§ 72b Abs. 1 Z. 2 NÖ GO 1973).

Entwicklung des Nettoergebnisses



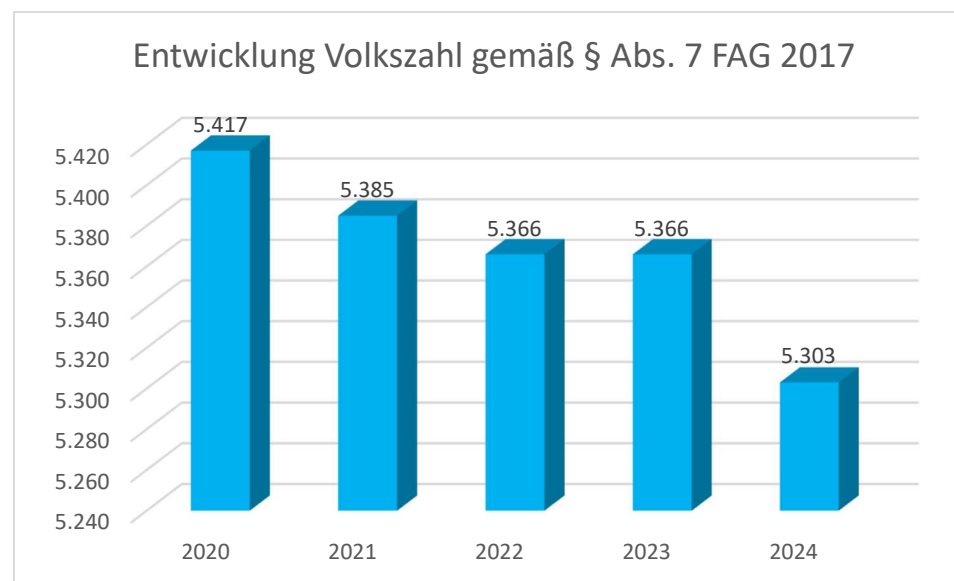
Beim Nettoergebnis handelt es sich um das Ergebnis des Ergebnisvoranschlags und dieses war erstmals für das Haushaltsjahr 2020 auszuweisen. Die Angaben zu den Vorjahren entfallen daher.

Ein positives Nettoergebnis bedeutet daher, dass die Erträge voraussichtlich ausreichend sein werden, die Aufwendungen für die kommunalen Leistungen (inklusive des Werteverzehrs des Anlagevermögens in Form der Abschreibungen) abzudecken.

Ein negatives Nettoergebnis heißt, dass dies nicht zur Gänze (in der Höhe des negativen Wertes) möglich ist.

Begründung: Reduktion bei den Ertragsanteilen und Zuschüssen, Erhöhung der Beiträge (z.B. NÖKAS und Sozialhilfe Umlage), Anstieg der nicht finanzwirksamen Sachaufwände (wie z.B. Abschreibungen) führen voraussichtlich zu einem negativen Nettoergebnis.

Entwicklung der Volkszahl

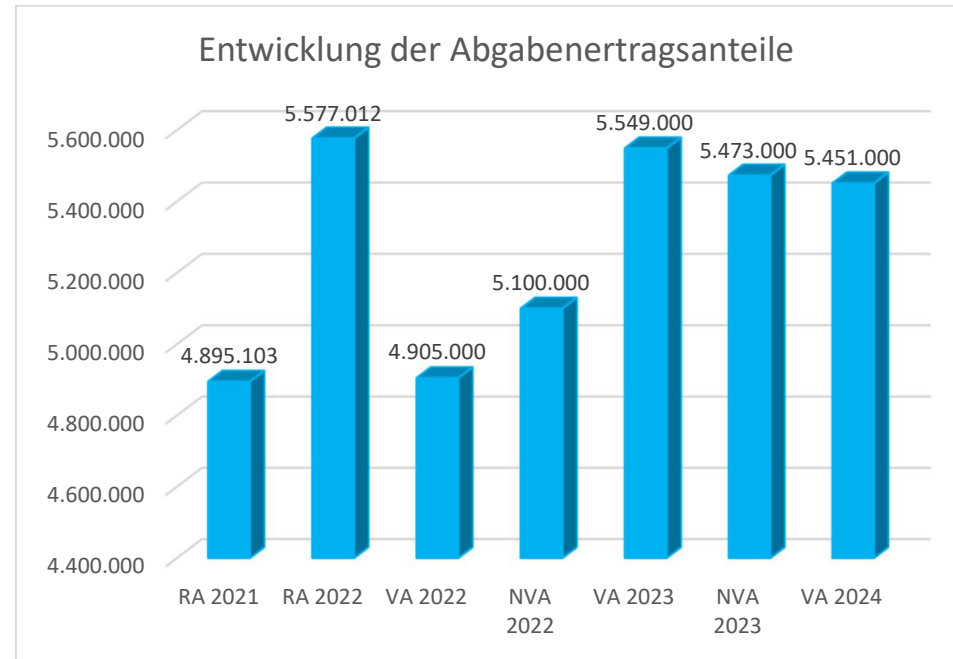


(gemäß § 10 Abs. 7 FAG 2017, BGBl. Nr. 116/2016 in der Fassung BGBl. I Nr. 106/2018)

Die Volkszahl gemäß § 10 Abs 7 FAG 2017 wird jährlich von der Bundesanstalt Statistik Austria zum Stichtag 31. Oktober festgestellt und wirkt mit dem Beginn des übernächsten Kalenderjahres. Sie dient für die Berechnung der Abgabenertragsanteile und darf nicht automatisch mit der Volkszahl für die Berechnung der Gemeinderatsmandate verwechselt werden.

Eine Erhöhung bzw. Verminderung der Volkszahl (jährlich) ist ein wesentlicher Indikator für die Berechnung der Abgabenertragsanteile.

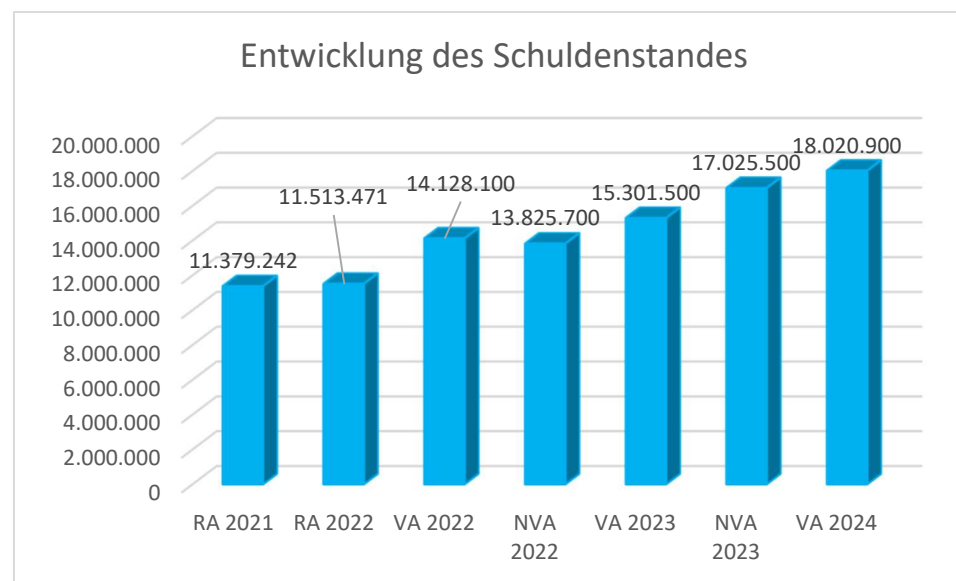
Entwicklung der Abgabenertragsanteile



Die Gebietskörperschaften (Bund, Länder und Gemeinden) erhalten auf Basis des aktuellen Finanzausgleichs aus den gemeinschaftlichen Bundesabgaben (z. B. Umsatzsteuer, Körperschaftssteuer, Lohnsteuer, Versicherungssteuer, Mineralölsteuer, Normverbrauchsabgabe, Tabaksteuer udgl.) entsprechende Anteile. Im Bereich der Gemeinden spielen dabei die Volkszahl und der abgestufte Bevölkerungsschlüssel eine besondere Rolle.

Die sogenannten „Abgabenertragsanteile“ bilden in den meisten Gemeinden die wichtigste Einnahmequelle. Ein Steigen der Abgabenertragsanteile weist auch auf eine Erhöhung der Volkszahl hin.

Entwicklung des Schuldenstandes



Die Entwicklung des Schuldenstandes zeigt auf, inwieweit der Schuldenstand über die Jahre erhöht oder reduziert wird.

Begründung:

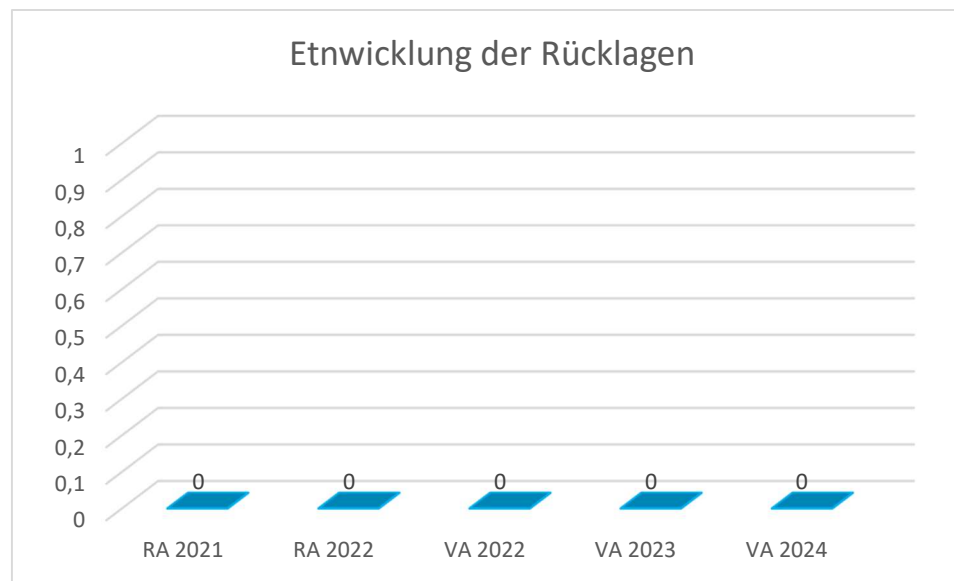
2021 – 2024 Darlehen Sanierung Schulkomplex

2023 Darlehen neuer Brunnen – verschoben auf 2024

2024 Darlehen Hochwasserschutz

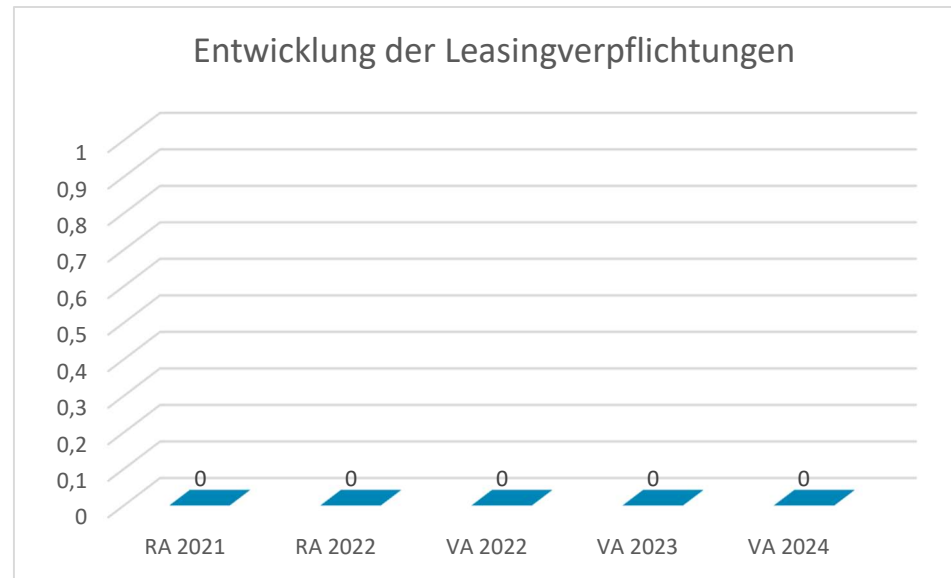
2023 – 2024 Sanierung Budweiser Straße ABA BA 34 und WVA BA 31

Entwicklung der Rücklagen mit und ohne Zahlungsmittelreserve



Die Entwicklung der Rücklagen zeigt an, inwieweit Rücklagen vorhanden sind und ob Rücklagen aufgebaut bzw. aufgebraucht werden.

Entwicklung der Leasingverpflichtungen

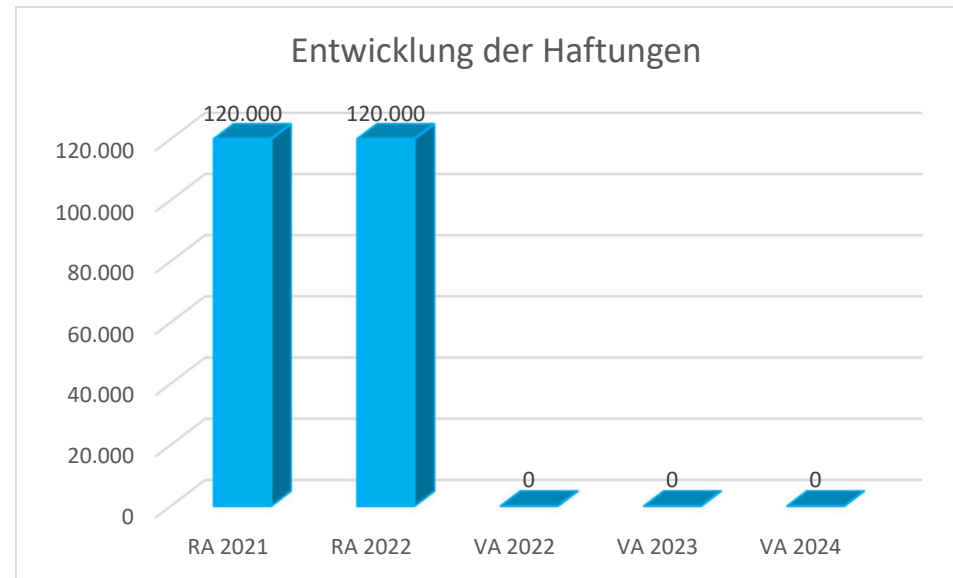


Bei den Leasingverpflichtungen handelt es sich nicht um Finanzschulden (z. B. Darlehen), sondern um Verwaltungsschulden. Unabhängig davon stellen Leasingverbindlichkeiten Leistungsverpflichtungen für die Gemeinden dar und sind daher bei einer allfälligen Finanzlagenberechnung entsprechend zu berücksichtigen.

Die Leasingverpflichtungen sind mit Beginn des Jahres 2020 in einer eigenen Anlage gemäß VRV 2015 festzuhalten.

Derzeit gibt es keine Leasingverpflichtungen der Stadtgemeinde Schrems.

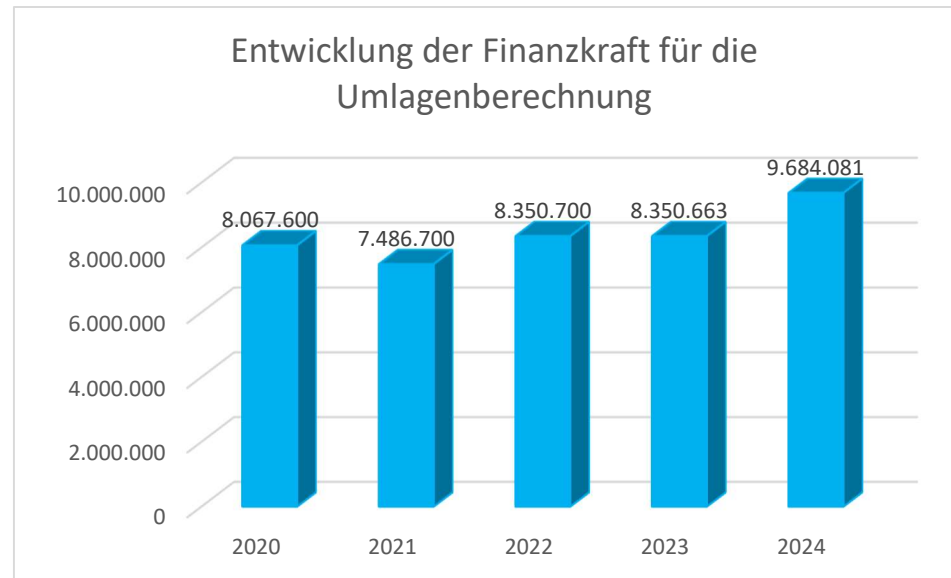
Entwicklung der Haftungen



Eine Gemeinde darf Bürgschaften und sonstige Haftungen nur übernehmen, wenn hierfür ein besonderes Interesse der Gemeinde gegeben ist, der Schuldner nachweist, dass eine ordnungsgemäße Verzinsung und Tilgung gesichert ist, die Haftungen befristet sind, der Betrag, für den haftet wird, ziffernmäßig bestimmt ist und die Gemeinde den daraus folgenden Zahlungsverpflichtungen nachkommen kann (vgl. § 78 Abs. 1 NÖ Gemeindeordnung 1973).

Die Stadtgemeinde Schrems hat eine Haftung für die Wohnpark Schrems Liegenschaftsverwertungs- GesmbH übernommen.

Entwicklung der Finanzkraft für die Umlagenberechnung



Die Finanzkraft einer Gemeinde wird aus den

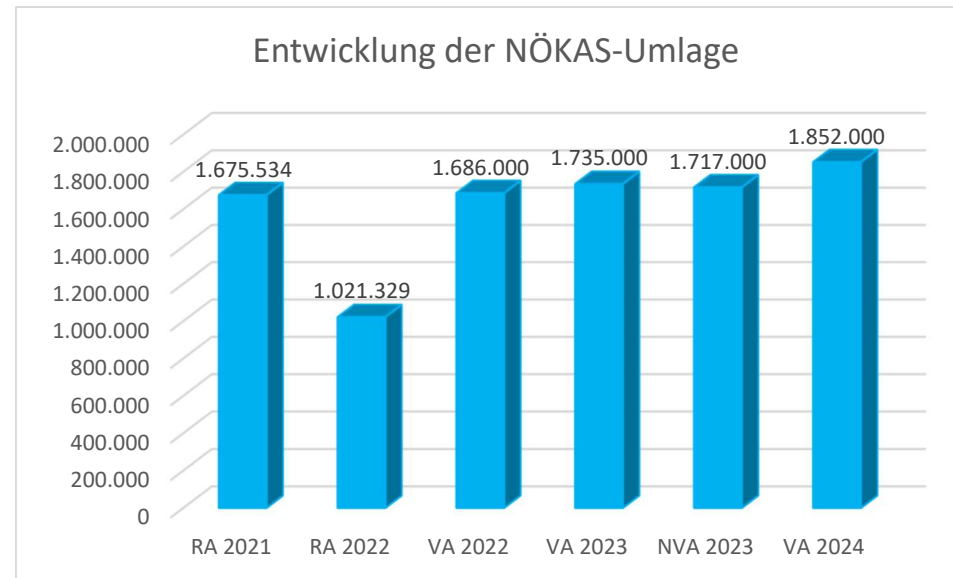
- Erträgen der ausschließlichen Gemeindeabgaben ohne die Gebühren für die Benützung von Gemeindeeinrichtungen und -anlagen und ohne die Interessentenbeiträge von Grundstückseigentümern und Anrainern und
- Ertragsanteilen an den gemeinschaftlichen Bundesabgaben ohne Spielbankenabgabe ermittelt.

Basis für die Ermittlung der Finanzkraft sind die tatsächlichen Beträge aufgrund der Rechnungsabschlüsse.

Die Darstellung der Entwicklung der Finanzkraft für die Umlagenberechnung hat insbesondere auf die Beitragsleistung der Gemeinden zum NÖ Krankenanstaltensprengel (NÖKAS) und zur Sozialumlage Auswirkungen.

Eine Erhöhung oder Reduktion/ Verminderung der Finanzkraft wirkt sich unmittelbar auf die Beitragsleistung aus.

Entwicklung der NÖKAS-Umlage

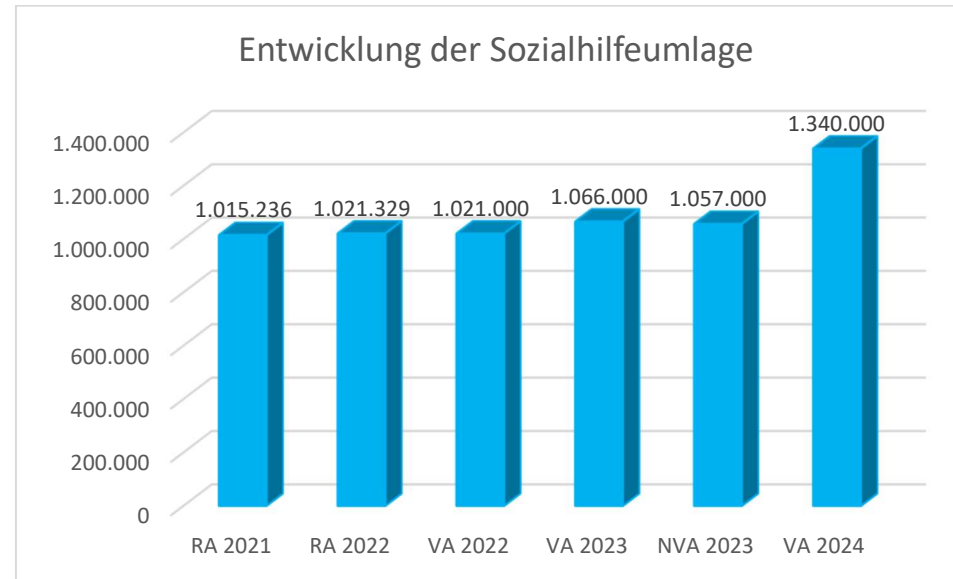


Das Landesgebiet ist Beitragsbezirk und Krankenanstaltensprengel für alle öffentlichen Krankenanstalten in Niederösterreich. Beitragsbezirk und Krankenanstaltensprengel sind ein Gemeindeverband. Dem Gemeindeverband gehören alle Gemeinden Niederösterreichs an. Der Gemeindeverband ist juristische Person, er hat seinen Sitz am Sitz der Landesregierung und trägt die Bezeichnung „NÖ Krankenanstaltensprengel“ (§61 ABS. 1 NÖ Krankenanstaltengesetz – NÖ KAG).

Die Gemeinden haben an den NÖ Krankenanstaltensprengel monatliche Beiträge zu leisten. Berechnungsgrundlage bilden dabei die Volkszahl und die Finanzkraft der Gemeinden. Steigerungen bei der Volkszahl und bei der Finanzkraft führen daher zu höheren Beitragsleistungen bei den Gemeinden.

Diese monatlichen Beiträge werden von den der Gemeinde gebührenden monatlichen Vorschüssen auf die Ertragsanteile an den gemeinschaftlichen Bundesabgaben einbehalten.

Entwicklung der Sozialhilfeumlage



Die Gemeinden haben jährlich einen Beitrag zu den vom Land zu tragenden Kosten der Sozialhilfe, die nicht durch Kostenbeitrags- und Ersatzleistungen oder durch sonstige Zwecke der Sozialhilfe bestimmte Zuschüsse gedeckt sind, in der Höhe von 50% an das Land zu entrichten (§ 44 NÖ Sozialhilfe-Ausführungsgesetz – NÖ SAG).

Die Leistungen für die Sozialhilfe-Umlage werden von der Landesregierung auf die einzelnen Gemeinden nach ihrer Finanzkraft (Finanzkraft für die Umlagenberechnung) aufgeteilt.

Diese monatlichen Beiträge werden von den der Gemeinde gebührenden monatlichen Vorschüssen auf die Ertragsanteile an den gemeinschaftlichen Bundesabgaben einbehalten.

Ergebnishaushalt Gesamt 1. Ebene (Anlage 1a)
- interne Vergütungen enthalten

MVAG	Mittelverwendungs- und -aufbringungsgruppen (1. Ebene)	VA 2024	VA 2023	RA 2022
211	Erträge aus der operativen Verwaltungstätigkeit	15.352.900,00	14.422.700,00	15.297.263,81
212	Erträge aus Transfers	1.904.700,00	1.523.100,00	1.686.194,82
213	Finanzerträge	100,00	100,00	20.050,60
21	Summe Erträge	17.257.700,00	15.945.900,00	17.003.509,23
221	Personalaufwand	4.465.700,00	4.145.100,00	3.873.761,58
222	Sachaufwand	7.891.000,00	7.672.400,00	6.620.663,70
223	Transferaufwand	5.823.000,00	5.294.300,00	4.855.664,85
224	Finanzaufwand	808.800,00	313.100,00	67.779,24
22	Summe Aufwendungen	18.988.500,00	17.424.900,00	15.417.869,37
SA0	Saldo (0) Nettoergebnis (21 - 22)	-1.730.800,00	-1.479.000,00	1.585.639,86
230	Entnahmen von Haushaltsrücklagen			
240	Zuweisungen an Haushaltsrücklagen			
SA01	Saldo (01) Haushaltsrücklagen (230 - 240)	0,00	0,00	0,00
SA00	Saldo (00) Nettoergebnis nach Haushaltsrücklagen (Saldo 0 + Saldo 01)	-1.730.800,00	-1.479.000,00	1.585.639,86

Ergebnishaushalt Gesamt 1. und 2. Ebene (Anlage 1a)
- interne Vergütungen enthalten

MVAG	Mittelverwendungs- und aufbringungsgruppen (1. und 2. Ebene)	VA 2024	VA 2023	RA 2022
211	Erträge aus der operativen Verwaltungstätigkeit	15.352.900,00	14.422.700,00	15.297.263,81
2111	Erträge aus eigenen Abgaben	3.968.000,00	3.809.500,00	4.465.936,08
2112	Erträge aus Ertragsanteilen	5.451.000,00	5.473.000,00	5.577.011,90
2113	Erträge aus Gebühren	2.405.200,00	2.397.200,00	2.259.876,17
2114	Erträge aus Leistungen	2.215.400,00	1.961.100,00	2.064.466,12
2115	Erträge aus Besitz und wirtschaftlicher Tätigkeit	182.400,00	196.100,00	181.064,99
2116	Erträge aus Veräußerung und sonstige Erträge	974.000,00	510.000,00	614.212,70
2117	Nicht finanzierungswirksame operative Erträge	156.900,00	75.800,00	134.695,85
212	Erträge aus Transfers	1.904.700,00	1.523.100,00	1.686.194,82
2121	Transferertrag von Trägern des öffentlichen Rechts	1.507.200,00	1.134.600,00	1.295.386,00
2122	Transferertrag von Beteiligungen			
2123	Transferertrag von Unternehmen (mit Finanzunternehmen)			
2124	Transferertrag von Haushalten und Organisationen ohne Erwerbscharakter	21.400,00	18.500,00	18.711,82
2125	Transferertrag vom Ausland			
2126	Investitions- und Tilgungszuschüsse zwischen Unternehmungen und Betrieben der Gebietskörperschaft und der Gebietskörperschaft			
2127	Nicht finanzierungswirksamer Transferertrag	376.100,00	370.000,00	372.097,00
213	Finanzerträge	100,00	100,00	20.050,60
2131	Erträge aus Zinsen	100,00	100,00	50,60
2132	Erträge aus Zinsen aus derivativen Finanzinstrumenten mit und ohne Grundgeschäft			
2133	Erträge aus Gewinnentnahmen von marktbestimmten Betrieben			
2134	Sonstige Finanzerträge			
2135	Erträge aus Dividenden/Gewinnausschüttungen			20.000,00
2136	Sonstige nicht finanzierungswirksame Finanzerträge			
21	Summe Erträge	17.257.700,00	15.945.900,00	17.003.509,23
221	Personalaufwand	4.465.700,00	4.145.100,00	3.873.761,58
2211	Personalaufwand (Bezüge, Nebengebühren, Mehrleistungen)	3.477.400,00	3.194.000,00	3.044.161,80
2212	Gesetzlicher und freiwilliger Sozialaufwand	867.100,00	842.500,00	742.048,30
2213	Sonstiger Personalaufwand		200,00	
2214	Nicht finanzierungswirksamer Personalaufwand	121.200,00	108.400,00	87.551,48
222	Sachaufwand	7.891.000,00	7.672.400,00	6.620.663,70
2221	Gebrauchs- und Verbrauchsgüter, Handelswaren	908.500,00	830.400,00	819.510,10
2222	Verwaltungs- und Betriebsaufwand	1.276.800,00	1.300.400,00	611.376,62
2223	Leasing- und Mietaufwand	72.400,00	69.900,00	58.102,84
2224	Instandhaltung	995.300,00	1.354.200,00	764.710,28
2225	Sonstiger Sachaufwand	2.762.600,00	2.099.500,00	2.297.293,38
2226	Nicht finanzierungswirksamer Sachaufwand	1.875.400,00	2.018.000,00	2.069.670,48

MVAG	Mittelverwendungs- und aufbringungsgruppen (1. und 2. Ebene)	VA 2024	VA 2023	RA 2022
223	Transferaufwand	5.823.000,00	5.294.300,00	4.855.664,85
2231	Transferaufwand an Träger des öffentlichen Rechts	4.687.100,00	4.064.000,00	3.757.359,56
2232	Transferaufwand an Beteiligungen			
2233	Transferaufwand an Unternehmen (mit Finanzunternehmen)	775.300,00	840.400,00	790.135,73
2234	Transferaufwand an Haushalte und Organisationen ohne Erwerbscharakter	360.600,00	389.900,00	308.169,56
2235	Transferaufwand an das Ausland			
2236	Investitions- und Tilgungszuschüsse zwischen Unternehmungen und Betrieben der Gebietskörperschaft und der Gebietskörperschaft			
2237	Nicht finanzierungswirksamer Transferaufwand			
224	Finanzaufwand	808.800,00	313.100,00	67.779,24
2241	Aufwendungen für Zinsen	793.800,00	298.100,00	59.497,68
2242	Zinsen und sonstige Aufwendungen aus derivativen Finanzinstrumenten mit und ohne Grundgeschäft			
2243	Gewinnentnahmen von Unternehmungen und marktbestimmten Betrieben der Gebietskörperschaft (innerhalb der Gebietskörperschaft)			
2244	Sonstiger Finanzaufwand	15.000,00	15.000,00	8.281,56
2245	Nicht finanzierungswirksamer Finanzaufwand			
22	Summe Aufwendungen	18.988.500,00	17.424.900,00	15.417.869,37
SA0	Saldo (0) Nettoergebnis (21 - 22)	-1.730.800,00	-1.479.000,00	1.585.639,86
230	Entnahmen von Haushaltsrücklagen	0,00	0,00	0,00
2301	Entnahmen von Haushaltsrücklagen			
240	Zuweisungen an Haushaltsrücklagen	0,00	0,00	0,00
2401	Zuweisungen an Haushaltsrücklagen			
SA01	Saldo (01) Haushaltsrücklagen (230 - 240)	0,00	0,00	0,00
SA00	Saldo (00) Nettoergebnis nach Haushaltsrücklagen (Saldo 0 + Saldo 01)	-1.730.800,00	-1.479.000,00	1.585.639,86

Finanzierungshaushalt Gesamt 1. Ebene (Anlage 1b)
- bereinigt um interne Vergütungen

MVAG	Mittelverwendungs- und -aufbringungsgruppen (1. Ebene)	VA 2024	VA 2023	RA 2022
OPERATIVE GEBARUNG				
311	Einzahlungen aus operativer Verwaltungstätigkeit	13.519.700,00	13.361.000,00	14.043.646,16
312	Einzahlungen aus Transfers	1.528.600,00	1.153.100,00	1.314.097,82
313	Einzahlungen aus Finanzerträgen	100,00	100,00	20.050,60
31	Summe Einzahlungen operative Gebarung	15.048.400,00	14.514.200,00	15.377.794,58
321	Auszahlungen aus Personalaufwand	4.344.500,00	4.036.700,00	3.787.050,10
322	Auszahlungen aus Sachaufwand	4.395.500,00	4.849.100,00	3.573.370,79
323	Auszahlungen aus Transfers	5.557.400,00	5.068.100,00	4.659.879,35
324	Auszahlungen aus Finanzaufwand	808.800,00	313.100,00	67.779,24
32	Summe Auszahlungen operative Gebarung	15.106.200,00	14.267.000,00	12.088.079,48
SA1	Saldo (1) Geldfluss aus der operativen Gebarung (31 – 32)	-57.800,00	247.200,00	3.289.715,10
INVESTIVE GEBARUNG				
331	Einzahlungen aus der Investitionstätigkeit	56.200,00	180.600,00	89.914,60
332	Einzahlungen aus der Rückzahlung von Darlehen sowie gewährten Vorschüssen	1.700,00	1.400,00	1.750,00
333	Einzahlungen aus Kapitaltransfers	386.200,00	256.500,00	253.313,17
33	Summe Einzahlungen investive Gebarung	444.100,00	438.500,00	344.977,77
341	Auszahlungen aus der Investitionstätigkeit	5.816.300,00	5.625.500,00	2.257.906,17
342	Auszahlungen aus der Gewährung von Darlehen sowie gewährten Vorschüssen	4.000,00	4.000,00	2.000,00
343	Auszahlungen aus Kapitaltransfers	265.600,00	226.200,00	221.771,29
34	Summe Auszahlungen investive Gebarung	6.085.900,00	5.855.700,00	2.481.677,46
SA2	Saldo (2) Geldfluss aus der investiven Gebarung (33 – 34)	-5.641.800,00	-5.417.200,00	-2.136.699,69
SA3	Saldo (3) Nettofinanzierungssaldo (Saldo 1 + Saldo 2)	-5.699.600,00	-5.170.000,00	1.153.015,41

MVAG	Mittelverwendungs- und -aufbringungsgruppen (1. Ebene)	VA 2024	VA 2023	RA 2022
FINANZIERUNGSTÄTIGKEIT				
351	Einzahlungen aus der Aufnahme von Finanzschulden	4.585.000,00	5.190.800,00	683.300,00
353	Einzahlungen infolge eines Kapitaltausches bei derivativen Finanzinstrumenten mit Grundgeschäft			
355	Einzahlungen aus dem Abgang von Finanzinstrumenten			
35	Summe Einzahlungen aus der Finanzierungstätigkeit	4.585.000,00	5.190.800,00	683.300,00
361	Auszahlungen aus der Tilgung von Finanzschulden	1.332.300,00	1.277.600,00	957.129,54
363	Auszahlungen infolge eines Kapitaltausches bei derivativen Finanzinstrumenten mit Grundgeschäft			
365	Auszahlungen für den Erwerb von Finanzinstrumenten			
36	Summe Auszahlungen aus der Finanzierungstätigkeit	1.332.300,00	1.277.600,00	957.129,54
SA4	Saldo (4) Geldfluss aus der Finanzierungstätigkeit (35 – 36)	3.252.700,00	3.913.200,00	-273.829,54
SA5	Saldo (5) Geldfluss aus der voranschlagswirksamen Gebarung (Saldo 3 + Saldo 4)	-2.446.900,00	-1.256.800,00	879.185,87

Finanzierungshaushalt Gesamt 1. und 2. Ebene (Anlage 1b)
- interne Vergütungen enthalten

MVAG	Mittelverwendungs- und aufbringungsgruppen (1. und 2. Ebene)	VA 2024	VA 2023	RA 2022
311	Einzahlungen aus operativer Verwaltungstätigkeit	14.371.700,00	14.166.300,00	15.009.478,42
3111	Einzahlungen aus eigenen Abgaben	3.968.000,00	3.809.500,00	4.386.311,46
3112	Einzahlungen aus Ertragsanteilen	5.451.000,00	5.473.000,00	5.577.011,90
3113	Einzahlungen aus Gebühren	2.405.200,00	2.397.200,00	2.271.348,04
3114	Einzahlungen aus Leistungen	2.215.400,00	1.961.100,00	2.075.976,79
3115	Einzahlungen aus Besitz und wirtschaftlicher Tätigkeit	182.400,00	196.100,00	176.287,00
3116	Einzahlungen aus Veräußerung von geringwertigen Wirtschaftsgütern (GWG) und sonstige Einzahlungen	149.700,00	329.400,00	522.543,23
312	Einzahlungen aus Transfers	1.528.600,00	1.153.100,00	1.314.097,82
3121	Transferzahlungen von Trägern des öffentlichen Rechts	1.507.200,00	1.134.600,00	1.295.386,00
3122	Transferzahlungen von Beteiligungen			
3123	Transferzahlungen von Unternehmen (inkl. Finanzunternehmen)			
3124	Transferzahlungen von Haushalten und Organisationen ohne Erwerbscharakter	21.400,00	18.500,00	18.711,82
3125	Transferzahlungen vom Ausland			
3126	Investitions- und Tilgungszuschüsse zwischen Unternehmungen und Betrieben der Gebietskörperschaft und der Gebietskörperschaft			
313	Einzahlungen aus Finanzerträgen	100,00	100,00	20.050,60
3131	Einzahlungen aus Zinserträgen	100,00	100,00	50,60
3132	Einzahlungen aus Zinsen aus derivativen Finanzinstrumenten mit und ohne Grundgeschäft			
3133	Einzahlungen aus Gewinnentnahmen von marktbestimmten Betrieben			
3134	Sonstige Einzahlungen aus Finanzerträgen			
3135	Einzahlungen aus Dividenden/Gewinnausschüttungen			20.000,00
31	Summe Einzahlungen operative Gebarung	15.900.400,00	15.319.500,00	16.343.626,84
321	Auszahlungen aus Personalaufwand	4.344.500,00	4.036.700,00	3.787.050,10
3211	Auszahlungen für Personalaufwand (Bezüge, Nebengebühren, und Mehrleistungsvergütungen)	3.477.400,00	3.194.000,00	3.044.161,80
3212	Auszahlungen für gesetzliche und freiwillige Sozialaufwendungen	867.100,00	842.500,00	742.888,30
3213	Auszahlungen aus sonstigem Personalaufwand		200,00	
322	Auszahlungen aus Sachaufwand	5.247.500,00	5.654.400,00	4.539.203,05
3221	Auszahlungen für Gebrauchs- und Verbrauchsgüter, Handelswaren	908.500,00	830.400,00	808.102,18
3222	Auszahlungen für Verwaltungs- und Betriebsaufwand	1.276.800,00	1.300.400,00	614.059,15
3223	Auszahlungen für Leasing- und Mietaufwand	72.400,00	69.900,00	55.033,44
3224	Auszahlungen für Instandhaltung	995.300,00	1.354.200,00	756.497,45
3225	Sonstige Auszahlungen aus Sachaufwand	1.994.500,00	2.099.500,00	2.305.510,83
3226	Auszahlungen aus der Inanspruchnahme von Haftungen			
323	Auszahlungen aus Transfers	5.557.400,00	5.068.100,00	4.659.879,35
3231	Transferzahlungen an Träger des öffentlichen Rechts	4.687.100,00	4.064.000,00	3.783.345,35
3232	Transferzahlungen an Beteiligungen			
3233	Transferzahlungen an Unternehmen (inkl. Finanzunternehmen)	587.700,00	687.400,00	631.866,12

MVAG	Mittelverwendungs- und aufbringungsgruppen (1. und 2. Ebene)	VA 2024	VA 2023	RA 2022
3234	Transferzahlungen an Haushalte und Organisationen ohne Erwerbscharakter	282.600,00	316.700,00	244.667,88
3235	Transferzahlungen an das Ausland			
3236	Investitions- und Tilgungszuschüsse zwischen Unternehmungen und Betrieben der Gebietskörperschaft und der Gebietskörperschaft			
324	Auszahlungen aus Finanzaufwand	808.800,00	313.100,00	67.779,24
3241	Auszahlungen für Zinsen	793.800,00	298.100,00	59.497,68
3242	Auszahlungen für Zinsen aus derivativen Finanzinstrumenten mit und ohne Grundgeschäft			
3243	Auszahlungen aus Gewinnentnahmen von marktbestimmten Betrieben			
3244	Sonstige Auszahlungen aus Finanzaufwendungen	15.000,00	15.000,00	8.281,56
32	Summe Auszahlungen operative Gebarung	15.958.200,00	15.072.300,00	13.053.911,74
SA1	Saldo (1) Geldfluss aus der operativen Gebarung (31 – 32)	-57.800,00	247.200,00	3.289.715,10
331	Einzahlungen aus der Investitionstätigkeit	56.200,00	180.600,00	89.914,60
3311	Einzahlungen aus der Veräußerung von immateriellem Vermögen			
3312	Einzahlungen aus der Veräußerung von Grundstücken und Grundstückeinrichtungen	56.200,00	174.600,00	89.914,60
3313	Einzahlungen aus der Veräußerung von Gebäuden und Bauten			
3314	Einzahlungen aus der Veräußerung von technischen Anlagen, Fahrzeugen und Maschinen		6.000,00	
3315	Einzahlungen aus der Veräußerung von Amts-, Betriebs- und Geschäftsausstattung			
3316	Einzahlungen aus der Veräußerung von Kulturgütern			
3317	Einzahlungen aus der Veräußerung von Beteiligungen			
3318	Einzahlungen aus der Veräußerung von kofinanzierten Schutzbauten			
332	Einzahlungen aus der Rückzahlung von Darlehen sowie gewährten Vorschüssen	1.700,00	1.400,00	1.750,00
3321	Einzahlungen aus Darlehen an Träger des öffentlichen Rechts			
3322	Einzahlungen aus Darlehen an Beteiligungen			
3323	Einzahlungen aus Darlehen an Unternehmen und Haushalte			
3325	Einzahlungen aus Vorschüssen und Anzahlungen	1.700,00	1.400,00	1.750,00
333	Einzahlungen aus Kapitaltransfers	386.200,00	256.500,00	253.313,17
3331	Kapitaltransferzahlungen von Trägern des öffentlichen Rechts	296.200,00	190.500,00	241.134,32
3332	Kapitaltransferzahlungen von Beteiligungen			
3333	Kapitaltransferzahlungen von Unternehmen			
3334	Kapitaltransferzahlungen von Haushalten und Organisationen ohne Erwerbscharakter	90.000,00	66.000,00	12.178,85
3335	Kapitaltransferzahlungen vom Ausland			
33	Summe Einzahlungen investive Gebarung	444.100,00	438.500,00	344.977,77
341	Auszahlungen aus der Investitionstätigkeit	5.816.300,00	5.625.500,00	2.257.906,17
3411	Auszahlungen für den Erwerb von immateriellem Vermögen	1.000,00	39.900,00	11.473,68
3412	Auszahlungen für den Erwerb von Grundstücken und Grundstückseinrichtungen	1.977.900,00	4.053.200,00	1.352.586,82

MVAG	Mittelverwendungs- und aufbringungsgruppen (1. und 2. Ebene)	VA 2024	VA 2023	RA 2022
3413	Auszahlungen für den Erwerb von Gebäuden und Bauten	3.348.100,00	1.180.000,00	577.911,06
3414	Auszahlungen für den Erwerb von technischen Anlagen, Fahrzeugen und Maschinen	143.000,00	294.000,00	301.844,20
3415	Auszahlungen für den Erwerb von Amts-, Betriebs- und Geschäftsausstattung	23.500,00	58.400,00	14.090,41
3416	Auszahlungen für den Erwerb von Kulturgütern			
3417	Auszahlungen für den Erwerb von Beteiligungen			
3418	Auszahlungen für den Erwerb von kofinanzierten Schutzbauten	322.800,00		
342	Auszahlungen aus der Gewährung von Darlehen sowie gewährten Vorschüssen	4.000,00	4.000,00	2.000,00
3421	Auszahlungen von Darlehen an Träger des öffentlichen Rechts			
3422	Auszahlungen von Darlehen an Beteiligungen			
3423	Auszahlungen von Darlehen an Unternehmen und Haushalte			
3425	Auszahlungen von Vorschüssen und Anzahlungen	4.000,00	4.000,00	2.000,00
343	Auszahlungen aus Kapitaltransfers	265.600,00	226.200,00	221.771,29
3431	Kapitaltransferzahlungen an Träger des öffentlichen Rechts			
3432	Kapitaltransferzahlungen an Beteiligungen			
3433	Kapitaltransferzahlungen an Unternehmen (Finanzunternehmen)	187.600,00	153.000,00	158.269,61
3434	Kapitaltransferzahlungen an Haushalte und Organisationen ohne Erwerbscharakter	78.000,00	73.200,00	63.501,68
3435	Kapitaltransferzahlungen an das Ausland			
34	Summe Auszahlungen investive Gebarung	6.085.900,00	5.855.700,00	2.481.677,46
SA2	Saldo (2) Geldfluss aus der investiven Gebarung (33 – 34)	-5.641.800,00	-5.417.200,00	-2.136.699,69
SA3	Saldo (3) Nettofinanzierungssaldo (Saldo 1 + Saldo 2)	-5.699.600,00	-5.170.000,00	1.153.015,41
351	Einzahlungen aus der Aufnahme von Finanzschulden	4.585.000,00	5.190.800,00	683.300,00
3511	Einzahlungen aus empfangenen Darlehen von öffentlichen Körperschaften und Rechtsträgern			
3512	Einzahlungen aus empfangenen Darlehen von Beteiligungen			
3513	Einzahlungen aus empfangenen Darlehen von Unternehmen und privaten Haushalten			
3514	Einzahlungen aus Finanzschulden (Finanzunternehmen)	4.585.000,00	5.190.800,00	683.300,00
3515	Einzahlungen aus Aufnahmen von Leasingverbindlichkeiten			
353	Einzahlungen infolge eines Kapitaltausches bei derivativen Finanzinstrumenten mit Grundgeschäft	0,00	0,00	0,00
3530	Einzahlungen infolge eines Kapitaltausches bei derivativen Finanzinstrumenten mit Grundgeschäft			
355	Einzahlungen aus dem Abgang von Finanzinstrumenten	0,00	0,00	0,00
3550	Einzahlungen aus dem Abgang von Finanzinstrumenten			
35	Summe Einzahlungen aus der Finanzierungstätigkeit	4.585.000,00	5.190.800,00	683.300,00
361	Auszahlungen aus der Tilgung von Finanzschulden	1.332.300,00	1.277.600,00	957.129,54
3611	Auszahlungen aus empfangenen Darlehen von öffentlichen Körperschaften und Rechtsträgern			

MVAG	Mittelverwendungs- und aufbringungsgruppen (1. und 2. Ebene)	VA 2024	VA 2023	RA 2022
3612	Auszahlungen aus empfangenen Darlehen von Beteiligungen			
3613	Auszahlungen aus empfangenen Darlehen von Unternehmen und privaten Haushalten			
3614	Auszahlungen aus Finanzschulden	1.332.300,00	1.277.600,00	957.129,54
3615	Auszahlungen aus Rückzahlungen von Leasingverbindlichkeiten			
363	Auszahlungen infolge eines Kapitaltausches bei derivativen Finanzinstrumenten mit Grundgeschäft	0,00	0,00	0,00
3630	Auszahlungen infolge eines Kapitaltausches bei derivativen Finanzinstrumenten mit Grundgeschäft			
365	Auszahlungen für den Erwerb von Finanzinstrumenten	0,00	0,00	0,00
3650	Auszahlungen für den Erwerb von Finanzinstrumenten			
36	Summe Auszahlungen aus der Finanzierungstätigkeit	1.332.300,00	1.277.600,00	957.129,54
SA4	Saldo (4) Geldfluss aus der Finanzierungstätigkeit (35 – 36)	3.252.700,00	3.913.200,00	-273.829,54
SA5	Saldo (5) Geldfluss aus der voranschlagswirksamen Gebarung (Saldo 3 + Saldo 4)	-2.446.900,00	-1.256.800,00	879.185,87

Ergebnishaushalt Bereichsbudget 1. und 2. Ebene (Anlage 1a)

Vertretungskörper und allgemeine Verwaltung (Gruppe 0)

MVAG	Mittelverwendungs- und -aufbringungsgruppen (1. und 2. Ebene)	VA 2024	VA 2023	RA 2022
211	Erträge aus der operativen Verwaltungstätigkeit	121.500,00	116.200,00	151.468,27
2111	Erträge aus eigenen Abgaben			
2112	Erträge aus Ertragsanteilen			
2113	Erträge aus Gebühren			
2114	Erträge aus Leistungen	10.500,00	10.500,00	10.233,00
2115	Erträge aus Besitz und wirtschaftlicher Tätigkeit			
2116	Erträge aus Veräußerung und sonstige Erträge	111.000,00	105.700,00	141.100,34
2117	Nicht finanzierungswirksame operative Erträge			134,93
212	Erträge aus Transfers	29.200,00	27.300,00	28.935,84
2121	Transferertrag von Trägern des öffentlichen Rechts	15.000,00	15.000,00	16.863,15
2122	Transferertrag von Beteiligungen			
2123	Transferertrag von Unternehmen (mit Finanzunternehmen)			
2124	Transferertrag von Haushalten und Organisationen ohne Erwerbscharakter	10.400,00	8.500,00	8.258,02
2125	Transferertrag vom Ausland			
2126	Investitions- und Tilgungszuschüsse zwischen Unternehmungen und Betrieben der Gebietskörperschaft und der Gebietskörperschaft			
2127	Nicht finanzierungswirksamer Transferertrag	3.800,00	3.800,00	3.814,67
213	Finanzerträge	0,00	0,00	0,00
2131	Erträge aus Zinsen			
2132	Erträge aus Zinsen aus derivativen Finanzinstrumenten mit und ohne Grundgeschäft			
2133	Erträge aus Gewinnentnahmen von marktbestimmten Betrieben			
2134	Sonstige Finanzerträge			
2135	Erträge aus Dividenden/Gewinnausschüttungen			
2136	Sonstige nicht finanzierungswirksame Finanzerträge			
21	Summe Erträge	150.700,00	143.500,00	180.404,11
221	Personalaufwand	744.900,00	649.200,00	624.555,58
2211	Personalaufwand (Bezüge, Nebengebühren, Mehrleistungen)	557.600,00	499.500,00	474.937,46
2212	Gesetzlicher und freiwilliger Sozialaufwand	138.400,00	124.000,00	112.832,49
2213	Sonstiger Personalaufwand			
2214	Nicht finanzierungswirksamer Personalaufwand	48.900,00	25.700,00	36.785,63
222	Sachaufwand	788.500,00	749.200,00	686.196,84
2221	Gebrauchs- und Verbrauchsgüter, Handelswaren	30.500,00	28.500,00	28.821,51
2222	Verwaltungs- und Betriebsaufwand	134.600,00	132.600,00	100.647,30

Voranschlag 2024

Stadtgemeinde Schrems

Ergebnishaushalt Bereichsbudget 1. und 2. Ebene (Anlage 1a)

Vertretungskörper und allgemeine Verwaltung (Gruppe 0)

MVAG	Mittelverwendungs- und -aufbringungsgruppen (1. und 2. Ebene)	VA 2024	VA 2023	RA 2022
2223	Leasing- und Mietaufwand	31.500,00	30.000,00	30.248,42
2224	Instandhaltung	5.500,00	5.500,00	1.238,14
2225	Sonstiger Sachaufwand	514.500,00	478.500,00	446.206,98
2226	Nicht finanzierungswirksamer Sachaufwand	71.900,00	74.100,00	79.034,49
223	Transferaufwand	415.800,00	411.300,00	412.583,73
2231	Transferaufwand an Träger des öffentlichen Rechts	301.700,00	287.200,00	287.557,84
2232	Transferaufwand an Beteiligungen			
2233	Transferaufwand an Unternehmen (mit Finanzunternehmen)	6.200,00	6.200,00	8.077,02
2234	Transferaufwand an Haushalte und Organisationen ohne Erwerbscharakter	107.900,00	117.900,00	116.948,87
2235	Transferaufwand an das Ausland			
2236	Investitions- und Tilgungszuschüsse zwischen Unternehmungen und Betrieben der Gebietskörperschaft und der Gebietskörperschaft			
2237	Nicht finanzierungswirksamer Transferaufwand			
224	Finanzaufwand	63.000,00	65.100,00	9.086,25
2241	Aufwendungen für Zinsen	63.000,00	65.100,00	9.086,25
2242	Zinsen und sonstige Aufwendungen aus derivativen Finanzinstrumenten mit und ohne Grundgeschäft			
2243	Gewinnentnahmen von Unternehmungen und marktbestimmten Betrieben der Gebietskörperschaft (innerhalb der Gebietskörperschaft)			
2244	Sonstiger Finanzaufwand			
2245	Nicht finanzierungswirksamer Finanzaufwand			
22	Summe Aufwendungen	2.012.200,00	1.874.800,00	1.732.422,40
SA0	Saldo (0) Nettoergebnis (21 - 22)	-1.861.500,00	-1.731.300,00	-1.552.018,29
230	Entnahmen von Haushaltsrücklagen	0,00	0,00	0,00
2301	Entnahmen von Haushaltsrücklagen			
240	Zuweisungen an Haushaltsrücklagen	0,00	0,00	0,00
2401	Zuweisungen an Haushaltsrücklagen			
SA01	Saldo (01) Haushaltsrücklagen (230 - 240)	0,00	0,00	0,00
SA00	Saldo (00) Nettoergebnis nach Haushaltsrücklagen (Saldo 0 + Saldo 01)	-1.861.500,00	-1.731.300,00	-1.552.018,29

Öffentliche Ordnung und Sicherheit (Gruppe 1)

MVAG	Mittelverwendungs- und -aufbringungsgruppen (1. und 2. Ebene)	VA 2024	VA 2023	RA 2022
211	Erträge aus der operativen Verwaltungstätigkeit	20.000,00	15.000,00	13.155,97
2111	Erträge aus eigenen Abgaben			
2112	Erträge aus Ertragsanteilen			
2113	Erträge aus Gebühren			
2114	Erträge aus Leistungen	20.000,00	15.000,00	13.155,97
2115	Erträge aus Besitz und wirtschaftlicher Tätigkeit			
2116	Erträge aus Veräußerung und sonstige Erträge			
2117	Nicht finanzierungswirksame operative Erträge			
212	Erträge aus Transfers	3.600,00	1.600,00	2.614,44
2121	Transferertrag von Trägern des öffentlichen Rechts			
2122	Transferertrag von Beteiligungen			
2123	Transferertrag von Unternehmen (mit Finanzunternehmen)			
2124	Transferertrag von Haushalten und Organisationen ohne Erwerbscharakter			
2125	Transferertrag vom Ausland			
2126	Investitions- und Tilgungszuschüsse zwischen Unternehmungen und Betrieben der Gebietskörperschaft und der Gebietskörperschaft			
2127	Nicht finanzierungswirksamer Transferertrag	3.600,00	1.600,00	2.614,44
213	Finanzerträge	0,00	0,00	0,00
2131	Erträge aus Zinsen			
2132	Erträge aus Zinsen aus derivativen Finanzinstrumenten mit und ohne Grundgeschäft			
2133	Erträge aus Gewinnentnahmen von marktbestimmten Betrieben			
2134	Sonstige Finanzerträge			
2135	Erträge aus Dividenden/Gewinnausschüttungen			
2136	Sonstige nicht finanzierungswirksame Finanzerträge			
21	Summe Erträge	23.600,00	16.600,00	15.770,41
221	Personalaufwand	238.500,00	212.900,00	188.418,56
2211	Personalaufwand (Bezüge, Nebengebühren, Mehrleistungen)	184.900,00	164.000,00	146.510,73
2212	Gesetzlicher und freiwilliger Sozialaufwand	46.400,00	42.500,00	38.513,67
2213	Sonstiger Personalaufwand			
2214	Nicht finanzierungswirksamer Personalaufwand	7.200,00	6.400,00	3.394,16
222	Sachaufwand	205.800,00	197.100,00	142.503,78
2221	Gebrauchs- und Verbrauchsgüter, Handelswaren	9.900,00	10.400,00	7.270,51
2222	Verwaltungs- und Betriebsaufwand	131.100,00	125.100,00	65.999,34

Voranschlag 2024

Stadtgemeinde Schrems

Ergebnishaushalt Bereichsbudget 1. und 2. Ebene (Anlage 1a)**Öffentliche Ordnung und Sicherheit (Gruppe 1)**

MVAG	Mittelverwendungs- und -aufbringungsgruppen (1. und 2. Ebene)	VA 2024	VA 2023	RA 2022
2223	Leasing- und Mietaufwand	1.400,00	1.400,00	1.440,00
2224	Instandhaltung	7.000,00	7.000,00	9.396,60
2225	Sonstiger Sachaufwand	14.600,00	16.500,00	18.602,85
2226	Nicht finanzierungswirksamer Sachaufwand	41.800,00	36.700,00	39.794,48
223	Transferaufwand	20.000,00	45.000,00	23.069,27
2231	Transferaufwand an Träger des öffentlichen Rechts	20.000,00	45.000,00	23.069,27
2232	Transferaufwand an Beteiligungen			
2233	Transferaufwand an Unternehmen (mit Finanzunternehmen)			
2234	Transferaufwand an Haushalte und Organisationen ohne Erwerbscharakter			
2235	Transferaufwand an das Ausland			
2236	Investitions- und Tilgungszuschüsse zwischen Unternehmungen und Betrieben der Gebietskörperschaft und der Gebietskörperschaft			
2237	Nicht finanzierungswirksamer Transferaufwand			
224	Finanzaufwand	6.500,00	5.300,00	1.414,38
2241	Aufwendungen für Zinsen	6.500,00	5.300,00	1.414,38
2242	Zinsen und sonstige Aufwendungen aus derivativen Finanzinstrumenten mit und ohne Grundgeschäft			
2243	Gewinnentnahmen von Unternehmungen und marktbestimmten Betrieben der Gebietskörperschaft (innerhalb der Gebietskörperschaft)			
2244	Sonstiger Finanzaufwand			
2245	Nicht finanzierungswirksamer Finanzaufwand			
22	Summe Aufwendungen	470.800,00	460.300,00	355.405,99
SA0	Saldo (0) Nettoergebnis (21 - 22)	-447.200,00	-443.700,00	-339.635,58
230	Entnahmen von Haushaltsrücklagen	0,00	0,00	0,00
2301	Entnahmen von Haushaltsrücklagen			
240	Zuweisungen an Haushaltsrücklagen	0,00	0,00	0,00
2401	Zuweisungen an Haushaltsrücklagen			
SA01	Saldo (01) Haushaltsrücklagen (230 - 240)	0,00	0,00	0,00
SA00	Saldo (00) Nettoergebnis nach Haushaltsrücklagen (Saldo 0 + Saldo 01)	-447.200,00	-443.700,00	-339.635,58

Unterricht, Erziehung, Sport und Wissenschaft (Gruppe 2)

MVAG	Mittelverwendungs- und -aufbringungsgruppen (1. und 2. Ebene)	VA 2024	VA 2023	RA 2022
211	Erträge aus der operativen Verwaltungstätigkeit	1.025.900,00	843.100,00	818.096,73
2111	Erträge aus eigenen Abgaben			
2112	Erträge aus Ertragsanteilen			
2113	Erträge aus Gebühren			
2114	Erträge aus Leistungen	938.600,00	834.100,00	773.312,90
2115	Erträge aus Besitz und wirtschaftlicher Tätigkeit			
2116	Erträge aus Veräußerung und sonstige Erträge	4.500,00	3.800,00	3.078,67
2117	Nicht finanzierungswirksame operative Erträge	82.800,00	5.200,00	41.705,16
212	Erträge aus Transfers	361.700,00	410.700,00	103.364,07
2121	Transferertrag von Trägern des öffentlichen Rechts	344.000,00	393.000,00	85.696,07
2122	Transferertrag von Beteiligungen			
2123	Transferertrag von Unternehmen (mit Finanzunternehmen)			
2124	Transferertrag von Haushalten und Organisationen ohne Erwerbscharakter			
2125	Transferertrag vom Ausland			
2126	Investitions- und Tilgungszuschüsse zwischen Unternehmungen und Betrieben der Gebietskörperschaft und der Gebietskörperschaft			
2127	Nicht finanzierungswirksamer Transferertrag	17.700,00	17.700,00	17.668,00
213	Finanzerträge	0,00	0,00	0,00
2131	Erträge aus Zinsen			
2132	Erträge aus Zinsen aus derivativen Finanzinstrumenten mit und ohne Grundgeschäft			
2133	Erträge aus Gewinnentnahmen von marktbestimmten Betrieben			
2134	Sonstige Finanzerträge			
2135	Erträge aus Dividenden/Gewinnausschüttungen			
2136	Sonstige nicht finanzierungswirksame Finanzerträge			
21	Summe Erträge	1.387.600,00	1.253.800,00	921.460,80
221	Personalaufwand	1.480.500,00	1.229.500,00	1.250.837,69
2211	Personalaufwand (Bezüge, Nebengebühren, Mehrleistungen)	1.174.100,00	953.600,00	991.067,40
2212	Gesetzlicher und freiwilliger Sozialaufwand	288.000,00	245.300,00	239.186,40
2213	Sonstiger Personalaufwand		200,00	
2214	Nicht finanzierungswirksamer Personalaufwand	18.400,00	30.400,00	20.583,89
222	Sachaufwand	1.020.300,00	1.007.300,00	839.318,11
2221	Gebrauchs- und Verbrauchsgüter, Handelswaren	359.300,00	309.200,00	310.049,98
2222	Verwaltungs- und Betriebsaufwand	397.200,00	397.700,00	231.208,46

Voranschlag 2024

Stadtgemeinde Schrems

Ergebnishaushalt Bereichsbudget 1. und 2. Ebene (Anlage 1a)

Unterricht, Erziehung, Sport und Wissenschaft (Gruppe 2)

MVAG	Mittelverwendungs- und -aufbringungsgruppen (1. und 2. Ebene)	VA 2024	VA 2023	RA 2022
2223	Leasing- und Mietaufwand			
2224	Instandhaltung	44.500,00	51.000,00	58.109,77
2225	Sonstiger Sachaufwand	112.800,00	126.800,00	113.375,80
2226	Nicht finanzierungswirksamer Sachaufwand	106.500,00	122.600,00	126.574,10
223	Transferaufwand	825.800,00	678.700,00	441.744,28
2231	Transferaufwand an Träger des öffentlichen Rechts	787.500,00	624.400,00	415.449,88
2232	Transferaufwand an Beteiligungen			
2233	Transferaufwand an Unternehmen (mit Finanzunternehmen)			
2234	Transferaufwand an Haushalte und Organisationen ohne Erwerbscharakter	38.300,00	54.300,00	26.294,40
2235	Transferaufwand an das Ausland			
2236	Investitions- und Tilgungszuschüsse zwischen Unternehmungen und Betrieben der Gebietskörperschaft und der Gebietskörperschaft			
2237	Nicht finanzierungswirksamer Transferaufwand			
224	Finanzaufwand	242.100,00	84.600,00	10.015,15
2241	Aufwendungen für Zinsen	242.100,00	84.600,00	10.015,15
2242	Zinsen und sonstige Aufwendungen aus derivativen Finanzinstrumenten mit und ohne Grundgeschäft			
2243	Gewinnentnahmen von Unternehmungen und marktbestimmten Betrieben der Gebietskörperschaft (innerhalb der Gebietskörperschaft)			
2244	Sonstiger Finanzaufwand			
2245	Nicht finanzierungswirksamer Finanzaufwand			
22	Summe Aufwendungen	3.568.700,00	3.000.100,00	2.541.915,23
SA0	Saldo (0) Nettoergebnis (21 - 22)	-2.181.100,00	-1.746.300,00	-1.620.454,43
230	Entnahmen von Haushaltsrücklagen	0,00	0,00	0,00
2301	Entnahmen von Haushaltsrücklagen			
240	Zuweisungen an Haushaltsrücklagen	0,00	0,00	0,00
2401	Zuweisungen an Haushaltsrücklagen			
SA01	Saldo (01) Haushaltsrücklagen (230 - 240)	0,00	0,00	0,00
SA00	Saldo (00) Nettoergebnis nach Haushaltsrücklagen (Saldo 0 + Saldo 01)	-2.181.100,00	-1.746.300,00	-1.620.454,43

Kunst, Kultur und Kultus (Gruppe 3)

MVAG	Mittelverwendungs- und -aufbringungsgruppen (1. und 2. Ebene)	VA 2024	VA 2023	RA 2022
211	Erträge aus der operativen Verwaltungstätigkeit	28.500,00	28.500,00	13.276,77
2111	Erträge aus eigenen Abgaben			
2112	Erträge aus Ertragsanteilen			
2113	Erträge aus Gebühren			
2114	Erträge aus Leistungen	28.000,00	28.000,00	12.497,00
2115	Erträge aus Besitz und wirtschaftlicher Tätigkeit			
2116	Erträge aus Veräußerung und sonstige Erträge	500,00	500,00	779,77
2117	Nicht finanzierungswirksame operative Erträge			
212	Erträge aus Transfers	500,00	2.100,00	0,00
2121	Transferertrag von Trägern des öffentlichen Rechts	500,00	2.100,00	
2122	Transferertrag von Beteiligungen			
2123	Transferertrag von Unternehmen (mit Finanzunternehmen)			
2124	Transferertrag von Haushalten und Organisationen ohne Erwerbscharakter			
2125	Transferertrag vom Ausland			
2126	Investitions- und Tilgungszuschüsse zwischen Unternehmungen und Betrieben der Gebietskörperschaft und der Gebietskörperschaft			
2127	Nicht finanzierungswirksamer Transferertrag			
213	Finanzerträge	0,00	0,00	0,00
2131	Erträge aus Zinsen			
2132	Erträge aus Zinsen aus derivativen Finanzinstrumenten mit und ohne Grundgeschäft			
2133	Erträge aus Gewinnentnahmen von marktbestimmten Betrieben			
2134	Sonstige Finanzerträge			
2135	Erträge aus Dividenden/Gewinnausschüttungen			
2136	Sonstige nicht finanzierungswirksame Finanzerträge			
21	Summe Erträge	29.000,00	30.600,00	13.276,77
221	Personalaufwand	0,00	0,00	0,00
2211	Personalaufwand (Bezüge, Nebengebühren, Mehrleistungen)			
2212	Gesetzlicher und freiwilliger Sozialaufwand			
2213	Sonstiger Personalaufwand			
2214	Nicht finanzierungswirksamer Personalaufwand			
222	Sachaufwand	153.600,00	175.400,00	122.564,34
2221	Gebrauchs- und Verbrauchsgüter, Handelswaren	25.200,00	25.600,00	29.469,61
2222	Verwaltungs- und Betriebsaufwand	27.400,00	27.500,00	13.341,81

Voranschlag 2024

Stadtgemeinde Schrems

Ergebnishaushalt Bereichsbudget 1. und 2. Ebene (Anlage 1a)

Kunst, Kultur und Kultus (Gruppe 3)

MVAG	Mittelverwendungs- und -aufbringungsgruppen (1. und 2. Ebene)	VA 2024	VA 2023	RA 2022
2223	Leasing- und Mietaufwand	1.000,00	1.000,00	
2224	Instandhaltung	12.500,00	39.000,00	6.505,50
2225	Sonstiger Sachaufwand	86.800,00	82.000,00	72.967,18
2226	Nicht finanzierungswirksamer Sachaufwand	700,00	300,00	280,24
223	Transferaufwand	101.800,00	104.300,00	101.924,18
2231	Transferaufwand an Träger des öffentlichen Rechts	64.300,00	68.200,00	68.145,18
2232	Transferaufwand an Beteiligungen			
2233	Transferaufwand an Unternehmen (mit Finanzunternehmen)			
2234	Transferaufwand an Haushalte und Organisationen ohne Erwerbscharakter	37.500,00	36.100,00	33.779,00
2235	Transferaufwand an das Ausland			
2236	Investitions- und Tilgungszuschüsse zwischen Unternehmungen und Betrieben der Gebietskörperschaft und der Gebietskörperschaft			
2237	Nicht finanzierungswirksamer Transferaufwand			
224	Finanzaufwand	9.100,00	0,00	0,00
2241	Aufwendungen für Zinsen	9.100,00		
2242	Zinsen und sonstige Aufwendungen aus derivativen Finanzinstrumenten mit und ohne Grundgeschäft			
2243	Gewinnentnahmen von Unternehmungen und marktbestimmten Betrieben der Gebietskörperschaft (innerhalb der Gebietskörperschaft)			
2244	Sonstiger Finanzaufwand			
2245	Nicht finanzierungswirksamer Finanzaufwand			
22	Summe Aufwendungen	264.500,00	279.700,00	224.488,52
SA0	Saldo (0) Nettoergebnis (21 - 22)	-235.500,00	-249.100,00	-211.211,75
230	Entnahmen von Haushaltsrücklagen	0,00	0,00	0,00
2301	Entnahmen von Haushaltsrücklagen			
240	Zuweisungen an Haushaltsrücklagen	0,00	0,00	0,00
2401	Zuweisungen an Haushaltsrücklagen			
SA01	Saldo (01) Haushaltsrücklagen (230 - 240)	0,00	0,00	0,00
SA00	Saldo (00) Nettoergebnis nach Haushaltsrücklagen (Saldo 0 + Saldo 01)	-235.500,00	-249.100,00	-211.211,75

Soziale Wohlfahrt und Wohnbauförderung (Gruppe 4)

MVAG	Mittelverwendungs- und -aufbringungsgruppen (1. und 2. Ebene)	VA 2024	VA 2023	RA 2022
211	Erträge aus der operativen Verwaltungstätigkeit	300.200,00	205.200,00	240.999,00
2111	Erträge aus eigenen Abgaben			
2112	Erträge aus Ertragsanteilen			
2113	Erträge aus Gebühren			
2114	Erträge aus Leistungen	300.000,00	205.000,00	240.781,64
2115	Erträge aus Besitz und wirtschaftlicher Tätigkeit			
2116	Erträge aus Veräußerung und sonstige Erträge	200,00	200,00	217,36
2117	Nicht finanzierungswirksame operative Erträge			
212	Erträge aus Transfers	25.600,00	20.800,00	20.295,20
2121	Transferertrag von Trägern des öffentlichen Rechts	24.800,00	20.000,00	19.545,20
2122	Transferertrag von Beteiligungen			
2123	Transferertrag von Unternehmen (mit Finanzunternehmen)			
2124	Transferertrag von Haushalten und Organisationen ohne Erwerbscharakter			
2125	Transferertrag vom Ausland			
2126	Investitions- und Tilgungszuschüsse zwischen Unternehmungen und Betrieben der Gebietskörperschaft und der Gebietskörperschaft			
2127	Nicht finanzierungswirksamer Transferertrag	800,00	800,00	750,00
213	Finanzerträge	0,00	0,00	0,00
2131	Erträge aus Zinsen			
2132	Erträge aus Zinsen aus derivativen Finanzinstrumenten mit und ohne Grundgeschäft			
2133	Erträge aus Gewinnentnahmen von marktbestimmten Betrieben			
2134	Sonstige Finanzerträge			
2135	Erträge aus Dividenden/Gewinnausschüttungen			
2136	Sonstige nicht finanzierungswirksame Finanzerträge			
21	Summe Erträge	325.800,00	226.000,00	261.294,20
221	Personalaufwand	97.800,00	119.500,00	94.611,90
2211	Personalaufwand (Bezüge, Nebengebühren, Mehrleistungen)	79.900,00	95.700,00	75.793,72
2212	Gesetzlicher und freiwilliger Sozialaufwand	17.700,00	23.500,00	18.712,73
2213	Sonstiger Personalaufwand			
2214	Nicht finanzierungswirksamer Personalaufwand	200,00	300,00	105,45
222	Sachaufwand	192.200,00	195.200,00	175.347,05
2221	Gebrauchs- und Verbrauchsgüter, Handelswaren	184.000,00	183.500,00	167.840,58
2222	Verwaltungs- und Betriebsaufwand	1.700,00	5.100,00	1.480,91

Soziale Wohlfahrt und Wohnbauförderung (Gruppe 4)

MVAG	Mittelverwendungs- und -aufbringungsgruppen (1. und 2. Ebene)	VA 2024	VA 2023	RA 2022
2223	Leasing- und Mietaufwand			
2224	Instandhaltung	2.000,00	2.000,00	1.556,34
2225	Sonstiger Sachaufwand	300,00	400,00	271,33
2226	Nicht finanzierungswirksamer Sachaufwand	4.200,00	4.200,00	4.197,89
223	Transferaufwand	1.735.600,00	1.381.200,00	1.320.758,51
2231	Transferaufwand an Träger des öffentlichen Rechts	1.636.100,00	1.294.000,00	1.250.916,72
2232	Transferaufwand an Beteiligungen			
2233	Transferaufwand an Unternehmen (mit Finanzunternehmen)			
2234	Transferaufwand an Haushalte und Organisationen ohne Erwerbscharakter	99.500,00	87.200,00	69.841,79
2235	Transferaufwand an das Ausland			
2236	Investitions- und Tilgungszuschüsse zwischen Unternehmungen und Betrieben der Gebietskörperschaft und der Gebietskörperschaft			
2237	Nicht finanzierungswirksamer Transferaufwand			
224	Finanzaufwand	0,00	0,00	0,00
2241	Aufwendungen für Zinsen			
2242	Zinsen und sonstige Aufwendungen aus derivativen Finanzinstrumenten mit und ohne Grundgeschäft			
2243	Gewinnentnahmen von Unternehmungen und marktbestimmten Betrieben der Gebietskörperschaft (innerhalb der Gebietskörperschaft)			
2244	Sonstiger Finanzaufwand			
2245	Nicht finanzierungswirksamer Finanzaufwand			
22	Summe Aufwendungen	2.025.600,00	1.695.900,00	1.590.717,46
SA0	Saldo (0) Nettoergebnis (21 - 22)	-1.699.800,00	-1.469.900,00	-1.329.423,26
230	Entnahmen von Haushaltsrücklagen	0,00	0,00	0,00
2301	Entnahmen von Haushaltsrücklagen			
240	Zuweisungen an Haushaltsrücklagen	0,00	0,00	0,00
2401	Zuweisungen an Haushaltsrücklagen			
SA01	Saldo (01) Haushaltsrücklagen (230 - 240)	0,00	0,00	0,00
SA00	Saldo (00) Nettoergebnis nach Haushaltsrücklagen (Saldo 0 + Saldo 01)	-1.699.800,00	-1.469.900,00	-1.329.423,26

Gesundheit (Gruppe 5)

MVAG	Mittelverwendungs- und -aufbringungsgruppen (1. und 2. Ebene)	VA 2024	VA 2023	RA 2022
211	Erträge aus der operativen Verwaltungstätigkeit	10.200,00	7.100,00	7.974,69
2111	Erträge aus eigenen Abgaben			
2112	Erträge aus Ertragsanteilen			
2113	Erträge aus Gebühren			
2114	Erträge aus Leistungen	10.200,00	7.100,00	7.974,69
2115	Erträge aus Besitz und wirtschaftlicher Tätigkeit			
2116	Erträge aus Veräußerung und sonstige Erträge			
2117	Nicht finanzierungswirksame operative Erträge			
212	Erträge aus Transfers	6.900,00	10.600,00	147.052,27
2121	Transferertrag von Trägern des öffentlichen Rechts	5.000,00	8.900,00	145.257,96
2122	Transferertrag von Beteiligungen			
2123	Transferertrag von Unternehmen (mit Finanzunternehmen)			
2124	Transferertrag von Haushalten und Organisationen ohne Erwerbscharakter			
2125	Transferertrag vom Ausland			
2126	Investitions- und Tilgungszuschüsse zwischen Unternehmungen und Betrieben der Gebietskörperschaft und der Gebietskörperschaft			
2127	Nicht finanzierungswirksamer Transferertrag	1.900,00	1.700,00	1.794,31
213	Finanzerträge	0,00	0,00	0,00
2131	Erträge aus Zinsen			
2132	Erträge aus Zinsen aus derivativen Finanzinstrumenten mit und ohne Grundgeschäft			
2133	Erträge aus Gewinnentnahmen von marktbestimmten Betrieben			
2134	Sonstige Finanzerträge			
2135	Erträge aus Dividenden/Gewinnausschüttungen			
2136	Sonstige nicht finanzierungswirksame Finanzerträge			
21	Summe Erträge	17.100,00	17.700,00	155.026,96
221	Personalaufwand	0,00	0,00	0,00
2211	Personalaufwand (Bezüge, Nebengebühren, Mehrleistungen)			
2212	Gesetzlicher und freiwilliger Sozialaufwand			
2213	Sonstiger Personalaufwand			
2214	Nicht finanzierungswirksamer Personalaufwand			
222	Sachaufwand	55.700,00	79.100,00	115.650,47
2221	Gebrauchs- und Verbrauchsgüter, Handelswaren			523,19
2222	Verwaltungs- und Betriebsaufwand	14.900,00	42.000,00	15.294,53

Voranschlag 2024

Stadtgemeinde Schrems

Ergebnishaushalt Bereichsbudget 1. und 2. Ebene (Anlage 1a)**Gesundheit (Gruppe 5)**

MVAG	Mittelverwendungs- und -aufbringungsgruppen (1. und 2. Ebene)	VA 2024	VA 2023	RA 2022
2223	Leasing- und Mietaufwand			604,80
2224	Instandhaltung	1.000,00	5.000,00	4.439,96
2225	Sonstiger Sachaufwand	35.500,00	28.700,00	90.937,74
2226	Nicht finanzierungswirksamer Sachaufwand	4.300,00	3.400,00	3.850,25
223	Transferaufwand	2.052.300,00	1.885.400,00	1.853.914,42
2231	Transferaufwand an Träger des öffentlichen Rechts	1.873.700,00	1.741.400,00	1.708.377,67
2232	Transferaufwand an Beteiligungen			
2233	Transferaufwand an Unternehmen (mit Finanzunternehmen)	178.600,00	144.000,00	145.536,75
2234	Transferaufwand an Haushalte und Organisationen ohne Erwerbscharakter			
2235	Transferaufwand an das Ausland			
2236	Investitions- und Tilgungszuschüsse zwischen Unternehmungen und Betrieben der Gebietskörperschaft und der Gebietskörperschaft			
2237	Nicht finanzierungswirksamer Transferaufwand			
224	Finanzaufwand	0,00	0,00	0,00
2241	Aufwendungen für Zinsen			
2242	Zinsen und sonstige Aufwendungen aus derivativen Finanzinstrumenten mit und ohne Grundgeschäft			
2243	Gewinnentnahmen von Unternehmungen und marktbestimmten Betrieben der Gebietskörperschaft (innerhalb der Gebietskörperschaft)			
2244	Sonstiger Finanzaufwand			
2245	Nicht finanzierungswirksamer Finanzaufwand			
22	Summe Aufwendungen	2.108.000,00	1.964.500,00	1.969.564,89
SA0	Saldo (0) Nettoergebnis (21 - 22)	-2.090.900,00	-1.946.800,00	-1.814.537,93
230	Entnahmen von Haushaltsrücklagen	0,00	0,00	0,00
2301	Entnahmen von Haushaltsrücklagen			
240	Zuweisungen an Haushaltsrücklagen	0,00	0,00	0,00
2401	Zuweisungen an Haushaltsrücklagen			
SA01	Saldo (01) Haushaltsrücklagen (230 - 240)	0,00	0,00	0,00
SA00	Saldo (00) Nettoergebnis nach Haushaltsrücklagen (Saldo 0 + Saldo 01)	-2.090.900,00	-1.946.800,00	-1.814.537,93

Straßen- und Wasserbau, Verkehr (Gruppe 6)

MVAG	Mittelverwendungs- und -aufbringungsgruppen (1. und 2. Ebene)	VA 2024	VA 2023	RA 2022
211	Erträge aus der operativen Verwaltungstätigkeit	754.800,00	200,00	277.237,01
2111	Erträge aus eigenen Abgaben			-18.216,00
2112	Erträge aus Ertragsanteilen			
2113	Erträge aus Gebühren			
2114	Erträge aus Leistungen			
2115	Erträge aus Besitz und wirtschaftlicher Tätigkeit			
2116	Erträge aus Veräußerung und sonstige Erträge	748.800,00	200,00	295.453,01
2117	Nicht finanzierungswirksame operative Erträge	6.000,00		
212	Erträge aus Transfers	220.500,00	218.500,00	128.624,33
2121	Transferertrag von Trägern des öffentlichen Rechts	201.900,00	200.800,00	110.808,15
2122	Transferertrag von Beteiligungen			
2123	Transferertrag von Unternehmen (mit Finanzunternehmen)			
2124	Transferertrag von Haushalten und Organisationen ohne Erwerbscharakter	11.000,00	10.000,00	9.633,60
2125	Transferertrag vom Ausland			
2126	Investitions- und Tilgungszuschüsse zwischen Unternehmungen und Betrieben der Gebietskörperschaft und der Gebietskörperschaft			
2127	Nicht finanzierungswirksamer Transferertrag	7.600,00	7.700,00	8.182,58
213	Finanzerträge	0,00	0,00	0,00
2131	Erträge aus Zinsen			
2132	Erträge aus Zinsen aus derivativen Finanzinstrumenten mit und ohne Grundgeschäft			
2133	Erträge aus Gewinnentnahmen von marktbestimmten Betrieben			
2134	Sonstige Finanzerträge			
2135	Erträge aus Dividenden/Gewinnausschüttungen			
2136	Sonstige nicht finanzierungswirksame Finanzerträge			
21	Summe Erträge	975.300,00	218.700,00	405.861,34
221	Personalaufwand	88.700,00	81.200,00	66.976,65
2211	Personalaufwand (Bezüge, Nebengebühren, Mehrleistungen)	52.200,00	47.500,00	43.661,27
2212	Gesetzlicher und freiwilliger Sozialaufwand	31.100,00	29.100,00	21.127,82
2213	Sonstiger Personalaufwand			
2214	Nicht finanzierungswirksamer Personalaufwand	5.400,00	4.600,00	2.187,56
222	Sachaufwand	954.600,00	977.300,00	950.667,53
2221	Gebrauchs- und Verbrauchsgüter, Handelswaren	66.200,00	49.200,00	59.763,16
2222	Verwaltungs- und Betriebsaufwand			

Voranschlag 2024

Stadtgemeinde Schrems

Ergebnishaushalt Bereichsbudget 1. und 2. Ebene (Anlage 1a)

Straßen- und Wasserbau, Verkehr (Gruppe 6)

MVAG	Mittelverwendungs- und -aufbringungsgruppen (1. und 2. Ebene)	VA 2024	VA 2023	RA 2022
2223	Leasing- und Mietaufwand	32.000,00	31.000,00	25.547,27
2224	Instandhaltung	208.500,00	225.500,00	183.070,56
2225	Sonstiger Sachaufwand	133.000,00	149.200,00	155.371,06
2226	Nicht finanzierungswirksamer Sachaufwand	514.900,00	522.400,00	526.915,48
223	Transferaufwand	3.800,00	3.800,00	3.843,00
2231	Transferaufwand an Träger des öffentlichen Rechts	3.800,00	3.800,00	3.843,00
2232	Transferaufwand an Beteiligungen			
2233	Transferaufwand an Unternehmen (mit Finanzunternehmen)			
2234	Transferaufwand an Haushalte und Organisationen ohne Erwerbscharakter			
2235	Transferaufwand an das Ausland			
2236	Investitions- und Tilgungszuschüsse zwischen Unternehmungen und Betrieben der Gebietskörperschaft und der Gebietskörperschaft			
2237	Nicht finanzierungswirksamer Transferaufwand			
224	Finanzaufwand	85.600,00	29.100,00	5.990,09
2241	Aufwendungen für Zinsen	85.600,00	29.100,00	5.990,09
2242	Zinsen und sonstige Aufwendungen aus derivativen Finanzinstrumenten mit und ohne Grundgeschäft			
2243	Gewinnentnahmen von Unternehmungen und marktbestimmten Betrieben der Gebietskörperschaft (innerhalb der Gebietskörperschaft)			
2244	Sonstiger Finanzaufwand			
2245	Nicht finanzierungswirksamer Finanzaufwand			
22	Summe Aufwendungen	1.132.700,00	1.091.400,00	1.027.477,27
SA0	Saldo (0) Nettoergebnis (21 - 22)	-157.400,00	-872.700,00	-621.615,93
230	Entnahmen von Haushaltsrücklagen	0,00	0,00	0,00
2301	Entnahmen von Haushaltsrücklagen			
240	Zuweisungen an Haushaltsrücklagen	0,00	0,00	0,00
2401	Zuweisungen an Haushaltsrücklagen			
SA01	Saldo (01) Haushaltsrücklagen (230 - 240)	0,00	0,00	0,00
SA00	Saldo (00) Nettoergebnis nach Haushaltsrücklagen (Saldo 0 + Saldo 01)	-157.400,00	-872.700,00	-621.615,93

Wirtschaftsförderung (Gruppe 7)

MVAG	Mittelverwendungs- und -aufbringungsgruppen (1. und 2. Ebene)	VA 2024	VA 2023	RA 2022
211	Erträge aus der operativen Verwaltungstätigkeit	24.900,00	23.600,00	18.300,77
2111	Erträge aus eigenen Abgaben			
2112	Erträge aus Ertragsanteilen			
2113	Erträge aus Gebühren			
2114	Erträge aus Leistungen	100,00	100,00	184,84
2115	Erträge aus Besitz und wirtschaftlicher Tätigkeit	5.300,00	5.300,00	5.286,56
2116	Erträge aus Veräußerung und sonstige Erträge	19.500,00	18.200,00	12.829,37
2117	Nicht finanzierungswirksame operative Erträge			
212	Erträge aus Transfers	18.000,00	46.900,00	24.686,46
2121	Transferertrag von Trägern des öffentlichen Rechts	14.800,00	44.800,00	21.420,98
2122	Transferertrag von Beteiligungen			
2123	Transferertrag von Unternehmen (mit Finanzunternehmen)			
2124	Transferertrag von Haushalten und Organisationen ohne Erwerbscharakter			820,20
2125	Transferertrag vom Ausland			
2126	Investitions- und Tilgungszuschüsse zwischen Unternehmungen und Betrieben der Gebietskörperschaft und der Gebietskörperschaft			
2127	Nicht finanzierungswirksamer Transferertrag	3.200,00	2.100,00	2.445,28
213	Finanzerträge	0,00	0,00	0,00
2131	Erträge aus Zinsen			
2132	Erträge aus Zinsen aus derivativen Finanzinstrumenten mit und ohne Grundgeschäft			
2133	Erträge aus Gewinnentnahmen von marktbestimmten Betrieben			
2134	Sonstige Finanzerträge			
2135	Erträge aus Dividenden/Gewinnausschüttungen			
2136	Sonstige nicht finanzierungswirksame Finanzerträge			
21	Summe Erträge	42.900,00	70.500,00	42.987,23
221	Personalaufwand	0,00	0,00	0,00
2211	Personalaufwand (Bezüge, Nebengebühren, Mehrleistungen)			
2212	Gesetzlicher und freiwilliger Sozialaufwand			
2213	Sonstiger Personalaufwand			
2214	Nicht finanzierungswirksamer Personalaufwand			
222	Sachaufwand	293.500,00	486.400,00	412.111,75
2221	Gebrauchs- und Verbrauchsgüter, Handelswaren	3.000,00	1.500,00	670,00
2222	Verwaltungs- und Betriebsaufwand		1.300,00	1.095,59

Voranschlag 2024

Stadtgemeinde Schrems

Ergebnishaushalt Bereichsbudget 1. und 2. Ebene (Anlage 1a)

Wirtschaftsförderung (Gruppe 7)

MVAG	Mittelverwendungs- und -aufbringungsgruppen (1. und 2. Ebene)	VA 2024	VA 2023	RA 2022
2223	Leasing- und Mietaufwand			
2224	Instandhaltung	30.000,00	83.200,00	28.896,74
2225	Sonstiger Sachaufwand	58.000,00	78.100,00	59.533,39
2226	Nicht finanzierungswirksamer Sachaufwand	202.500,00	322.300,00	321.916,03
223	Transferaufwand	115.900,00	135.400,00	107.912,86
2231	Transferaufwand an Träger des öffentlichen Rechts			
2232	Transferaufwand an Beteiligungen			
2233	Transferaufwand an Unternehmen (mit Finanzunternehmen)	90.500,00	91.000,00	93.732,86
2234	Transferaufwand an Haushalte und Organisationen ohne Erwerbscharakter	25.400,00	44.400,00	14.180,00
2235	Transferaufwand an das Ausland			
2236	Investitions- und Tilgungszuschüsse zwischen Unternehmungen und Betrieben der Gebietskörperschaft und der Gebietskörperschaft			
2237	Nicht finanzierungswirksamer Transferaufwand			
224	Finanzaufwand	0,00	0,00	0,00
2241	Aufwendungen für Zinsen			
2242	Zinsen und sonstige Aufwendungen aus derivativen Finanzinstrumenten mit und ohne Grundgeschäft			
2243	Gewinnentnahmen von Unternehmungen und marktbestimmten Betrieben der Gebietskörperschaft (innerhalb der Gebietskörperschaft)			
2244	Sonstiger Finanzaufwand			
2245	Nicht finanzierungswirksamer Finanzaufwand			
22	Summe Aufwendungen	409.400,00	621.800,00	520.024,61
SA0	Saldo (0) Nettoergebnis (21 - 22)	-366.500,00	-551.300,00	-477.037,38
230	Entnahmen von Haushaltsrücklagen	0,00	0,00	0,00
2301	Entnahmen von Haushaltsrücklagen			
240	Zuweisungen an Haushaltsrücklagen	0,00	0,00	0,00
2401	Zuweisungen an Haushaltsrücklagen			
SA01	Saldo (01) Haushaltsrücklagen (230 - 240)	0,00	0,00	0,00
SA00	Saldo (00) Nettoergebnis nach Haushaltsrücklagen (Saldo 0 + Saldo 01)	-366.500,00	-551.300,00	-477.037,38

Dienstleistungen (Gruppe 8)

MVAG	Mittelverwendungs- und -aufbringungsgruppen (1. und 2. Ebene)	VA 2024	VA 2023	RA 2022
211	Erträge aus der operativen Verwaltungstätigkeit	3.595.900,00	3.847.900,00	3.636.103,46
2111	Erträge aus eigenen Abgaben			
2112	Erträge aus Ertragsanteilen			
2113	Erträge aus Gebühren	2.405.200,00	2.397.200,00	2.259.876,17
2114	Erträge aus Leistungen	856.000,00	807.900,00	956.896,24
2115	Erträge aus Besitz und wirtschaftlicher Tätigkeit	177.100,00	190.800,00	175.778,43
2116	Erträge aus Veräußerung und sonstige Erträge	89.500,00	381.400,00	150.696,86
2117	Nicht finanzierungswirksame operative Erträge	68.100,00	70.600,00	92.855,76
212	Erträge aus Transfers	532.500,00	582.500,00	517.893,06
2121	Transferertrag von Trägern des öffentlichen Rechts	195.000,00	247.900,00	183.065,34
2122	Transferertrag von Beteiligungen			
2123	Transferertrag von Unternehmen (mit Finanzunternehmen)			
2124	Transferertrag von Haushalten und Organisationen ohne Erwerbscharakter			
2125	Transferertrag vom Ausland			
2126	Investitions- und Tilgungszuschüsse zwischen Unternehmungen und Betrieben der Gebietskörperschaft und der Gebietskörperschaft			
2127	Nicht finanzierungswirksamer Transferertrag	337.500,00	334.600,00	334.827,72
213	Finanzerträge	0,00	0,00	0,00
2131	Erträge aus Zinsen			
2132	Erträge aus Zinsen aus derivativen Finanzinstrumenten mit und ohne Grundgeschäft			
2133	Erträge aus Gewinnentnahmen von marktbestimmten Betrieben			
2134	Sonstige Finanzerträge			
2135	Erträge aus Dividenden/Gewinnausschüttungen			
2136	Sonstige nicht finanzierungswirksame Finanzerträge			
21	Summe Erträge	4.128.400,00	4.430.400,00	4.153.996,52
221	Personalaufwand	1.577.700,00	1.602.200,00	1.458.846,20
2211	Personalaufwand (Bezüge, Nebengebühren, Mehrleistungen)	1.241.900,00	1.236.100,00	1.162.689,22
2212	Gesetzlicher und freiwilliger Sozialaufwand	300.100,00	329.000,00	273.880,34
2213	Sonstiger Personalaufwand			
2214	Nicht finanzierungswirksamer Personalaufwand	35.700,00	37.100,00	22.276,64
222	Sachaufwand	3.409.000,00	3.567.600,00	2.859.529,42
2221	Gebrauchs- und Verbrauchsgüter, Handelswaren	226.700,00	220.800,00	213.583,21
2222	Verwaltungs- und Betriebsaufwand	561.800,00	561.000,00	181.611,18

Voranschlag 2024

Stadtgemeinde Schrems

Ergebnishaushalt Bereichsbudget 1. und 2. Ebene (Anlage 1a)

Dienstleistungen (Gruppe 8)

MVAG	Mittelverwendungs- und -aufbringungsgruppen (1. und 2. Ebene)	VA 2024	VA 2023	RA 2022
2223	Leasing- und Mietaufwand	6.500,00	6.500,00	262,35
2224	Instandhaltung	684.300,00	936.000,00	471.496,67
2225	Sonstiger Sachaufwand	1.003.200,00	911.600,00	1.027.004,34
2226	Nicht finanzierungswirksamer Sachaufwand	926.500,00	931.700,00	965.571,67
223	Transferaufwand	552.000,00	649.200,00	589.914,60
2231	Transferaufwand an Träger des öffentlichen Rechts			
2232	Transferaufwand an Beteiligungen			
2233	Transferaufwand an Unternehmen (mit Finanzunternehmen)	500.000,00	599.200,00	542.789,10
2234	Transferaufwand an Haushalte und Organisationen ohne Erwerbscharakter	52.000,00	50.000,00	47.125,50
2235	Transferaufwand an das Ausland			
2236	Investitions- und Tilgungszuschüsse zwischen Unternehmungen und Betrieben der Gebietskörperschaft und der Gebietskörperschaft			
2237	Nicht finanzierungswirksamer Transferaufwand			
224	Finanzaufwand	380.500,00	107.000,00	30.140,26
2241	Aufwendungen für Zinsen	380.500,00	107.000,00	30.140,26
2242	Zinsen und sonstige Aufwendungen aus derivativen Finanzinstrumenten mit und ohne Grundgeschäft			
2243	Gewinnentnahmen von Unternehmungen und marktbestimmten Betrieben der Gebietskörperschaft (innerhalb der Gebietskörperschaft)			
2244	Sonstiger Finanzaufwand			
2245	Nicht finanzierungswirksamer Finanzaufwand			
22	Summe Aufwendungen	5.919.200,00	5.926.000,00	4.938.430,48
SA0	Saldo (0) Nettoergebnis (21 - 22)	-1.790.800,00	-1.495.600,00	-784.433,96
230	Entnahmen von Haushaltsrücklagen	0,00	0,00	0,00
2301	Entnahmen von Haushaltsrücklagen			
240	Zuweisungen an Haushaltsrücklagen	0,00	0,00	0,00
2401	Zuweisungen an Haushaltsrücklagen			
SA01	Saldo (01) Haushaltsrücklagen (230 - 240)	0,00	0,00	0,00
SA00	Saldo (00) Nettoergebnis nach Haushaltsrücklagen (Saldo 0 + Saldo 01)	-1.790.800,00	-1.495.600,00	-784.433,96

Finanzwirtschaft (Gruppe 9)

MVAG	Mittelverwendungs- und -aufbringungsgruppen (1. und 2. Ebene)	VA 2024	VA 2023	RA 2022
211	Erträge aus der operativen Verwaltungstätigkeit	9.471.000,00	9.335.900,00	10.120.651,14
2111	Erträge aus eigenen Abgaben	3.968.000,00	3.809.500,00	4.484.152,08
2112	Erträge aus Ertragsanteilen	5.451.000,00	5.473.000,00	5.577.011,90
2113	Erträge aus Gebühren			
2114	Erträge aus Leistungen	52.000,00	53.400,00	49.429,84
2115	Erträge aus Besitz und wirtschaftlicher Tätigkeit			
2116	Erträge aus Veräußerung und sonstige Erträge			10.057,32
2117	Nicht finanzierungswirksame operative Erträge			
212	Erträge aus Transfers	706.200,00	202.100,00	712.729,15
2121	Transferertrag von Trägern des öffentlichen Rechts	706.200,00	202.100,00	712.729,15
2122	Transferertrag von Beteiligungen			
2123	Transferertrag von Unternehmen (mit Finanzunternehmen)			
2124	Transferertrag von Haushalten und Organisationen ohne Erwerbscharakter			
2125	Transferertrag vom Ausland			
2126	Investitions- und Tilgungszuschüsse zwischen Unternehmungen und Betrieben der Gebietskörperschaft und der Gebietskörperschaft			
2127	Nicht finanzierungswirksamer Transferertrag			
213	Finanzerträge	100,00	100,00	20.050,60
2131	Erträge aus Zinsen	100,00	100,00	50,60
2132	Erträge aus Zinsen aus derivativen Finanzinstrumenten mit und ohne Grundgeschäft			
2133	Erträge aus Gewinnentnahmen von marktbestimmten Betrieben			
2134	Sonstige Finanzerträge			
2135	Erträge aus Dividenden/Gewinnausschüttungen			20.000,00
2136	Sonstige nicht finanzierungswirksame Finanzerträge			
21	Summe Erträge	10.177.300,00	9.538.100,00	10.853.430,89
221	Personalaufwand	237.600,00	250.600,00	189.515,00
2211	Personalaufwand (Bezüge, Nebengebühren, Mehrleistungen)	186.800,00	197.600,00	149.502,00
2212	Gesetzlicher und freiwilliger Sozialaufwand	45.400,00	49.100,00	37.794,85
2213	Sonstiger Personalaufwand			
2214	Nicht finanzierungswirksamer Personalaufwand	5.400,00	3.900,00	2.218,15
222	Sachaufwand	817.800,00	237.800,00	316.774,41
2221	Gebrauchs- und Verbrauchsgüter, Handelswaren	3.700,00	1.700,00	1.518,35
2222	Verwaltungs- und Betriebsaufwand	8.100,00	8.100,00	697,50

Voranschlag 2024

Stadtgemeinde Schrems

Ergebnishaushalt Bereichsbudget 1. und 2. Ebene (Anlage 1a)**Finanzwirtschaft (Gruppe 9)**

MVAG	Mittelverwendungs- und -aufbringungsgruppen (1. und 2. Ebene)	VA 2024	VA 2023	RA 2022
2223	Leasing- und Mietaufwand			
2224	Instandhaltung			
2225	Sonstiger Sachaufwand	803.900,00	227.700,00	313.022,71
2226	Nicht finanzierungswirksamer Sachaufwand	2.100,00	300,00	1.535,85
223	Transferaufwand	0,00	0,00	0,00
2231	Transferaufwand an Träger des öffentlichen Rechts			
2232	Transferaufwand an Beteiligungen			
2233	Transferaufwand an Unternehmen (mit Finanzunternehmen)			
2234	Transferaufwand an Haushalte und Organisationen ohne Erwerbscharakter			
2235	Transferaufwand an das Ausland			
2236	Investitions- und Tilgungszuschüsse zwischen Unternehmungen und Betrieben der Gebietskörperschaft und der Gebietskörperschaft			
2237	Nicht finanzierungswirksamer Transferaufwand			
224	Finanzaufwand	22.000,00	22.000,00	11.133,11
2241	Aufwendungen für Zinsen	7.000,00	7.000,00	2.851,55
2242	Zinsen und sonstige Aufwendungen aus derivativen Finanzinstrumenten mit und ohne Grundgeschäft			
2243	Gewinnentnahmen von Unternehmungen und marktbestimmten Betrieben der Gebietskörperschaft (innerhalb der Gebietskörperschaft)			
2244	Sonstiger Finanzaufwand	15.000,00	15.000,00	8.281,56
2245	Nicht finanzierungswirksamer Finanzaufwand			
22	Summe Aufwendungen	1.077.400,00	510.400,00	517.422,52
SA0	Saldo (0) Nettoergebnis (21 - 22)	9.099.900,00	9.027.700,00	10.336.008,37
230	Entnahmen von Haushaltsrücklagen	0,00	0,00	0,00
2301	Entnahmen von Haushaltsrücklagen			
240	Zuweisungen an Haushaltsrücklagen	0,00	0,00	0,00
2401	Zuweisungen an Haushaltsrücklagen			
SA01	Saldo (01) Haushaltsrücklagen (230 - 240)	0,00	0,00	0,00
SA00	Saldo (00) Nettoergebnis nach Haushaltsrücklagen (Saldo 0 + Saldo 01)	9.099.900,00	9.027.700,00	10.336.008,37

Finanzierungshaushalt Bereichsbudget 1. und 2. Ebene
(Anlage 1b)

Vertretungskörper und allgemeine Verwaltung (Gruppe 0)

MVAG	Mittelverwendungs- und aufbringungsgruppen (1. und 2. Ebene)	VA 2024	VA 2023	RA 2022
311	Einzahlungen aus operativer Verwaltungstätigkeit	121.500,00	116.200,00	152.915,46
3111	Einzahlungen aus eigenen Abgaben			
3112	Einzahlungen aus Ertragsanteilen			
3113	Einzahlungen aus Gebühren			
3114	Einzahlungen aus Leistungen	10.500,00	10.500,00	10.233,00
3115	Einzahlungen aus Besitz und wirtschaftlicher Tätigkeit			
3116	Einzahlungen aus Veräußerung von geringwertigen Wirtschaftsgütern (GWG) und sonstige Einzahlungen	111.000,00	105.700,00	142.682,46
312	Einzahlungen aus Transfers	25.400,00	23.500,00	25.121,17
3121	Transferzahlungen von Trägern des öffentlichen Rechts	15.000,00	15.000,00	16.863,15
3122	Transferzahlungen von Beteiligungen			
3123	Transferzahlungen von Unternehmen (inkl. Finanzunternehmen)			
3124	Transferzahlungen von Haushalten und Organisationen ohne Erwerbscharakter	10.400,00	8.500,00	8.258,02
3125	Transferzahlungen vom Ausland			
3126	Investitions- und Tilgungszuschüsse zwischen Unternehmungen und Betrieben der Gebietskörperschaft und der Gebietskörperschaft			
313	Einzahlungen aus Finanzerträgen	0,00	0,00	0,00
3131	Einzahlungen aus Zinserträgen			
3132	Einzahlungen aus Zinsen aus derivativen Finanzinstrumenten mit und ohne Grundgeschäft			
3133	Einzahlungen aus Gewinnentnahmen von marktbestimmten Betrieben			
3134	Sonstige Einzahlungen aus Finanzerträgen			
3135	Einzahlungen aus Dividenden/Gewinnausschüttungen			
31	Summe Einzahlungen operative Gebarung	146.900,00	139.700,00	178.036,63
321	Auszahlungen aus Personalaufwand	696.000,00	623.500,00	588.609,95
3211	Auszahlungen für Personalaufwand (Bezüge, Nebengebühren, und Mehrleistungsvergütungen)	557.600,00	499.500,00	474.937,46
3212	Auszahlungen für gesetzliche und freiwillige Sozialaufwendungen	138.400,00	124.000,00	113.672,49
3213	Auszahlungen aus sonstigem Personalaufwand			
322	Auszahlungen aus Sachaufwand	716.600,00	675.100,00	600.376,59
3221	Auszahlungen für Gebrauchs- und Verbrauchsgüter, Handelswaren	30.500,00	28.500,00	28.539,27
3222	Auszahlungen für Verwaltungs- und Betriebsaufwand	134.600,00	132.600,00	94.494,51
3223	Auszahlungen für Leasing- und Mietaufwand	31.500,00	30.000,00	30.248,42
3224	Auszahlungen für Instandhaltung	5.500,00	5.500,00	945,14
3225	Sonstige Auszahlungen aus Sachaufwand	514.500,00	478.500,00	446.149,25
3226	Auszahlungen aus der Inanspruchnahme von Haftungen			
323	Auszahlungen aus Transfers	415.800,00	411.300,00	412.583,73
3231	Transferzahlungen an Träger des öffentlichen Rechts	301.700,00	287.200,00	287.557,84
3232	Transferzahlungen an Beteiligungen			

Vertretungskörper und allgemeine Verwaltung (Gruppe 0)

MVAG	Mittelverwendungs- und aufbringungsgruppen (1. und 2. Ebene)	VA 2024	VA 2023	RA 2022
3233	Transferzahlungen an Unternehmen (inkl. Finanzunternehmen)	6.200,00	6.200,00	8.077,02
3234	Transferzahlungen an Haushalte und Organisationen ohne Erwerbscharakter	107.900,00	117.900,00	116.948,87
3235	Transferzahlungen an das Ausland			
3236	Investitions- und Tilgungszuschüsse zwischen Unternehmungen und Betrieben der Gebietskörperschaft und der Gebietskörperschaft			
324	Auszahlungen aus Finanzaufwand	63.000,00	65.100,00	9.086,25
3241	Auszahlungen für Zinsen	63.000,00	65.100,00	9.086,25
3242	Auszahlungen für Zinsen aus derivativen Finanzinstrumenten mit und ohne Grundgeschäft			
3243	Auszahlungen aus Gewinnentnahmen von marktbestimmten Betrieben			
3244	Sonstige Auszahlungen aus Finanzaufwendungen			
32	Summe Auszahlungen operative Gebarung	1.891.400,00	1.775.000,00	1.610.656,52
SA1	Saldo (1) Geldfluss aus der operativen Gebarung (31 – 32)	-1.744.500,00	-1.635.300,00	-1.432.619,89
331	Einzahlungen aus der Investitionstätigkeit	0,00	0,00	0,00
3311	Einzahlungen aus der Veräußerung von immateriellem Vermögen			
3312	Einzahlungen aus der Veräußerung von Grundstücken und Grundstückeinrichtungen			
3313	Einzahlungen aus der Veräußerung von Gebäuden und Bauten			
3314	Einzahlungen aus der Veräußerung von technischen Anlagen, Fahrzeugen und Maschinen			
3315	Einzahlungen aus der Veräußerung von Amts-, Betriebs- und Geschäftsausstattung			
3316	Einzahlungen aus der Veräußerung von Kulturgütern			
3317	Einzahlungen aus der Veräußerung von Beteiligungen			
3318	Einzahlungen aus der Veräußerung von kofinanzierten Schutzbauten			
332	Einzahlungen aus der Rückzahlung von Darlehen sowie gewährten Vorschüssen	1.700,00	1.400,00	1.750,00
3321	Einzahlungen aus Darlehen an Träger des öffentlichen Rechts			
3322	Einzahlungen aus Darlehen an Beteiligungen			
3323	Einzahlungen aus Darlehen an Unternehmen und Haushalte			
3325	Einzahlungen aus Vorschüssen und Anzahlungen	1.700,00	1.400,00	1.750,00
333	Einzahlungen aus Kapitaltransfers	0,00	0,00	0,00
3331	Kapitaltransferzahlungen von Trägern des öffentlichen Rechts			
3332	Kapitaltransferzahlungen von Beteiligungen			
3333	Kapitaltransferzahlungen von Unternehmen			
3334	Kapitaltransferzahlungen von Haushalten und Organisationen ohne Erwerbscharakter			
3335	Kapitaltransferzahlungen vom Ausland			
33	Summe Einzahlungen investive Gebarung	1.700,00	1.400,00	1.750,00
341	Auszahlungen aus der Investitionstätigkeit	11.000,00	42.200,00	2.049,47

Vertretungskörper und allgemeine Verwaltung (Gruppe 0)

MVAG	Mittelverwendungs- und aufbringungsgruppen (1. und 2. Ebene)	VA 2024	VA 2023	RA 2022
3411	Auszahlungen für den Erwerb von immateriellem Vermögen	1.000,00	37.200,00	2.049,47
3412	Auszahlungen für den Erwerb von Grundstücken und Grundstückseinrichtungen			
3413	Auszahlungen für den Erwerb von Gebäuden und Bauten			
3414	Auszahlungen für den Erwerb von technischen Anlagen, Fahrzeugen und Maschinen			
3415	Auszahlungen für den Erwerb von Amts-, Betriebs- und Geschäftsausstattung	10.000,00	5.000,00	
3416	Auszahlungen für den Erwerb von Kulturgütern			
3417	Auszahlungen für den Erwerb von Beteiligungen			
3418	Auszahlungen für den Erwerb von kofinanzierten Schutzbauten			
342	Auszahlungen aus der Gewährung von Darlehen sowie gewährten Vorschüssen	4.000,00	4.000,00	2.000,00
3421	Auszahlungen von Darlehen an Träger des öffentlichen Rechts			
3422	Auszahlungen von Darlehen an Beteiligungen			
3423	Auszahlungen von Darlehen an Unternehmen und Haushalte			
3425	Auszahlungen von Vorschüssen und Anzahlungen	4.000,00	4.000,00	2.000,00
343	Auszahlungen aus Kapitaltransfers	0,00	0,00	0,00
3431	Kapitaltransferzahlungen an Träger des öffentlichen Rechts			
3432	Kapitaltransferzahlungen an Beteiligungen			
3433	Kapitaltransferzahlungen an Unternehmen (Finanzunternehmen)			
3434	Kapitaltransferzahlungen an Haushalte und Organisationen ohne Erwerbscharakter			
3435	Kapitaltransferzahlungen an das Ausland			
34	Summe Auszahlungen investive Gebarung	15.000,00	46.200,00	4.049,47
SA2	Saldo (2) Geldfluss aus der investiven Gebarung (33 – 34)	-13.300,00	-44.800,00	-2.299,47
SA3	Saldo (3) Nettofinanzierungssaldo (Saldo 1 + Saldo 2)	-1.757.800,00	-1.680.100,00	-1.434.919,36
351	Einzahlungen aus der Aufnahme von Finanzschulden	0,00	0,00	0,00
3511	Einzahlungen aus empfangenen Darlehen von öffentlichen Körperschaften und Rechtsträgern			
3512	Einzahlungen aus empfangenen Darlehen von Beteiligungen			
3513	Einzahlungen aus empfangenen Darlehen von Unternehmen und privaten Haushalten			
3514	Einzahlungen aus Finanzschulden (Finanzunternehmen)			
3515	Einzahlungen aus Aufnahmen von Leasingverbindlichkeiten			
353	Einzahlungen infolge eines Kapitaltausches bei derivativen Finanzinstrumenten mit Grundgeschäft	0,00	0,00	0,00
3530	Einzahlungen infolge eines Kapitaltausches bei derivativen Finanzinstrumenten mit Grundgeschäft			
355	Einzahlungen aus dem Abgang von Finanzinstrumenten	0,00	0,00	0,00
3550	Einzahlungen aus dem Abgang von Finanzinstrumenten			

Vertretungskörper und allgemeine Verwaltung (Gruppe 0)

MVAG	Mittelverwendungs- und aufbringungsgruppen (1. und 2. Ebene)	VA 2024	VA 2023	RA 2022
35	Summe Einzahlungen aus der Finanzierungstätigkeit	0,00	0,00	0,00
361	Auszahlungen aus der Tilgung von Finanzschulden	113.400,00	226.400,00	113.248,98
3611	Auszahlungen aus empfangenen Darlehen von öffentlichen Körperschaften und Rechtsträgern			
3612	Auszahlungen aus empfangenen Darlehen von Beteiligungen			
3613	Auszahlungen aus empfangenen Darlehen von Unternehmen und privaten Haushalten			
3614	Auszahlungen aus Finanzschulden	113.400,00	226.400,00	113.248,98
3615	Auszahlungen aus Rückzahlungen von Leasingverbindlichkeiten			
363	Auszahlungen infolge eines Kapitaltausches bei derivativen Finanzinstrumenten mit Grundgeschäft	0,00	0,00	0,00
3630	Auszahlungen infolge eines Kapitaltausches bei derivativen Finanzinstrumenten mit Grundgeschäft			
365	Auszahlungen für den Erwerb von Finanzinstrumenten	0,00	0,00	0,00
3650	Auszahlungen für den Erwerb von Finanzinstrumenten			
36	Summe Auszahlungen aus der Finanzierungstätigkeit	113.400,00	226.400,00	113.248,98
SA4	Saldo (4) Geldfluss aus der Finanzierungstätigkeit (35 – 36)	-113.400,00	-226.400,00	-113.248,98
SA5	Saldo (5) Geldfluss aus der voranschlagswirksamen Gebarung (Saldo 3 + Saldo 4)	-1.871.200,00	-1.906.500,00	-1.548.168,34

Öffentliche Ordnung und Sicherheit (Gruppe 1)

MVAG	Mittelverwendungs- und aufbringungsgruppen (1. und 2. Ebene)	VA 2024	VA 2023	RA 2022
311	Einzahlungen aus operativer Verwaltungstätigkeit	20.000,00	15.000,00	11.833,03
3111	Einzahlungen aus eigenen Abgaben			
3112	Einzahlungen aus Ertragsanteilen			
3113	Einzahlungen aus Gebühren			
3114	Einzahlungen aus Leistungen	20.000,00	15.000,00	11.833,03
3115	Einzahlungen aus Besitz und wirtschaftlicher Tätigkeit			
3116	Einzahlungen aus Veräußerung von geringwertigen Wirtschaftsgütern (GWG) und sonstige Einzahlungen			
312	Einzahlungen aus Transfers	0,00	0,00	0,00
3121	Transferzahlungen von Trägern des öffentlichen Rechts			
3122	Transferzahlungen von Beteiligungen			
3123	Transferzahlungen von Unternehmen (inkl. Finanzunternehmen)			
3124	Transferzahlungen von Haushalten und Organisationen ohne Erwerbscharakter			
3125	Transferzahlungen vom Ausland			
3126	Investitions- und Tilgungszuschüsse zwischen Unternehmungen und Betrieben der Gebietskörperschaft und der Gebietskörperschaft			
313	Einzahlungen aus Finanzerträgen	0,00	0,00	0,00
3131	Einzahlungen aus Zinserträgen			
3132	Einzahlungen aus Zinsen aus derivativen Finanzinstrumenten mit und ohne Grundgeschäft			
3133	Einzahlungen aus Gewinnentnahmen von marktbestimmten Betrieben			
3134	Sonstige Einzahlungen aus Finanzerträgen			
3135	Einzahlungen aus Dividenden/Gewinnausschüttungen			
31	Summe Einzahlungen operative Gebarung	20.000,00	15.000,00	11.833,03
321	Auszahlungen aus Personalaufwand	231.300,00	206.500,00	185.024,40
3211	Auszahlungen für Personalaufwand (Bezüge, Nebengebühren, und Mehrleistungsvergütungen)	184.900,00	164.000,00	146.510,73
3212	Auszahlungen für gesetzliche und freiwillige Sozialaufwendungen	46.400,00	42.500,00	38.513,67
3213	Auszahlungen aus sonstigem Personalaufwand			
322	Auszahlungen aus Sachaufwand	164.000,00	160.400,00	104.881,55
3221	Auszahlungen für Gebrauchs- und Verbrauchsgüter, Handelswaren	9.900,00	10.400,00	7.098,68
3222	Auszahlungen für Verwaltungs- und Betriebsaufwand	131.100,00	125.100,00	66.876,91
3223	Auszahlungen für Leasing- und Mietaufwand	1.400,00	1.400,00	1.440,00
3224	Auszahlungen für Instandhaltung	7.000,00	7.000,00	10.994,23
3225	Sonstige Auszahlungen aus Sachaufwand	14.600,00	16.500,00	18.471,73
3226	Auszahlungen aus der Inanspruchnahme von Haftungen			
323	Auszahlungen aus Transfers	20.000,00	45.000,00	23.069,27
3231	Transferzahlungen an Träger des öffentlichen Rechts	20.000,00	45.000,00	23.069,27
3232	Transferzahlungen an Beteiligungen			

Öffentliche Ordnung und Sicherheit (Gruppe 1)

MVAG	Mittelverwendungs- und aufbringungsgruppen (1. und 2. Ebene)	VA 2024	VA 2023	RA 2022
3233	Transferzahlungen an Unternehmen (inkl. Finanzunternehmen)			
3234	Transferzahlungen an Haushalte und Organisationen ohne Erwerbscharakter			
3235	Transferzahlungen an das Ausland			
3236	Investitions- und Tilgungszuschüsse zwischen Unternehmungen und Betrieben der Gebietskörperschaft und der Gebietskörperschaft			
324	Auszahlungen aus Finanzaufwand	6.500,00	5.300,00	1.414,38
3241	Auszahlungen für Zinsen	6.500,00	5.300,00	1.414,38
3242	Auszahlungen für Zinsen aus derivativen Finanzinstrumenten mit und ohne Grundgeschäft			
3243	Auszahlungen aus Gewinnentnahmen von marktbestimmten Betrieben			
3244	Sonstige Auszahlungen aus Finanzaufwendungen			
32	Summe Auszahlungen operative Gebarung	421.800,00	417.200,00	314.389,60
SA1	Saldo (1) Geldfluss aus der operativen Gebarung (31 – 32)	-401.800,00	-402.200,00	-302.556,57
331	Einzahlungen aus der Investitionstätigkeit	0,00	0,00	0,00
3311	Einzahlungen aus der Veräußerung von immateriellem Vermögen			
3312	Einzahlungen aus der Veräußerung von Grundstücken und Grundstückeinrichtungen			
3313	Einzahlungen aus der Veräußerung von Gebäuden und Bauten			
3314	Einzahlungen aus der Veräußerung von technischen Anlagen, Fahrzeugen und Maschinen			
3315	Einzahlungen aus der Veräußerung von Amts-, Betriebs- und Geschäftsausstattung			
3316	Einzahlungen aus der Veräußerung von Kulturgütern			
3317	Einzahlungen aus der Veräußerung von Beteiligungen			
3318	Einzahlungen aus der Veräußerung von kofinanzierten Schutzbauten			
332	Einzahlungen aus der Rückzahlung von Darlehen sowie gewährten Vorschüssen	0,00	0,00	0,00
3321	Einzahlungen aus Darlehen an Träger des öffentlichen Rechts			
3322	Einzahlungen aus Darlehen an Beteiligungen			
3323	Einzahlungen aus Darlehen an Unternehmen und Haushalte			
3325	Einzahlungen aus Vorschüssen und Anzahlungen			
333	Einzahlungen aus Kapitaltransfers	0,00	0,00	39.562,98
3331	Kapitaltransferzahlungen von Trägern des öffentlichen Rechts			39.562,98
3332	Kapitaltransferzahlungen von Beteiligungen			
3333	Kapitaltransferzahlungen von Unternehmen			
3334	Kapitaltransferzahlungen von Haushalten und Organisationen ohne Erwerbscharakter			
3335	Kapitaltransferzahlungen vom Ausland			
33	Summe Einzahlungen investive Gebarung	0,00	0,00	39.562,98
341	Auszahlungen aus der Investitionstätigkeit	0,00	1.500,00	116.094,72

Öffentliche Ordnung und Sicherheit (Gruppe 1)

MVAG	Mittelverwendungs- und aufbringungsgruppen (1. und 2. Ebene)	VA 2024	VA 2023	RA 2022
3411	Auszahlungen für den Erwerb von immateriellem Vermögen		1.500,00	
3412	Auszahlungen für den Erwerb von Grundstücken und Grundstückseinrichtungen			
3413	Auszahlungen für den Erwerb von Gebäuden und Bauten			
3414	Auszahlungen für den Erwerb von technischen Anlagen, Fahrzeugen und Maschinen			116.094,72
3415	Auszahlungen für den Erwerb von Amts-, Betriebs- und Geschäftsausstattung			
3416	Auszahlungen für den Erwerb von Kulturgütern			
3417	Auszahlungen für den Erwerb von Beteiligungen			
3418	Auszahlungen für den Erwerb von kofinanzierten Schutzbauten			
342	Auszahlungen aus der Gewährung von Darlehen sowie gewährten Vorschüssen	0,00	0,00	0,00
3421	Auszahlungen von Darlehen an Träger des öffentlichen Rechts			
3422	Auszahlungen von Darlehen an Beteiligungen			
3423	Auszahlungen von Darlehen an Unternehmen und Haushalte			
3425	Auszahlungen von Vorschüssen und Anzahlungen			
343	Auszahlungen aus Kapitaltransfers	0,00	0,00	0,00
3431	Kapitaltransferzahlungen an Träger des öffentlichen Rechts			
3432	Kapitaltransferzahlungen an Beteiligungen			
3433	Kapitaltransferzahlungen an Unternehmen (Finanzunternehmen)			
3434	Kapitaltransferzahlungen an Haushalte und Organisationen ohne Erwerbscharakter			
3435	Kapitaltransferzahlungen an das Ausland			
34	Summe Auszahlungen investive Gebarung	0,00	1.500,00	116.094,72
SA2	Saldo (2) Geldfluss aus der investiven Gebarung (33 – 34)	0,00	-1.500,00	-76.531,74
SA3	Saldo (3) Nettofinanzierungssaldo (Saldo 1 + Saldo 2)	-401.800,00	-403.700,00	-379.088,31
351	Einzahlungen aus der Aufnahme von Finanzschulden	0,00	0,00	0,00
3511	Einzahlungen aus empfangenen Darlehen von öffentlichen Körperschaften und Rechtsträgern			
3512	Einzahlungen aus empfangenen Darlehen von Beteiligungen			
3513	Einzahlungen aus empfangenen Darlehen von Unternehmen und privaten Haushalten			
3514	Einzahlungen aus Finanzschulden (Finanzunternehmen)			
3515	Einzahlungen aus Aufnahmen von Leasingverbindlichkeiten			
353	Einzahlungen infolge eines Kapitaltausches bei derivativen Finanzinstrumenten mit Grundgeschäft	0,00	0,00	0,00
3530	Einzahlungen infolge eines Kapitaltausches bei derivativen Finanzinstrumenten mit Grundgeschäft			
355	Einzahlungen aus dem Abgang von Finanzinstrumenten	0,00	0,00	0,00
3550	Einzahlungen aus dem Abgang von Finanzinstrumenten			

Öffentliche Ordnung und Sicherheit (Gruppe 1)

MVAG	Mittelverwendungs- und aufbringungsgruppen (1. und 2. Ebene)	VA 2024	VA 2023	RA 2022
35	Summe Einzahlungen aus der Finanzierungstätigkeit	0,00	0,00	0,00
361	Auszahlungen aus der Tilgung von Finanzschulden	31.700,00	32.800,00	36.773,83
3611	Auszahlungen aus empfangenen Darlehen von öffentlichen Körperschaften und Rechtsträgern			
3612	Auszahlungen aus empfangenen Darlehen von Beteiligungen			
3613	Auszahlungen aus empfangenen Darlehen von Unternehmen und privaten Haushalten			
3614	Auszahlungen aus Finanzschulden	31.700,00	32.800,00	36.773,83
3615	Auszahlungen aus Rückzahlungen von Leasingverbindlichkeiten			
363	Auszahlungen infolge eines Kapitaltausches bei derivativen Finanzinstrumenten mit Grundgeschäft	0,00	0,00	0,00
3630	Auszahlungen infolge eines Kapitaltausches bei derivativen Finanzinstrumenten mit Grundgeschäft			
365	Auszahlungen für den Erwerb von Finanzinstrumenten	0,00	0,00	0,00
3650	Auszahlungen für den Erwerb von Finanzinstrumenten			
36	Summe Auszahlungen aus der Finanzierungstätigkeit	31.700,00	32.800,00	36.773,83
SA4	Saldo (4) Geldfluss aus der Finanzierungstätigkeit (35 – 36)	-31.700,00	-32.800,00	-36.773,83
SA5	Saldo (5) Geldfluss aus der voranschlagswirksamen Gebarung (Saldo 3 + Saldo 4)	-433.500,00	-436.500,00	-415.862,14

Unterricht, Erziehung, Sport und Wissenschaft (Gruppe 2)

MVAG	Mittelverwendungs- und aufbringungsgruppen (1. und 2. Ebene)	VA 2024	VA 2023	RA 2022
311	Einzahlungen aus operativer Verwaltungstätigkeit	943.100,00	837.900,00	771.056,37
3111	Einzahlungen aus eigenen Abgaben			
3112	Einzahlungen aus Ertragsanteilen			
3113	Einzahlungen aus Gebühren			
3114	Einzahlungen aus Leistungen	938.600,00	834.100,00	767.977,70
3115	Einzahlungen aus Besitz und wirtschaftlicher Tätigkeit			
3116	Einzahlungen aus Veräußerung von geringwertigen Wirtschaftsgütern (GWG) und sonstige Einzahlungen	4.500,00	3.800,00	3.078,67
312	Einzahlungen aus Transfers	344.000,00	393.000,00	85.696,07
3121	Transferzahlungen von Trägern des öffentlichen Rechts	344.000,00	393.000,00	85.696,07
3122	Transferzahlungen von Beteiligungen			
3123	Transferzahlungen von Unternehmen (inkl. Finanzunternehmen)			
3124	Transferzahlungen von Haushalten und Organisationen ohne Erwerbscharakter			
3125	Transferzahlungen vom Ausland			
3126	Investitions- und Tilgungszuschüsse zwischen Unternehmungen und Betrieben der Gebietskörperschaft und der Gebietskörperschaft			
313	Einzahlungen aus Finanzerträgen	0,00	0,00	0,00
3131	Einzahlungen aus Zinserträgen			
3132	Einzahlungen aus Zinsen aus derivativen Finanzinstrumenten mit und ohne Grundgeschäft			
3133	Einzahlungen aus Gewinnentnahmen von marktbestimmten Betrieben			
3134	Sonstige Einzahlungen aus Finanzerträgen			
3135	Einzahlungen aus Dividenden/Gewinnausschüttungen			
31	Summe Einzahlungen operative Gebarung	1.287.100,00	1.230.900,00	856.752,44
321	Auszahlungen aus Personalaufwand	1.462.100,00	1.199.100,00	1.230.253,80
3211	Auszahlungen für Personalaufwand (Bezüge, Nebengebühren, und Mehrleistungsvergütungen)	1.174.100,00	953.600,00	991.067,40
3212	Auszahlungen für gesetzliche und freiwillige Sozialaufwendungen	288.000,00	245.300,00	239.186,40
3213	Auszahlungen aus sonstigem Personalaufwand		200,00	
322	Auszahlungen aus Sachaufwand	913.800,00	884.700,00	710.531,32
3221	Auszahlungen für Gebrauchs- und Verbrauchsgüter, Handelswaren	359.300,00	309.200,00	307.389,94
3222	Auszahlungen für Verwaltungs- und Betriebsaufwand	397.200,00	397.700,00	235.822,99
3223	Auszahlungen für Leasing- und Mietaufwand			
3224	Auszahlungen für Instandhaltung	44.500,00	51.000,00	53.006,32
3225	Sonstige Auszahlungen aus Sachaufwand	112.800,00	126.800,00	114.312,07
3226	Auszahlungen aus der Inanspruchnahme von Haftungen			
323	Auszahlungen aus Transfers	825.800,00	678.700,00	467.730,07
3231	Transferzahlungen an Träger des öffentlichen Rechts	787.500,00	624.400,00	441.435,67
3232	Transferzahlungen an Beteiligungen			

Unterricht, Erziehung, Sport und Wissenschaft (Gruppe 2)

MVAG	Mittelverwendungs- und aufbringungsgruppen (1. und 2. Ebene)	VA 2024	VA 2023	RA 2022
3233	Transferzahlungen an Unternehmen (inkl. Finanzunternehmen)			
3234	Transferzahlungen an Haushalte und Organisationen ohne Erwerbscharakter	38.300,00	54.300,00	26.294,40
3235	Transferzahlungen an das Ausland			
3236	Investitions- und Tilgungszuschüsse zwischen Unternehmungen und Betrieben der Gebietskörperschaft und der Gebietskörperschaft			
324	Auszahlungen aus Finanzaufwand	242.100,00	84.600,00	10.015,15
3241	Auszahlungen für Zinsen	242.100,00	84.600,00	10.015,15
3242	Auszahlungen für Zinsen aus derivativen Finanzinstrumenten mit und ohne Grundgeschäft			
3243	Auszahlungen aus Gewinnentnahmen von marktbestimmten Betrieben			
3244	Sonstige Auszahlungen aus Finanzaufwendungen			
32	Summe Auszahlungen operative Gebarung	3.443.800,00	2.847.100,00	2.418.530,34
SA1	Saldo (1) Geldfluss aus der operativen Gebarung (31 – 32)	-2.156.700,00	-1.616.200,00	-1.561.777,90
331	Einzahlungen aus der Investitionstätigkeit	0,00	0,00	0,00
3311	Einzahlungen aus der Veräußerung von immateriellem Vermögen			
3312	Einzahlungen aus der Veräußerung von Grundstücken und Grundstückeinrichtungen			
3313	Einzahlungen aus der Veräußerung von Gebäuden und Bauten			
3314	Einzahlungen aus der Veräußerung von technischen Anlagen, Fahrzeugen und Maschinen			
3315	Einzahlungen aus der Veräußerung von Amts-, Betriebs- und Geschäftsausstattung			
3316	Einzahlungen aus der Veräußerung von Kulturgütern			
3317	Einzahlungen aus der Veräußerung von Beteiligungen			
3318	Einzahlungen aus der Veräußerung von kofinanzierten Schutzbauten			
332	Einzahlungen aus der Rückzahlung von Darlehen sowie gewährten Vorschüssen	0,00	0,00	0,00
3321	Einzahlungen aus Darlehen an Träger des öffentlichen Rechts			
3322	Einzahlungen aus Darlehen an Beteiligungen			
3323	Einzahlungen aus Darlehen an Unternehmen und Haushalte			
3325	Einzahlungen aus Vorschüssen und Anzahlungen			
333	Einzahlungen aus Kapitaltransfers	0,00	0,00	0,00
3331	Kapitaltransferzahlungen von Trägern des öffentlichen Rechts			
3332	Kapitaltransferzahlungen von Beteiligungen			
3333	Kapitaltransferzahlungen von Unternehmen			
3334	Kapitaltransferzahlungen von Haushalten und Organisationen ohne Erwerbscharakter			
3335	Kapitaltransferzahlungen vom Ausland			
33	Summe Einzahlungen investive Gebarung	0,00	0,00	0,00
341	Auszahlungen aus der Investitionstätigkeit	3.161.000,00	1.052.200,00	594.754,07

Unterricht, Erziehung, Sport und Wissenschaft (Gruppe 2)

MVAG	Mittelverwendungs- und aufbringungsgruppen (1. und 2. Ebene)	VA 2024	VA 2023	RA 2022
3411	Auszahlungen für den Erwerb von immateriellem Vermögen		1.200,00	1.062,25
3412	Auszahlungen für den Erwerb von Grundstücken und Grundstückseinrichtungen			5.827,15
3413	Auszahlungen für den Erwerb von Gebäuden und Bauten	3.150.000,00	1.000.000,00	577.911,06
3414	Auszahlungen für den Erwerb von technischen Anlagen, Fahrzeugen und Maschinen		6.000,00	2.756,79
3415	Auszahlungen für den Erwerb von Amts-, Betriebs- und Geschäftsausstattung	11.000,00	45.000,00	7.196,82
3416	Auszahlungen für den Erwerb von Kulturgütern			
3417	Auszahlungen für den Erwerb von Beteiligungen			
3418	Auszahlungen für den Erwerb von kofinanzierten Schutzbauten			
342	Auszahlungen aus der Gewährung von Darlehen sowie gewährten Vorschüssen	0,00	0,00	0,00
3421	Auszahlungen von Darlehen an Träger des öffentlichen Rechts			
3422	Auszahlungen von Darlehen an Beteiligungen			
3423	Auszahlungen von Darlehen an Unternehmen und Haushalte			
3425	Auszahlungen von Vorschüssen und Anzahlungen			
343	Auszahlungen aus Kapitaltransfers	0,00	0,00	0,00
3431	Kapitaltransferzahlungen an Träger des öffentlichen Rechts			
3432	Kapitaltransferzahlungen an Beteiligungen			
3433	Kapitaltransferzahlungen an Unternehmen (Finanzunternehmen)			
3434	Kapitaltransferzahlungen an Haushalte und Organisationen ohne Erwerbscharakter			
3435	Kapitaltransferzahlungen an das Ausland			
34	Summe Auszahlungen investive Gebarung	3.161.000,00	1.052.200,00	594.754,07
SA2	Saldo (2) Geldfluss aus der investiven Gebarung (33 – 34)	-3.161.000,00	-1.052.200,00	-594.754,07
SA3	Saldo (3) Nettofinanzierungssaldo (Saldo 1 + Saldo 2)	-5.317.700,00	-2.668.400,00	-2.156.531,97
351	Einzahlungen aus der Aufnahme von Finanzschulden	3.227.900,00	1.200.000,00	0,00
3511	Einzahlungen aus empfangenen Darlehen von öffentlichen Körperschaften und Rechtsträgern			
3512	Einzahlungen aus empfangenen Darlehen von Beteiligungen			
3513	Einzahlungen aus empfangenen Darlehen von Unternehmen und privaten Haushalten			
3514	Einzahlungen aus Finanzschulden (Finanzunternehmen)	3.227.900,00	1.200.000,00	
3515	Einzahlungen aus Aufnahmen von Leasingverbindlichkeiten			
353	Einzahlungen infolge eines Kapitaltausches bei derivativen Finanzinstrumenten mit Grundgeschäft	0,00	0,00	0,00
3530	Einzahlungen infolge eines Kapitaltausches bei derivativen Finanzinstrumenten mit Grundgeschäft			
355	Einzahlungen aus dem Abgang von Finanzinstrumenten	0,00	0,00	0,00
3550	Einzahlungen aus dem Abgang von Finanzinstrumenten			

Unterricht, Erziehung, Sport und Wissenschaft (Gruppe 2)

MVAG	Mittelverwendungs- und aufbringungsgruppen (1. und 2. Ebene)	VA 2024	VA 2023	RA 2022
35	Summe Einzahlungen aus der Finanzierungstätigkeit	3.227.900,00	1.200.000,00	0,00
361	Auszahlungen aus der Tilgung von Finanzschulden	336.900,00	225.200,00	118.362,32
3611	Auszahlungen aus empfangenen Darlehen von öffentlichen Körperschaften und Rechtsträgern			
3612	Auszahlungen aus empfangenen Darlehen von Beteiligungen			
3613	Auszahlungen aus empfangenen Darlehen von Unternehmen und privaten Haushalten			
3614	Auszahlungen aus Finanzschulden	336.900,00	225.200,00	118.362,32
3615	Auszahlungen aus Rückzahlungen von Leasingverbindlichkeiten			
363	Auszahlungen infolge eines Kapitaltausches bei derivativen Finanzinstrumenten mit Grundgeschäft	0,00	0,00	0,00
3630	Auszahlungen infolge eines Kapitaltausches bei derivativen Finanzinstrumenten mit Grundgeschäft			
365	Auszahlungen für den Erwerb von Finanzinstrumenten	0,00	0,00	0,00
3650	Auszahlungen für den Erwerb von Finanzinstrumenten			
36	Summe Auszahlungen aus der Finanzierungstätigkeit	336.900,00	225.200,00	118.362,32
SA4	Saldo (4) Geldfluss aus der Finanzierungstätigkeit (35 – 36)	2.891.000,00	974.800,00	-118.362,32
SA5	Saldo (5) Geldfluss aus der voranschlagswirksamen Gebarung (Saldo 3 + Saldo 4)	-2.426.700,00	-1.693.600,00	-2.274.894,29

Kunst, Kultur und Kultus (Gruppe 3)

MVAG	Mittelverwendungs- und aufbringungsgruppen (1. und 2. Ebene)	VA 2024	VA 2023	RA 2022
311	Einzahlungen aus operativer Verwaltungstätigkeit	28.500,00	28.500,00	12.822,77
3111	Einzahlungen aus eigenen Abgaben			
3112	Einzahlungen aus Ertragsanteilen			
3113	Einzahlungen aus Gebühren			
3114	Einzahlungen aus Leistungen	28.000,00	28.000,00	12.043,00
3115	Einzahlungen aus Besitz und wirtschaftlicher Tätigkeit			
3116	Einzahlungen aus Veräußerung von geringwertigen Wirtschaftsgütern (GWG) und sonstige Einzahlungen	500,00	500,00	779,77
312	Einzahlungen aus Transfers	500,00	2.100,00	0,00
3121	Transferzahlungen von Trägern des öffentlichen Rechts	500,00	2.100,00	
3122	Transferzahlungen von Beteiligungen			
3123	Transferzahlungen von Unternehmen (inkl. Finanzunternehmen)			
3124	Transferzahlungen von Haushalten und Organisationen ohne Erwerbscharakter			
3125	Transferzahlungen vom Ausland			
3126	Investitions- und Tilgungszuschüsse zwischen Unternehmungen und Betrieben der Gebietskörperschaft und der Gebietskörperschaft			
313	Einzahlungen aus Finanzerträgen	0,00	0,00	0,00
3131	Einzahlungen aus Zinserträgen			
3132	Einzahlungen aus Zinsen aus derivativen Finanzinstrumenten mit und ohne Grundgeschäft			
3133	Einzahlungen aus Gewinnentnahmen von marktbestimmten Betrieben			
3134	Sonstige Einzahlungen aus Finanzerträgen			
3135	Einzahlungen aus Dividenden/Gewinnausschüttungen			
31	Summe Einzahlungen operative Gebarung	29.000,00	30.600,00	12.822,77
321	Auszahlungen aus Personalaufwand	0,00	0,00	0,00
3211	Auszahlungen für Personalaufwand (Bezüge, Nebengebühren, und Mehrleistungsvergütungen)			
3212	Auszahlungen für gesetzliche und freiwillige Sozialaufwendungen			
3213	Auszahlungen aus sonstigem Personalaufwand			
322	Auszahlungen aus Sachaufwand	152.900,00	175.100,00	121.988,18
3221	Auszahlungen für Gebrauchs- und Verbrauchsgüter, Handelswaren	25.200,00	25.600,00	29.469,61
3222	Auszahlungen für Verwaltungs- und Betriebsaufwand	27.400,00	27.500,00	12.898,19
3223	Auszahlungen für Leasing- und Mietaufwand	1.000,00	1.000,00	
3224	Auszahlungen für Instandhaltung	12.500,00	39.000,00	6.548,20
3225	Sonstige Auszahlungen aus Sachaufwand	86.800,00	82.000,00	73.072,18
3226	Auszahlungen aus der Inanspruchnahme von Haftungen			
323	Auszahlungen aus Transfers	101.800,00	104.300,00	101.924,18
3231	Transferzahlungen an Träger des öffentlichen Rechts	64.300,00	68.200,00	68.145,18
3232	Transferzahlungen an Beteiligungen			

Kunst, Kultur und Kultus (Gruppe 3)

MVAG	Mittelverwendungs- und aufbringungsgruppen (1. und 2. Ebene)	VA 2024	VA 2023	RA 2022
3233	Transferzahlungen an Unternehmen (inkl. Finanzunternehmen)			
3234	Transferzahlungen an Haushalte und Organisationen ohne Erwerbscharakter	37.500,00	36.100,00	33.779,00
3235	Transferzahlungen an das Ausland			
3236	Investitions- und Tilgungszuschüsse zwischen Unternehmungen und Betrieben der Gebietskörperschaft und der Gebietskörperschaft			
324	Auszahlungen aus Finanzaufwand	9.100,00	0,00	0,00
3241	Auszahlungen für Zinsen	9.100,00		
3242	Auszahlungen für Zinsen aus derivativen Finanzinstrumenten mit und ohne Grundgeschäft			
3243	Auszahlungen aus Gewinnentnahmen von marktbestimmten Betrieben			
3244	Sonstige Auszahlungen aus Finanzaufwendungen			
32	Summe Auszahlungen operative Gebarung	263.800,00	279.400,00	223.912,36
SA1	Saldo (1) Geldfluss aus der operativen Gebarung (31 – 32)	-234.800,00	-248.800,00	-211.089,59
331	Einzahlungen aus der Investitionstätigkeit	0,00	0,00	0,00
3311	Einzahlungen aus der Veräußerung von immateriellem Vermögen			
3312	Einzahlungen aus der Veräußerung von Grundstücken und Grundstückeinrichtungen			
3313	Einzahlungen aus der Veräußerung von Gebäuden und Bauten			
3314	Einzahlungen aus der Veräußerung von technischen Anlagen, Fahrzeugen und Maschinen			
3315	Einzahlungen aus der Veräußerung von Amts-, Betriebs- und Geschäftsausstattung			
3316	Einzahlungen aus der Veräußerung von Kulturgütern			
3317	Einzahlungen aus der Veräußerung von Beteiligungen			
3318	Einzahlungen aus der Veräußerung von kofinanzierten Schutzbauten			
332	Einzahlungen aus der Rückzahlung von Darlehen sowie gewährten Vorschüssen	0,00	0,00	0,00
3321	Einzahlungen aus Darlehen an Träger des öffentlichen Rechts			
3322	Einzahlungen aus Darlehen an Beteiligungen			
3323	Einzahlungen aus Darlehen an Unternehmen und Haushalte			
3325	Einzahlungen aus Vorschüssen und Anzahlungen			
333	Einzahlungen aus Kapitaltransfers	0,00	0,00	58.351,56
3331	Kapitaltransferzahlungen von Trägern des öffentlichen Rechts			58.351,56
3332	Kapitaltransferzahlungen von Beteiligungen			
3333	Kapitaltransferzahlungen von Unternehmen			
3334	Kapitaltransferzahlungen von Haushalten und Organisationen ohne Erwerbscharakter			
3335	Kapitaltransferzahlungen vom Ausland			
33	Summe Einzahlungen investive Gebarung	0,00	0,00	58.351,56
341	Auszahlungen aus der Investitionstätigkeit	199.600,00	283.000,00	87.095,19

Kunst, Kultur und Kultus (Gruppe 3)

MVAG	Mittelverwendungs- und aufbringungsgruppen (1. und 2. Ebene)	VA 2024	VA 2023	RA 2022
3411	Auszahlungen für den Erwerb von immateriellem Vermögen			
3412	Auszahlungen für den Erwerb von Grundstücken und Grundstückseinrichtungen		100.000,00	85.265,19
3413	Auszahlungen für den Erwerb von Gebäuden und Bauten	198.100,00	180.000,00	
3414	Auszahlungen für den Erwerb von technischen Anlagen, Fahrzeugen und Maschinen			
3415	Auszahlungen für den Erwerb von Amts-, Betriebs- und Geschäftsausstattung	1.500,00	3.000,00	1.830,00
3416	Auszahlungen für den Erwerb von Kulturgütern			
3417	Auszahlungen für den Erwerb von Beteiligungen			
3418	Auszahlungen für den Erwerb von kofinanzierten Schutzbauten			
342	Auszahlungen aus der Gewährung von Darlehen sowie gewährten Vorschüssen	0,00	0,00	0,00
3421	Auszahlungen von Darlehen an Träger des öffentlichen Rechts			
3422	Auszahlungen von Darlehen an Beteiligungen			
3423	Auszahlungen von Darlehen an Unternehmen und Haushalte			
3425	Auszahlungen von Vorschüssen und Anzahlungen			
343	Auszahlungen aus Kapitaltransfers	0,00	0,00	0,00
3431	Kapitaltransferzahlungen an Träger des öffentlichen Rechts			
3432	Kapitaltransferzahlungen an Beteiligungen			
3433	Kapitaltransferzahlungen an Unternehmen (Finanzunternehmen)			
3434	Kapitaltransferzahlungen an Haushalte und Organisationen ohne Erwerbscharakter			
3435	Kapitaltransferzahlungen an das Ausland			
34	Summe Auszahlungen investive Gebarung	199.600,00	283.000,00	87.095,19
SA2	Saldo (2) Geldfluss aus der investiven Gebarung (33 – 34)	-199.600,00	-283.000,00	-28.743,63
SA3	Saldo (3) Nettofinanzierungssaldo (Saldo 1 + Saldo 2)	-434.400,00	-531.800,00	-239.833,22
351	Einzahlungen aus der Aufnahme von Finanzschulden	198.100,00	305.200,00	0,00
3511	Einzahlungen aus empfangenen Darlehen von öffentlichen Körperschaften und Rechtsträgern			
3512	Einzahlungen aus empfangenen Darlehen von Beteiligungen			
3513	Einzahlungen aus empfangenen Darlehen von Unternehmen und privaten Haushalten			
3514	Einzahlungen aus Finanzschulden (Finanzunternehmen)	198.100,00	305.200,00	
3515	Einzahlungen aus Aufnahmen von Leasingverbindlichkeiten			
353	Einzahlungen infolge eines Kapitaltausches bei derivativen Finanzinstrumenten mit Grundgeschäft	0,00	0,00	0,00
3530	Einzahlungen infolge eines Kapitaltausches bei derivativen Finanzinstrumenten mit Grundgeschäft			
355	Einzahlungen aus dem Abgang von Finanzinstrumenten	0,00	0,00	0,00
3550	Einzahlungen aus dem Abgang von Finanzinstrumenten			

Kunst, Kultur und Kultus (Gruppe 3)

MVAG	Mittelverwendungs- und aufbringungsgruppen (1. und 2. Ebene)	VA 2024	VA 2023	RA 2022
35	Summe Einzahlungen aus der Finanzierungstätigkeit	198.100,00	305.200,00	0,00
361	Auszahlungen aus der Tilgung von Finanzschulden	20.000,00	0,00	0,00
3611	Auszahlungen aus empfangenen Darlehen von öffentlichen Körperschaften und Rechtsträgern			
3612	Auszahlungen aus empfangenen Darlehen von Beteiligungen			
3613	Auszahlungen aus empfangenen Darlehen von Unternehmen und privaten Haushalten			
3614	Auszahlungen aus Finanzschulden	20.000,00		
3615	Auszahlungen aus Rückzahlungen von Leasingverbindlichkeiten			
363	Auszahlungen infolge eines Kapitaltausches bei derivativen Finanzinstrumenten mit Grundgeschäft	0,00	0,00	0,00
3630	Auszahlungen infolge eines Kapitaltausches bei derivativen Finanzinstrumenten mit Grundgeschäft			
365	Auszahlungen für den Erwerb von Finanzinstrumenten	0,00	0,00	0,00
3650	Auszahlungen für den Erwerb von Finanzinstrumenten			
36	Summe Auszahlungen aus der Finanzierungstätigkeit	20.000,00	0,00	0,00
SA4	Saldo (4) Geldfluss aus der Finanzierungstätigkeit (35 – 36)	178.100,00	305.200,00	0,00
SA5	Saldo (5) Geldfluss aus der voranschlagswirksamen Gebarung (Saldo 3 + Saldo 4)	-256.300,00	-226.600,00	-239.833,22

Soziale Wohlfahrt und Wohnbauförderung (Gruppe 4)

MVAG	Mittelverwendungs- und aufbringungsgruppen (1. und 2. Ebene)	VA 2024	VA 2023	RA 2022
311	Einzahlungen aus operativer Verwaltungstätigkeit	300.200,00	205.200,00	263.439,37
3111	Einzahlungen aus eigenen Abgaben			
3112	Einzahlungen aus Ertragsanteilen			
3113	Einzahlungen aus Gebühren			
3114	Einzahlungen aus Leistungen	300.000,00	205.000,00	263.222,01
3115	Einzahlungen aus Besitz und wirtschaftlicher Tätigkeit			
3116	Einzahlungen aus Veräußerung von geringwertigen Wirtschaftsgütern (GWG) und sonstige Einzahlungen	200,00	200,00	217,36
312	Einzahlungen aus Transfers	24.800,00	20.000,00	19.545,20
3121	Transferzahlungen von Trägern des öffentlichen Rechts	24.800,00	20.000,00	19.545,20
3122	Transferzahlungen von Beteiligungen			
3123	Transferzahlungen von Unternehmen (inkl. Finanzunternehmen)			
3124	Transferzahlungen von Haushalten und Organisationen ohne Erwerbscharakter			
3125	Transferzahlungen vom Ausland			
3126	Investitions- und Tilgungszuschüsse zwischen Unternehmungen und Betrieben der Gebietskörperschaft und der Gebietskörperschaft			
313	Einzahlungen aus Finanzerträgen	0,00	0,00	0,00
3131	Einzahlungen aus Zinserträgen			
3132	Einzahlungen aus Zinsen aus derivativen Finanzinstrumenten mit und ohne Grundgeschäft			
3133	Einzahlungen aus Gewinnentnahmen von marktbestimmten Betrieben			
3134	Sonstige Einzahlungen aus Finanzerträgen			
3135	Einzahlungen aus Dividenden/Gewinnausschüttungen			
31	Summe Einzahlungen operative Gebarung	325.000,00	225.200,00	282.984,57
321	Auszahlungen aus Personalaufwand	97.600,00	119.200,00	94.506,45
3211	Auszahlungen für Personalaufwand (Bezüge, Nebengebühren, und Mehrleistungsvergütungen)	79.900,00	95.700,00	75.793,72
3212	Auszahlungen für gesetzliche und freiwillige Sozialaufwendungen	17.700,00	23.500,00	18.712,73
3213	Auszahlungen aus sonstigem Personalaufwand			
322	Auszahlungen aus Sachaufwand	188.000,00	191.000,00	171.137,73
3221	Auszahlungen für Gebrauchs- und Verbrauchsgüter, Handelswaren	184.000,00	183.500,00	167.689,31
3222	Auszahlungen für Verwaltungs- und Betriebsaufwand	1.700,00	5.100,00	1.480,91
3223	Auszahlungen für Leasing- und Mietaufwand			
3224	Auszahlungen für Instandhaltung	2.000,00	2.000,00	1.696,18
3225	Sonstige Auszahlungen aus Sachaufwand	300,00	400,00	271,33
3226	Auszahlungen aus der Inanspruchnahme von Haftungen			
323	Auszahlungen aus Transfers	1.708.600,00	1.357.000,00	1.303.997,33
3231	Transferzahlungen an Träger des öffentlichen Rechts	1.636.100,00	1.294.000,00	1.250.916,72
3232	Transferzahlungen an Beteiligungen			

Soziale Wohlfahrt und Wohnbauförderung (Gruppe 4)

MVAG	Mittelverwendungs- und aufbringungsgruppen (1. und 2. Ebene)	VA 2024	VA 2023	RA 2022
3233	Transferzahlungen an Unternehmen (inkl. Finanzunternehmen)			
3234	Transferzahlungen an Haushalte und Organisationen ohne Erwerbscharakter	72.500,00	63.000,00	53.080,61
3235	Transferzahlungen an das Ausland			
3236	Investitions- und Tilgungszuschüsse zwischen Unternehmungen und Betrieben der Gebietskörperschaft und der Gebietskörperschaft			
324	Auszahlungen aus Finanzaufwand	0,00	0,00	0,00
3241	Auszahlungen für Zinsen			
3242	Auszahlungen für Zinsen aus derivativen Finanzinstrumenten mit und ohne Grundgeschäft			
3243	Auszahlungen aus Gewinnentnahmen von marktbestimmten Betrieben			
3244	Sonstige Auszahlungen aus Finanzaufwendungen			
32	Summe Auszahlungen operative Gebarung	1.994.200,00	1.667.200,00	1.569.641,51
SA1	Saldo (1) Geldfluss aus der operativen Gebarung (31 – 32)	-1.669.200,00	-1.442.000,00	-1.286.656,94
331	Einzahlungen aus der Investitionstätigkeit	0,00	0,00	0,00
3311	Einzahlungen aus der Veräußerung von immateriellem Vermögen			
3312	Einzahlungen aus der Veräußerung von Grundstücken und Grundstückeinrichtungen			
3313	Einzahlungen aus der Veräußerung von Gebäuden und Bauten			
3314	Einzahlungen aus der Veräußerung von technischen Anlagen, Fahrzeugen und Maschinen			
3315	Einzahlungen aus der Veräußerung von Amts-, Betriebs- und Geschäftsausstattung			
3316	Einzahlungen aus der Veräußerung von Kulturgütern			
3317	Einzahlungen aus der Veräußerung von Beteiligungen			
3318	Einzahlungen aus der Veräußerung von kofinanzierten Schutzbauten			
332	Einzahlungen aus der Rückzahlung von Darlehen sowie gewährten Vorschüssen	0,00	0,00	0,00
3321	Einzahlungen aus Darlehen an Träger des öffentlichen Rechts			
3322	Einzahlungen aus Darlehen an Beteiligungen			
3323	Einzahlungen aus Darlehen an Unternehmen und Haushalte			
3325	Einzahlungen aus Vorschüssen und Anzahlungen			
333	Einzahlungen aus Kapitaltransfers	20.000,00	0,00	0,00
3331	Kapitaltransferzahlungen von Trägern des öffentlichen Rechts	20.000,00		
3332	Kapitaltransferzahlungen von Beteiligungen			
3333	Kapitaltransferzahlungen von Unternehmen			
3334	Kapitaltransferzahlungen von Haushalten und Organisationen ohne Erwerbscharakter			
3335	Kapitaltransferzahlungen vom Ausland			
33	Summe Einzahlungen investive Gebarung	20.000,00	0,00	0,00
341	Auszahlungen aus der Investitionstätigkeit	41.000,00	2.800,00	0,00

Soziale Wohlfahrt und Wohnbauförderung (Gruppe 4)

MVAG	Mittelverwendungs- und aufbringungsgruppen (1. und 2. Ebene)	VA 2024	VA 2023	RA 2022
3411	Auszahlungen für den Erwerb von immateriellem Vermögen			
3412	Auszahlungen für den Erwerb von Grundstücken und Grundstückseinrichtungen			
3413	Auszahlungen für den Erwerb von Gebäuden und Bauten			
3414	Auszahlungen für den Erwerb von technischen Anlagen, Fahrzeugen und Maschinen	40.000,00		
3415	Auszahlungen für den Erwerb von Amts-, Betriebs- und Geschäftsausstattung	1.000,00	2.800,00	
3416	Auszahlungen für den Erwerb von Kulturgütern			
3417	Auszahlungen für den Erwerb von Beteiligungen			
3418	Auszahlungen für den Erwerb von kofinanzierten Schutzbauten			
342	Auszahlungen aus der Gewährung von Darlehen sowie gewährten Vorschüssen	0,00	0,00	0,00
3421	Auszahlungen von Darlehen an Träger des öffentlichen Rechts			
3422	Auszahlungen von Darlehen an Beteiligungen			
3423	Auszahlungen von Darlehen an Unternehmen und Haushalte			
3425	Auszahlungen von Vorschüssen und Anzahlungen			
343	Auszahlungen aus Kapitaltransfers	27.000,00	24.200,00	16.761,18
3431	Kapitaltransferzahlungen an Träger des öffentlichen Rechts			
3432	Kapitaltransferzahlungen an Beteiligungen			
3433	Kapitaltransferzahlungen an Unternehmen (Finanzunternehmen)			
3434	Kapitaltransferzahlungen an Haushalte und Organisationen ohne Erwerbscharakter	27.000,00	24.200,00	16.761,18
3435	Kapitaltransferzahlungen an das Ausland			
34	Summe Auszahlungen investive Gebarung	68.000,00	27.000,00	16.761,18
SA2	Saldo (2) Geldfluss aus der investiven Gebarung (33 – 34)	-48.000,00	-27.000,00	-16.761,18
SA3	Saldo (3) Nettofinanzierungssaldo (Saldo 1 + Saldo 2)	-1.717.200,00	-1.469.000,00	-1.303.418,12
351	Einzahlungen aus der Aufnahme von Finanzschulden	0,00	0,00	0,00
3511	Einzahlungen aus empfangenen Darlehen von öffentlichen Körperschaften und Rechtsträgern			
3512	Einzahlungen aus empfangenen Darlehen von Beteiligungen			
3513	Einzahlungen aus empfangenen Darlehen von Unternehmen und privaten Haushalten			
3514	Einzahlungen aus Finanzschulden (Finanzunternehmen)			
3515	Einzahlungen aus Aufnahmen von Leasingverbindlichkeiten			
353	Einzahlungen infolge eines Kapitaltausches bei derivativen Finanzinstrumenten mit Grundgeschäft	0,00	0,00	0,00
3530	Einzahlungen infolge eines Kapitaltausches bei derivativen Finanzinstrumenten mit Grundgeschäft			
355	Einzahlungen aus dem Abgang von Finanzinstrumenten	0,00	0,00	0,00
3550	Einzahlungen aus dem Abgang von Finanzinstrumenten			

Soziale Wohlfahrt und Wohnbauförderung (Gruppe 4)

MVAG	Mittelverwendungs- und aufbringungsgruppen (1. und 2. Ebene)	VA 2024	VA 2023	RA 2022
35	Summe Einzahlungen aus der Finanzierungstätigkeit	0,00	0,00	0,00
361	Auszahlungen aus der Tilgung von Finanzschulden	0,00	0,00	0,00
3611	Auszahlungen aus empfangenen Darlehen von öffentlichen Körperschaften und Rechtsträgern			
3612	Auszahlungen aus empfangenen Darlehen von Beteiligungen			
3613	Auszahlungen aus empfangenen Darlehen von Unternehmen und privaten Haushalten			
3614	Auszahlungen aus Finanzschulden			
3615	Auszahlungen aus Rückzahlungen von Leasingverbindlichkeiten			
363	Auszahlungen infolge eines Kapitaltausches bei derivativen Finanzinstrumenten mit Grundgeschäft	0,00	0,00	0,00
3630	Auszahlungen infolge eines Kapitaltausches bei derivativen Finanzinstrumenten mit Grundgeschäft			
365	Auszahlungen für den Erwerb von Finanzinstrumenten	0,00	0,00	0,00
3650	Auszahlungen für den Erwerb von Finanzinstrumenten			
36	Summe Auszahlungen aus der Finanzierungstätigkeit	0,00	0,00	0,00
SA4	Saldo (4) Geldfluss aus der Finanzierungstätigkeit (35 – 36)	0,00	0,00	0,00
SA5	Saldo (5) Geldfluss aus der voranschlagswirksamen Gebarung (Saldo 3 + Saldo 4)	-1.717.200,00	-1.469.000,00	-1.303.418,12

Gesundheit (Gruppe 5)

MVAG	Mittelverwendungs- und aufbringungsgruppen (1. und 2. Ebene)	VA 2024	VA 2023	RA 2022
311	Einzahlungen aus operativer Verwaltungstätigkeit	10.200,00	7.100,00	7.275,69
3111	Einzahlungen aus eigenen Abgaben			
3112	Einzahlungen aus Ertragsanteilen			
3113	Einzahlungen aus Gebühren			
3114	Einzahlungen aus Leistungen	10.200,00	7.100,00	7.275,69
3115	Einzahlungen aus Besitz und wirtschaftlicher Tätigkeit			
3116	Einzahlungen aus Veräußerung von geringwertigen Wirtschaftsgütern (GWG) und sonstige Einzahlungen			
312	Einzahlungen aus Transfers	5.000,00	8.900,00	145.257,96
3121	Transferzahlungen von Trägern des öffentlichen Rechts	5.000,00	8.900,00	145.257,96
3122	Transferzahlungen von Beteiligungen			
3123	Transferzahlungen von Unternehmen (inkl. Finanzunternehmen)			
3124	Transferzahlungen von Haushalten und Organisationen ohne Erwerbscharakter			
3125	Transferzahlungen vom Ausland			
3126	Investitions- und Tilgungszuschüsse zwischen Unternehmungen und Betrieben der Gebietskörperschaft und der Gebietskörperschaft			
313	Einzahlungen aus Finanzerträgen	0,00	0,00	0,00
3131	Einzahlungen aus Zinserträgen			
3132	Einzahlungen aus Zinsen aus derivativen Finanzinstrumenten mit und ohne Grundgeschäft			
3133	Einzahlungen aus Gewinnentnahmen von marktbestimmten Betrieben			
3134	Sonstige Einzahlungen aus Finanzerträgen			
3135	Einzahlungen aus Dividenden/Gewinnausschüttungen			
31	Summe Einzahlungen operative Gebarung	15.200,00	16.000,00	152.533,65
321	Auszahlungen aus Personalaufwand	0,00	0,00	0,00
3211	Auszahlungen für Personalaufwand (Bezüge, Nebengebühren, und Mehrleistungsvergütungen)			
3212	Auszahlungen für gesetzliche und freiwillige Sozialaufwendungen			
3213	Auszahlungen aus sonstigem Personalaufwand			
322	Auszahlungen aus Sachaufwand	51.400,00	75.700,00	113.298,78
3221	Auszahlungen für Gebrauchs- und Verbrauchsgüter, Handelswaren			548,00
3222	Auszahlungen für Verwaltungs- und Betriebsaufwand	14.900,00	42.000,00	15.319,33
3223	Auszahlungen für Leasing- und Mietaufwand			604,80
3224	Auszahlungen für Instandhaltung	1.000,00	5.000,00	4.458,99
3225	Sonstige Auszahlungen aus Sachaufwand	35.500,00	28.700,00	92.367,66
3226	Auszahlungen aus der Inanspruchnahme von Haftungen			
323	Auszahlungen aus Transfers	1.873.700,00	1.741.400,00	1.708.377,67
3231	Transferzahlungen an Träger des öffentlichen Rechts	1.873.700,00	1.741.400,00	1.708.377,67
3232	Transferzahlungen an Beteiligungen			

Gesundheit (Gruppe 5)

MVAG	Mittelverwendungs- und aufbringungsgruppen (1. und 2. Ebene)	VA 2024	VA 2023	RA 2022
3233	Transferzahlungen an Unternehmen (inkl. Finanzunternehmen)			
3234	Transferzahlungen an Haushalte und Organisationen ohne Erwerbscharakter			
3235	Transferzahlungen an das Ausland			
3236	Investitions- und Tilgungszuschüsse zwischen Unternehmungen und Betrieben der Gebietskörperschaft und der Gebietskörperschaft			
324	Auszahlungen aus Finanzaufwand	0,00	0,00	0,00
3241	Auszahlungen für Zinsen			
3242	Auszahlungen für Zinsen aus derivativen Finanzinstrumenten mit und ohne Grundgeschäft			
3243	Auszahlungen aus Gewinnentnahmen von marktbestimmten Betrieben			
3244	Sonstige Auszahlungen aus Finanzaufwendungen			
32	Summe Auszahlungen operative Gebarung	1.925.100,00	1.817.100,00	1.821.676,45
SA1	Saldo (1) Geldfluss aus der operativen Gebarung (31 – 32)	-1.909.900,00	-1.801.100,00	-1.669.142,80
331	Einzahlungen aus der Investitionstätigkeit	0,00	0,00	0,00
3311	Einzahlungen aus der Veräußerung von immateriellem Vermögen			
3312	Einzahlungen aus der Veräußerung von Grundstücken und Grundstückeinrichtungen			
3313	Einzahlungen aus der Veräußerung von Gebäuden und Bauten			
3314	Einzahlungen aus der Veräußerung von technischen Anlagen, Fahrzeugen und Maschinen			
3315	Einzahlungen aus der Veräußerung von Amts-, Betriebs- und Geschäftsausstattung			
3316	Einzahlungen aus der Veräußerung von Kulturgütern			
3317	Einzahlungen aus der Veräußerung von Beteiligungen			
3318	Einzahlungen aus der Veräußerung von kofinanzierten Schutzbauten			
332	Einzahlungen aus der Rückzahlung von Darlehen sowie gewährten Vorschüssen	0,00	0,00	0,00
3321	Einzahlungen aus Darlehen an Träger des öffentlichen Rechts			
3322	Einzahlungen aus Darlehen an Beteiligungen			
3323	Einzahlungen aus Darlehen an Unternehmen und Haushalte			
3325	Einzahlungen aus Vorschüssen und Anzahlungen			
333	Einzahlungen aus Kapitaltransfers	0,00	0,00	12.830,00
3331	Kapitaltransferzahlungen von Trägern des öffentlichen Rechts			12.830,00
3332	Kapitaltransferzahlungen von Beteiligungen			
3333	Kapitaltransferzahlungen von Unternehmen			
3334	Kapitaltransferzahlungen von Haushalten und Organisationen ohne Erwerbscharakter			
3335	Kapitaltransferzahlungen vom Ausland			
33	Summe Einzahlungen investive Gebarung	0,00	0,00	12.830,00
341	Auszahlungen aus der Investitionstätigkeit	0,00	13.600,00	0,00

Gesundheit (Gruppe 5)

MVAG	Mittelverwendungs- und aufbringungsgruppen (1. und 2. Ebene)	VA 2024	VA 2023	RA 2022
3411	Auszahlungen für den Erwerb von immateriellem Vermögen			
3412	Auszahlungen für den Erwerb von Grundstücken und Grundstückseinrichtungen		13.600,00	
3413	Auszahlungen für den Erwerb von Gebäuden und Bauten			
3414	Auszahlungen für den Erwerb von technischen Anlagen, Fahrzeugen und Maschinen			
3415	Auszahlungen für den Erwerb von Amts-, Betriebs- und Geschäftsausstattung			
3416	Auszahlungen für den Erwerb von Kulturgütern			
3417	Auszahlungen für den Erwerb von Beteiligungen			
3418	Auszahlungen für den Erwerb von kofinanzierten Schutzbauten			
342	Auszahlungen aus der Gewährung von Darlehen sowie gewährten Vorschüssen	0,00	0,00	0,00
3421	Auszahlungen von Darlehen an Träger des öffentlichen Rechts			
3422	Auszahlungen von Darlehen an Beteiligungen			
3423	Auszahlungen von Darlehen an Unternehmen und Haushalte			
3425	Auszahlungen von Vorschüssen und Anzahlungen			
343	Auszahlungen aus Kapitaltransfers	178.600,00	144.000,00	145.536,75
3431	Kapitaltransferzahlungen an Träger des öffentlichen Rechts			
3432	Kapitaltransferzahlungen an Beteiligungen			
3433	Kapitaltransferzahlungen an Unternehmen (Finanzunternehmen)	178.600,00	144.000,00	145.536,75
3434	Kapitaltransferzahlungen an Haushalte und Organisationen ohne Erwerbscharakter			
3435	Kapitaltransferzahlungen an das Ausland			
34	Summe Auszahlungen investive Gebarung	178.600,00	157.600,00	145.536,75
SA2	Saldo (2) Geldfluss aus der investiven Gebarung (33 – 34)	-178.600,00	-157.600,00	-132.706,75
SA3	Saldo (3) Nettofinanzierungssaldo (Saldo 1 + Saldo 2)	-2.088.500,00	-1.958.700,00	-1.801.849,55
351	Einzahlungen aus der Aufnahme von Finanzschulden	0,00	0,00	0,00
3511	Einzahlungen aus empfangenen Darlehen von öffentlichen Körperschaften und Rechtsträgern			
3512	Einzahlungen aus empfangenen Darlehen von Beteiligungen			
3513	Einzahlungen aus empfangenen Darlehen von Unternehmen und privaten Haushalten			
3514	Einzahlungen aus Finanzschulden (Finanzunternehmen)			
3515	Einzahlungen aus Aufnahmen von Leasingverbindlichkeiten			
353	Einzahlungen infolge eines Kapitaltausches bei derivativen Finanzinstrumenten mit Grundgeschäft	0,00	0,00	0,00
3530	Einzahlungen infolge eines Kapitaltausches bei derivativen Finanzinstrumenten mit Grundgeschäft			
355	Einzahlungen aus dem Abgang von Finanzinstrumenten	0,00	0,00	0,00
3550	Einzahlungen aus dem Abgang von Finanzinstrumenten			

Gesundheit (Gruppe 5)

MVAG	Mittelverwendungs- und aufbringungsgruppen (1. und 2. Ebene)	VA 2024	VA 2023	RA 2022
35	Summe Einzahlungen aus der Finanzierungstätigkeit	0,00	0,00	0,00
361	Auszahlungen aus der Tilgung von Finanzschulden	0,00	0,00	0,00
3611	Auszahlungen aus empfangenen Darlehen von öffentlichen Körperschaften und Rechtsträgern			
3612	Auszahlungen aus empfangenen Darlehen von Beteiligungen			
3613	Auszahlungen aus empfangenen Darlehen von Unternehmen und privaten Haushalten			
3614	Auszahlungen aus Finanzschulden			
3615	Auszahlungen aus Rückzahlungen von Leasingverbindlichkeiten			
363	Auszahlungen infolge eines Kapitaltausches bei derivativen Finanzinstrumenten mit Grundgeschäft	0,00	0,00	0,00
3630	Auszahlungen infolge eines Kapitaltausches bei derivativen Finanzinstrumenten mit Grundgeschäft			
365	Auszahlungen für den Erwerb von Finanzinstrumenten	0,00	0,00	0,00
3650	Auszahlungen für den Erwerb von Finanzinstrumenten			
36	Summe Auszahlungen aus der Finanzierungstätigkeit	0,00	0,00	0,00
SA4	Saldo (4) Geldfluss aus der Finanzierungstätigkeit (35 – 36)	0,00	0,00	0,00
SA5	Saldo (5) Geldfluss aus der voranschlagswirksamen Gebarung (Saldo 3 + Saldo 4)	-2.088.500,00	-1.958.700,00	-1.801.849,55

Straßen- und Wasserbau, Verkehr (Gruppe 6)

MVAG	Mittelverwendungs- und aufbringungsgruppen (1. und 2. Ebene)	VA 2024	VA 2023	RA 2022
311	Einzahlungen aus operativer Verwaltungstätigkeit	200,00	200,00	295.453,01
3111	Einzahlungen aus eigenen Abgaben			
3112	Einzahlungen aus Ertragsanteilen			
3113	Einzahlungen aus Gebühren			
3114	Einzahlungen aus Leistungen			
3115	Einzahlungen aus Besitz und wirtschaftlicher Tätigkeit			
3116	Einzahlungen aus Veräußerung von geringwertigen Wirtschaftsgütern (GWG) und sonstige Einzahlungen	200,00	200,00	295.453,01
312	Einzahlungen aus Transfers	212.900,00	210.800,00	120.441,75
3121	Transferzahlungen von Trägern des öffentlichen Rechts	201.900,00	200.800,00	110.808,15
3122	Transferzahlungen von Beteiligungen			
3123	Transferzahlungen von Unternehmen (inkl. Finanzunternehmen)			
3124	Transferzahlungen von Haushalten und Organisationen ohne Erwerbscharakter	11.000,00	10.000,00	9.633,60
3125	Transferzahlungen vom Ausland			
3126	Investitions- und Tilgungszuschüsse zwischen Unternehmungen und Betrieben der Gebietskörperschaft und der Gebietskörperschaft			
313	Einzahlungen aus Finanzerträgen	0,00	0,00	0,00
3131	Einzahlungen aus Zinserträgen			
3132	Einzahlungen aus Zinsen aus derivativen Finanzinstrumenten mit und ohne Grundgeschäft			
3133	Einzahlungen aus Gewinnentnahmen von marktbestimmten Betrieben			
3134	Sonstige Einzahlungen aus Finanzerträgen			
3135	Einzahlungen aus Dividenden/Gewinnausschüttungen			
31	Summe Einzahlungen operative Gebarung	213.100,00	211.000,00	415.894,76
321	Auszahlungen aus Personalaufwand	83.300,00	76.600,00	64.789,09
3211	Auszahlungen für Personalaufwand (Bezüge, Nebengebühren, und Mehrleistungsvergütungen)	52.200,00	47.500,00	43.661,27
3212	Auszahlungen für gesetzliche und freiwillige Sozialaufwendungen	31.100,00	29.100,00	21.127,82
3213	Auszahlungen aus sonstigem Personalaufwand			
322	Auszahlungen aus Sachaufwand	439.700,00	454.900,00	401.032,44
3221	Auszahlungen für Gebrauchs- und Verbrauchsgüter, Handelswaren	66.200,00	49.200,00	58.808,37
3222	Auszahlungen für Verwaltungs- und Betriebsaufwand			
3223	Auszahlungen für Leasing- und Mietaufwand	32.000,00	31.000,00	22.477,87
3224	Auszahlungen für Instandhaltung	208.500,00	225.500,00	164.375,14
3225	Sonstige Auszahlungen aus Sachaufwand	133.000,00	149.200,00	155.371,06
3226	Auszahlungen aus der Inanspruchnahme von Haftungen			
323	Auszahlungen aus Transfers	3.800,00	3.800,00	3.843,00
3231	Transferzahlungen an Träger des öffentlichen Rechts	3.800,00	3.800,00	3.843,00
3232	Transferzahlungen an Beteiligungen			

Straßen- und Wasserbau, Verkehr (Gruppe 6)

MVAG	Mittelverwendungs- und aufbringungsgruppen (1. und 2. Ebene)	VA 2024	VA 2023	RA 2022
3233	Transferzahlungen an Unternehmen (inkl. Finanzunternehmen)			
3234	Transferzahlungen an Haushalte und Organisationen ohne Erwerbscharakter			
3235	Transferzahlungen an das Ausland			
3236	Investitions- und Tilgungszuschüsse zwischen Unternehmungen und Betrieben der Gebietskörperschaft und der Gebietskörperschaft			
324	Auszahlungen aus Finanzaufwand	85.600,00	29.100,00	5.990,09
3241	Auszahlungen für Zinsen	85.600,00	29.100,00	5.990,09
3242	Auszahlungen für Zinsen aus derivativen Finanzinstrumenten mit und ohne Grundgeschäft			
3243	Auszahlungen aus Gewinnentnahmen von marktbestimmten Betrieben			
3244	Sonstige Auszahlungen aus Finanzaufwendungen			
32	Summe Auszahlungen operative Gebarung	612.400,00	564.400,00	475.654,62
SA1	Saldo (1) Geldfluss aus der operativen Gebarung (31 – 32)	-399.300,00	-353.400,00	-59.759,86
331	Einzahlungen aus der Investitionstätigkeit	0,00	0,00	0,00
3311	Einzahlungen aus der Veräußerung von immateriellem Vermögen			
3312	Einzahlungen aus der Veräußerung von Grundstücken und Grundstückeinrichtungen			
3313	Einzahlungen aus der Veräußerung von Gebäuden und Bauten			
3314	Einzahlungen aus der Veräußerung von technischen Anlagen, Fahrzeugen und Maschinen			
3315	Einzahlungen aus der Veräußerung von Amts-, Betriebs- und Geschäftsausstattung			
3316	Einzahlungen aus der Veräußerung von Kulturgütern			
3317	Einzahlungen aus der Veräußerung von Beteiligungen			
3318	Einzahlungen aus der Veräußerung von kofinanzierten Schutzbauten			
332	Einzahlungen aus der Rückzahlung von Darlehen sowie gewährten Vorschüssen	0,00	0,00	0,00
3321	Einzahlungen aus Darlehen an Träger des öffentlichen Rechts			
3322	Einzahlungen aus Darlehen an Beteiligungen			
3323	Einzahlungen aus Darlehen an Unternehmen und Haushalte			
3325	Einzahlungen aus Vorschüssen und Anzahlungen			
333	Einzahlungen aus Kapitaltransfers	100.000,00	0,00	22.786,00
3331	Kapitaltransferzahlungen von Trägern des öffentlichen Rechts	100.000,00		22.786,00
3332	Kapitaltransferzahlungen von Beteiligungen			
3333	Kapitaltransferzahlungen von Unternehmen			
3334	Kapitaltransferzahlungen von Haushalten und Organisationen ohne Erwerbscharakter			
3335	Kapitaltransferzahlungen vom Ausland			
33	Summe Einzahlungen investive Gebarung	100.000,00	0,00	22.786,00
341	Auszahlungen aus der Investitionstätigkeit	1.348.800,00	710.700,00	946.560,28

Straßen- und Wasserbau, Verkehr (Gruppe 6)

MVAG	Mittelverwendungs- und aufbringungsgruppen (1. und 2. Ebene)	VA 2024	VA 2023	RA 2022
3411	Auszahlungen für den Erwerb von immateriellem Vermögen			
3412	Auszahlungen für den Erwerb von Grundstücken und Grundstückseinrichtungen	1.025.000,00	709.400,00	946.560,28
3413	Auszahlungen für den Erwerb von Gebäuden und Bauten			
3414	Auszahlungen für den Erwerb von technischen Anlagen, Fahrzeugen und Maschinen	1.000,00	1.300,00	
3415	Auszahlungen für den Erwerb von Amts-, Betriebs- und Geschäftsausstattung			
3416	Auszahlungen für den Erwerb von Kulturgütern			
3417	Auszahlungen für den Erwerb von Beteiligungen			
3418	Auszahlungen für den Erwerb von kofinanzierten Schutzbauten	322.800,00		
342	Auszahlungen aus der Gewährung von Darlehen sowie gewährten Vorschüssen	0,00	0,00	0,00
3421	Auszahlungen von Darlehen an Träger des öffentlichen Rechts			
3422	Auszahlungen von Darlehen an Beteiligungen			
3423	Auszahlungen von Darlehen an Unternehmen und Haushalte			
3425	Auszahlungen von Vorschüssen und Anzahlungen			
343	Auszahlungen aus Kapitaltransfers	0,00	0,00	0,00
3431	Kapitaltransferzahlungen an Träger des öffentlichen Rechts			
3432	Kapitaltransferzahlungen an Beteiligungen			
3433	Kapitaltransferzahlungen an Unternehmen (Finanzunternehmen)			
3434	Kapitaltransferzahlungen an Haushalte und Organisationen ohne Erwerbscharakter			
3435	Kapitaltransferzahlungen an das Ausland			
34	Summe Auszahlungen investive Gebarung	1.348.800,00	710.700,00	946.560,28
SA2	Saldo (2) Geldfluss aus der investiven Gebarung (33 – 34)	-1.248.800,00	-710.700,00	-923.774,28
SA3	Saldo (3) Nettofinanzierungssaldo (Saldo 1 + Saldo 2)	-1.648.100,00	-1.064.100,00	-983.534,14
351	Einzahlungen aus der Aufnahme von Finanzschulden	300.000,00	686.600,00	405.000,00
3511	Einzahlungen aus empfangenen Darlehen von öffentlichen Körperschaften und Rechtsträgern			
3512	Einzahlungen aus empfangenen Darlehen von Beteiligungen			
3513	Einzahlungen aus empfangenen Darlehen von Unternehmen und privaten Haushalten			
3514	Einzahlungen aus Finanzschulden (Finanzunternehmen)	300.000,00	686.600,00	405.000,00
3515	Einzahlungen aus Aufnahmen von Leasingverbindlichkeiten			
353	Einzahlungen infolge eines Kapitaltausches bei derivativen Finanzinstrumenten mit Grundgeschäft	0,00	0,00	0,00
3530	Einzahlungen infolge eines Kapitaltausches bei derivativen Finanzinstrumenten mit Grundgeschäft			
355	Einzahlungen aus dem Abgang von Finanzinstrumenten	0,00	0,00	0,00
3550	Einzahlungen aus dem Abgang von Finanzinstrumenten			

Straßen- und Wasserbau, Verkehr (Gruppe 6)

MVAG	Mittelverwendungs- und aufbringungsgruppen (1. und 2. Ebene)	VA 2024	VA 2023	RA 2022
35	Summe Einzahlungen aus der Finanzierungstätigkeit	300.000,00	686.600,00	405.000,00
361	Auszahlungen aus der Tilgung von Finanzschulden	179.600,00	150.600,00	137.174,12
3611	Auszahlungen aus empfangenen Darlehen von öffentlichen Körperschaften und Rechtsträgern			
3612	Auszahlungen aus empfangenen Darlehen von Beteiligungen			
3613	Auszahlungen aus empfangenen Darlehen von Unternehmen und privaten Haushalten			
3614	Auszahlungen aus Finanzschulden	179.600,00	150.600,00	137.174,12
3615	Auszahlungen aus Rückzahlungen von Leasingverbindlichkeiten			
363	Auszahlungen infolge eines Kapitaltausches bei derivativen Finanzinstrumenten mit Grundgeschäft	0,00	0,00	0,00
3630	Auszahlungen infolge eines Kapitaltausches bei derivativen Finanzinstrumenten mit Grundgeschäft			
365	Auszahlungen für den Erwerb von Finanzinstrumenten	0,00	0,00	0,00
3650	Auszahlungen für den Erwerb von Finanzinstrumenten			
36	Summe Auszahlungen aus der Finanzierungstätigkeit	179.600,00	150.600,00	137.174,12
SA4	Saldo (4) Geldfluss aus der Finanzierungstätigkeit (35 – 36)	120.400,00	536.000,00	267.825,88
SA5	Saldo (5) Geldfluss aus der voranschlagswirksamen Gebarung (Saldo 3 + Saldo 4)	-1.527.700,00	-528.100,00	-715.708,26

Wirtschaftsförderung (Gruppe 7)

MVAG	Mittelverwendungs- und aufbringungsgruppen (1. und 2. Ebene)	VA 2024	VA 2023	RA 2022
311	Einzahlungen aus operativer Verwaltungstätigkeit	5.400,00	23.600,00	18.300,77
3111	Einzahlungen aus eigenen Abgaben			
3112	Einzahlungen aus Ertragsanteilen			
3113	Einzahlungen aus Gebühren			
3114	Einzahlungen aus Leistungen	100,00	100,00	184,84
3115	Einzahlungen aus Besitz und wirtschaftlicher Tätigkeit	5.300,00	5.300,00	5.286,56
3116	Einzahlungen aus Veräußerung von geringwertigen Wirtschaftsgütern (GWG) und sonstige Einzahlungen		18.200,00	12.829,37
312	Einzahlungen aus Transfers	14.800,00	44.800,00	22.241,18
3121	Transferzahlungen von Trägern des öffentlichen Rechts	14.800,00	44.800,00	21.420,98
3122	Transferzahlungen von Beteiligungen			
3123	Transferzahlungen von Unternehmen (inkl. Finanzunternehmen)			
3124	Transferzahlungen von Haushalten und Organisationen ohne Erwerbscharakter			820,20
3125	Transferzahlungen vom Ausland			
3126	Investitions- und Tilgungszuschüsse zwischen Unternehmungen und Betrieben der Gebietskörperschaft und der Gebietskörperschaft			
313	Einzahlungen aus Finanzerträgen	0,00	0,00	0,00
3131	Einzahlungen aus Zinserträgen			
3132	Einzahlungen aus Zinsen aus derivativen Finanzinstrumenten mit und ohne Grundgeschäft			
3133	Einzahlungen aus Gewinnentnahmen von marktbestimmten Betrieben			
3134	Sonstige Einzahlungen aus Finanzerträgen			
3135	Einzahlungen aus Dividenden/Gewinnausschüttungen			
31	Summe Einzahlungen operative Gebarung	20.200,00	68.400,00	40.541,95
321	Auszahlungen aus Personalaufwand	0,00	0,00	0,00
3211	Auszahlungen für Personalaufwand (Bezüge, Nebengebühren, und Mehrleistungsvergütungen)			
3212	Auszahlungen für gesetzliche und freiwillige Sozialaufwendungen			
3213	Auszahlungen aus sonstigem Personalaufwand			
322	Auszahlungen aus Sachaufwand	91.000,00	164.100,00	88.836,06
3221	Auszahlungen für Gebrauchs- und Verbrauchsgüter, Handelswaren	3.000,00	1.500,00	670,00
3222	Auszahlungen für Verwaltungs- und Betriebsaufwand		1.300,00	1.095,59
3223	Auszahlungen für Leasing- und Mietaufwand			
3224	Auszahlungen für Instandhaltung	30.000,00	83.200,00	25.423,81
3225	Sonstige Auszahlungen aus Sachaufwand	58.000,00	78.100,00	61.646,66
3226	Auszahlungen aus der Inanspruchnahme von Haftungen			
323	Auszahlungen aus Transfers	106.900,00	126.400,00	95.180,00
3231	Transferzahlungen an Träger des öffentlichen Rechts			
3232	Transferzahlungen an Beteiligungen			

Wirtschaftsförderung (Gruppe 7)

MVAG	Mittelverwendungs- und aufbringungsgruppen (1. und 2. Ebene)	VA 2024	VA 2023	RA 2022
3233	Transferzahlungen an Unternehmen (inkl. Finanzunternehmen)	81.500,00	82.000,00	81.000,00
3234	Transferzahlungen an Haushalte und Organisationen ohne Erwerbscharakter	25.400,00	44.400,00	14.180,00
3235	Transferzahlungen an das Ausland			
3236	Investitions- und Tilgungszuschüsse zwischen Unternehmungen und Betrieben der Gebietskörperschaft und der Gebietskörperschaft			
324	Auszahlungen aus Finanzaufwand	0,00	0,00	0,00
3241	Auszahlungen für Zinsen			
3242	Auszahlungen für Zinsen aus derivativen Finanzinstrumenten mit und ohne Grundgeschäft			
3243	Auszahlungen aus Gewinnentnahmen von marktbestimmten Betrieben			
3244	Sonstige Auszahlungen aus Finanzaufwendungen			
32	Summe Auszahlungen operative Gebarung	197.900,00	290.500,00	184.016,06
SA1	Saldo (1) Geldfluss aus der operativen Gebarung (31 – 32)	-177.700,00	-222.100,00	-143.474,11
331	Einzahlungen aus der Investitionstätigkeit	0,00	0,00	0,00
3311	Einzahlungen aus der Veräußerung von immateriellem Vermögen			
3312	Einzahlungen aus der Veräußerung von Grundstücken und Grundstückeinrichtungen			
3313	Einzahlungen aus der Veräußerung von Gebäuden und Bauten			
3314	Einzahlungen aus der Veräußerung von technischen Anlagen, Fahrzeugen und Maschinen			
3315	Einzahlungen aus der Veräußerung von Amts-, Betriebs- und Geschäftsausstattung			
3316	Einzahlungen aus der Veräußerung von Kulturgütern			
3317	Einzahlungen aus der Veräußerung von Beteiligungen			
3318	Einzahlungen aus der Veräußerung von kofinanzierten Schutzbauten			
332	Einzahlungen aus der Rückzahlung von Darlehen sowie gewährten Vorschüssen	0,00	0,00	0,00
3321	Einzahlungen aus Darlehen an Träger des öffentlichen Rechts			
3322	Einzahlungen aus Darlehen an Beteiligungen			
3323	Einzahlungen aus Darlehen an Unternehmen und Haushalte			
3325	Einzahlungen aus Vorschüssen und Anzahlungen			
333	Einzahlungen aus Kapitaltransfers	5.200,00	88.900,00	5.950,00
3331	Kapitaltransferzahlungen von Trägern des öffentlichen Rechts	5.200,00	82.900,00	5.950,00
3332	Kapitaltransferzahlungen von Beteiligungen			
3333	Kapitaltransferzahlungen von Unternehmen			
3334	Kapitaltransferzahlungen von Haushalten und Organisationen ohne Erwerbscharakter		6.000,00	
3335	Kapitaltransferzahlungen vom Ausland			
33	Summe Einzahlungen investive Gebarung	5.200,00	88.900,00	5.950,00
341	Auszahlungen aus der Investitionstätigkeit	30.000,00	149.600,00	24.605,62

Wirtschaftsförderung (Gruppe 7)

MVAG	Mittelverwendungs- und aufbringungsgruppen (1. und 2. Ebene)	VA 2024	VA 2023	RA 2022
3411	Auszahlungen für den Erwerb von immateriellem Vermögen			
3412	Auszahlungen für den Erwerb von Grundstücken und Grundstückseinrichtungen	30.000,00	148.000,00	24.605,62
3413	Auszahlungen für den Erwerb von Gebäuden und Bauten			
3414	Auszahlungen für den Erwerb von technischen Anlagen, Fahrzeugen und Maschinen			
3415	Auszahlungen für den Erwerb von Amts-, Betriebs- und Geschäftsausstattung		1.600,00	
3416	Auszahlungen für den Erwerb von Kulturgütern			
3417	Auszahlungen für den Erwerb von Beteiligungen			
3418	Auszahlungen für den Erwerb von kofinanzierten Schutzbauten			
342	Auszahlungen aus der Gewährung von Darlehen sowie gewährten Vorschüssen	0,00	0,00	0,00
3421	Auszahlungen von Darlehen an Träger des öffentlichen Rechts			
3422	Auszahlungen von Darlehen an Beteiligungen			
3423	Auszahlungen von Darlehen an Unternehmen und Haushalte			
3425	Auszahlungen von Vorschüssen und Anzahlungen			
343	Auszahlungen aus Kapitaltransfers	9.000,00	9.000,00	12.732,86
3431	Kapitaltransferzahlungen an Träger des öffentlichen Rechts			
3432	Kapitaltransferzahlungen an Beteiligungen			
3433	Kapitaltransferzahlungen an Unternehmen (Finanzunternehmen)	9.000,00	9.000,00	12.732,86
3434	Kapitaltransferzahlungen an Haushalte und Organisationen ohne Erwerbscharakter			
3435	Kapitaltransferzahlungen an das Ausland			
34	Summe Auszahlungen investive Gebarung	39.000,00	158.600,00	37.338,48
SA2	Saldo (2) Geldfluss aus der investiven Gebarung (33 – 34)	-33.800,00	-69.700,00	-31.388,48
SA3	Saldo (3) Nettofinanzierungssaldo (Saldo 1 + Saldo 2)	-211.500,00	-291.800,00	-174.862,59
351	Einzahlungen aus der Aufnahme von Finanzschulden	0,00	36.000,00	0,00
3511	Einzahlungen aus empfangenen Darlehen von öffentlichen Körperschaften und Rechtsträgern			
3512	Einzahlungen aus empfangenen Darlehen von Beteiligungen			
3513	Einzahlungen aus empfangenen Darlehen von Unternehmen und privaten Haushalten			
3514	Einzahlungen aus Finanzschulden (Finanzunternehmen)		36.000,00	
3515	Einzahlungen aus Aufnahmen von Leasingverbindlichkeiten			
353	Einzahlungen infolge eines Kapitaltausches bei derivativen Finanzinstrumenten mit Grundgeschäft	0,00	0,00	0,00
3530	Einzahlungen infolge eines Kapitaltausches bei derivativen Finanzinstrumenten mit Grundgeschäft			
355	Einzahlungen aus dem Abgang von Finanzinstrumenten	0,00	0,00	0,00
3550	Einzahlungen aus dem Abgang von Finanzinstrumenten			

Wirtschaftsförderung (Gruppe 7)

MVAG	Mittelverwendungs- und aufbringungsgruppen (1. und 2. Ebene)	VA 2024	VA 2023	RA 2022
35	Summe Einzahlungen aus der Finanzierungstätigkeit	0,00	36.000,00	0,00
361	Auszahlungen aus der Tilgung von Finanzschulden	0,00	0,00	0,00
3611	Auszahlungen aus empfangenen Darlehen von öffentlichen Körperschaften und Rechtsträgern			
3612	Auszahlungen aus empfangenen Darlehen von Beteiligungen			
3613	Auszahlungen aus empfangenen Darlehen von Unternehmen und privaten Haushalten			
3614	Auszahlungen aus Finanzschulden			
3615	Auszahlungen aus Rückzahlungen von Leasingverbindlichkeiten			
363	Auszahlungen infolge eines Kapitaltausches bei derivativen Finanzinstrumenten mit Grundgeschäft	0,00	0,00	0,00
3630	Auszahlungen infolge eines Kapitaltausches bei derivativen Finanzinstrumenten mit Grundgeschäft			
365	Auszahlungen für den Erwerb von Finanzinstrumenten	0,00	0,00	0,00
3650	Auszahlungen für den Erwerb von Finanzinstrumenten			
36	Summe Auszahlungen aus der Finanzierungstätigkeit	0,00	0,00	0,00
SA4	Saldo (4) Geldfluss aus der Finanzierungstätigkeit (35 – 36)	0,00	36.000,00	0,00
SA5	Saldo (5) Geldfluss aus der voranschlagswirksamen Gebarung (Saldo 3 + Saldo 4)	-211.500,00	-255.800,00	-174.862,59

Dienstleistungen (Gruppe 8)

MVAG	Mittelverwendungs- und aufbringungsgruppen (1. und 2. Ebene)	VA 2024	VA 2023	RA 2022
311	Einzahlungen aus operativer Verwaltungstätigkeit	3.471.600,00	3.596.700,00	3.453.571,43
3111	Einzahlungen aus eigenen Abgaben			
3112	Einzahlungen aus Ertragsanteilen			
3113	Einzahlungen aus Gebühren	2.405.200,00	2.397.200,00	2.271.348,04
3114	Einzahlungen aus Leistungen	856.000,00	807.900,00	953.777,68
3115	Einzahlungen aus Besitz und wirtschaftlicher Tätigkeit	177.100,00	190.800,00	171.000,44
3116	Einzahlungen aus Veräußerung von geringwertigen Wirtschaftsgütern (GWG) und sonstige Einzahlungen	33.300,00	200.800,00	57.445,27
312	Einzahlungen aus Transfers	195.000,00	247.900,00	183.065,34
3121	Transferzahlungen von Trägern des öffentlichen Rechts	195.000,00	247.900,00	183.065,34
3122	Transferzahlungen von Beteiligungen			
3123	Transferzahlungen von Unternehmen (inkl. Finanzunternehmen)			
3124	Transferzahlungen von Haushalten und Organisationen ohne Erwerbscharakter			
3125	Transferzahlungen vom Ausland			
3126	Investitions- und Tilgungszuschüsse zwischen Unternehmungen und Betrieben der Gebietskörperschaft und der Gebietskörperschaft			
313	Einzahlungen aus Finanzerträgen	0,00	0,00	0,00
3131	Einzahlungen aus Zinserträgen			
3132	Einzahlungen aus Zinsen aus derivativen Finanzinstrumenten mit und ohne Grundgeschäft			
3133	Einzahlungen aus Gewinnentnahmen von marktbestimmten Betrieben			
3134	Sonstige Einzahlungen aus Finanzerträgen			
3135	Einzahlungen aus Dividenden/Gewinnausschüttungen			
31	Summe Einzahlungen operative Gebarung	3.666.600,00	3.844.600,00	3.636.636,77
321	Auszahlungen aus Personalaufwand	1.542.000,00	1.565.100,00	1.436.569,56
3211	Auszahlungen für Personalaufwand (Bezüge, Nebengebühren, und Mehrleistungsvergütungen)	1.241.900,00	1.236.100,00	1.162.689,22
3212	Auszahlungen für gesetzliche und freiwillige Sozialaufwendungen	300.100,00	329.000,00	273.880,34
3213	Auszahlungen aus sonstigem Personalaufwand			
322	Auszahlungen aus Sachaufwand	2.482.500,00	2.635.900,00	1.909.616,59
3221	Auszahlungen für Gebrauchs- und Verbrauchsgüter, Handelswaren	226.700,00	220.800,00	206.370,65
3222	Auszahlungen für Verwaltungs- und Betriebsaufwand	561.800,00	561.000,00	183.368,02
3223	Auszahlungen für Leasing- und Mietaufwand	6.500,00	6.500,00	262,35
3224	Auszahlungen für Instandhaltung	684.300,00	936.000,00	489.049,44
3225	Sonstige Auszahlungen aus Sachaufwand	1.003.200,00	911.600,00	1.030.566,13
3226	Auszahlungen aus der Inanspruchnahme von Haftungen			
323	Auszahlungen aus Transfers	501.000,00	600.200,00	543.174,10
3231	Transferzahlungen an Träger des öffentlichen Rechts			
3232	Transferzahlungen an Beteiligungen			

Dienstleistungen (Gruppe 8)

MVAG	Mittelverwendungs- und aufbringungsgruppen (1. und 2. Ebene)	VA 2024	VA 2023	RA 2022
3233	Transferzahlungen an Unternehmen (inkl. Finanzunternehmen)	500.000,00	599.200,00	542.789,10
3234	Transferzahlungen an Haushalte und Organisationen ohne Erwerbscharakter	1.000,00	1.000,00	385,00
3235	Transferzahlungen an das Ausland			
3236	Investitions- und Tilgungszuschüsse zwischen Unternehmungen und Betrieben der Gebietskörperschaft und der Gebietskörperschaft			
324	Auszahlungen aus Finanzaufwand	380.500,00	107.000,00	30.140,26
3241	Auszahlungen für Zinsen	380.500,00	107.000,00	30.140,26
3242	Auszahlungen für Zinsen aus derivativen Finanzinstrumenten mit und ohne Grundgeschäft			
3243	Auszahlungen aus Gewinnentnahmen von marktbestimmten Betrieben			
3244	Sonstige Auszahlungen aus Finanzaufwendungen			
32	Summe Auszahlungen operative Gebarung	4.906.000,00	4.908.200,00	3.919.500,51
SA1	Saldo (1) Geldfluss aus der operativen Gebarung (31 – 32)	-1.239.400,00	-1.063.600,00	-282.863,74
331	Einzahlungen aus der Investitionstätigkeit	56.200,00	180.600,00	89.914,60
3311	Einzahlungen aus der Veräußerung von immateriellem Vermögen			
3312	Einzahlungen aus der Veräußerung von Grundstücken und Grundstückeinrichtungen	56.200,00	174.600,00	89.914,60
3313	Einzahlungen aus der Veräußerung von Gebäuden und Bauten			
3314	Einzahlungen aus der Veräußerung von technischen Anlagen, Fahrzeugen und Maschinen		6.000,00	
3315	Einzahlungen aus der Veräußerung von Amts-, Betriebs- und Geschäftsausstattung			
3316	Einzahlungen aus der Veräußerung von Kulturgütern			
3317	Einzahlungen aus der Veräußerung von Beteiligungen			
3318	Einzahlungen aus der Veräußerung von kofinanzierten Schutzbauten			
332	Einzahlungen aus der Rückzahlung von Darlehen sowie gewährten Vorschüssen	0,00	0,00	0,00
3321	Einzahlungen aus Darlehen an Träger des öffentlichen Rechts			
3322	Einzahlungen aus Darlehen an Beteiligungen			
3323	Einzahlungen aus Darlehen an Unternehmen und Haushalte			
3325	Einzahlungen aus Vorschüssen und Anzahlungen			
333	Einzahlungen aus Kapitaltransfers	261.000,00	167.600,00	113.832,63
3331	Kapitaltransferzahlungen von Trägern des öffentlichen Rechts	171.000,00	107.600,00	101.653,78
3332	Kapitaltransferzahlungen von Beteiligungen			
3333	Kapitaltransferzahlungen von Unternehmen			
3334	Kapitaltransferzahlungen von Haushalten und Organisationen ohne Erwerbscharakter	90.000,00	60.000,00	12.178,85
3335	Kapitaltransferzahlungen vom Ausland			
33	Summe Einzahlungen investive Gebarung	317.200,00	348.200,00	203.747,23
341	Auszahlungen aus der Investitionstätigkeit	1.024.900,00	3.369.900,00	478.384,86

Dienstleistungen (Gruppe 8)

MVAG	Mittelverwendungs- und aufbringungsgruppen (1. und 2. Ebene)	VA 2024	VA 2023	RA 2022
3411	Auszahlungen für den Erwerb von immateriellem Vermögen			
3412	Auszahlungen für den Erwerb von Grundstücken und Grundstückseinrichtungen	922.900,00	3.082.200,00	290.328,58
3413	Auszahlungen für den Erwerb von Gebäuden und Bauten			
3414	Auszahlungen für den Erwerb von technischen Anlagen, Fahrzeugen und Maschinen	102.000,00	286.700,00	182.992,69
3415	Auszahlungen für den Erwerb von Amts-, Betriebs- und Geschäftsausstattung		1.000,00	5.063,59
3416	Auszahlungen für den Erwerb von Kulturgütern			
3417	Auszahlungen für den Erwerb von Beteiligungen			
3418	Auszahlungen für den Erwerb von kofinanzierten Schutzbauten			
342	Auszahlungen aus der Gewährung von Darlehen sowie gewährten Vorschüssen	0,00	0,00	0,00
3421	Auszahlungen von Darlehen an Träger des öffentlichen Rechts			
3422	Auszahlungen von Darlehen an Beteiligungen			
3423	Auszahlungen von Darlehen an Unternehmen und Haushalte			
3425	Auszahlungen von Vorschüssen und Anzahlungen			
343	Auszahlungen aus Kapitaltransfers	51.000,00	49.000,00	46.740,50
3431	Kapitaltransferzahlungen an Träger des öffentlichen Rechts			
3432	Kapitaltransferzahlungen an Beteiligungen			
3433	Kapitaltransferzahlungen an Unternehmen (Finanzunternehmen)			
3434	Kapitaltransferzahlungen an Haushalte und Organisationen ohne Erwerbscharakter	51.000,00	49.000,00	46.740,50
3435	Kapitaltransferzahlungen an das Ausland			
34	Summe Auszahlungen investive Gebarung	1.075.900,00	3.418.900,00	525.125,36
SA2	Saldo (2) Geldfluss aus der investiven Gebarung (33 – 34)	-758.700,00	-3.070.700,00	-321.378,13
SA3	Saldo (3) Nettofinanzierungssaldo (Saldo 1 + Saldo 2)	-1.998.100,00	-4.134.300,00	-604.241,87
351	Einzahlungen aus der Aufnahme von Finanzschulden	859.000,00	2.963.000,00	278.300,00
3511	Einzahlungen aus empfangenen Darlehen von öffentlichen Körperschaften und Rechtsträgern			
3512	Einzahlungen aus empfangenen Darlehen von Beteiligungen			
3513	Einzahlungen aus empfangenen Darlehen von Unternehmen und privaten Haushalten			
3514	Einzahlungen aus Finanzschulden (Finanzunternehmen)	859.000,00	2.963.000,00	278.300,00
3515	Einzahlungen aus Aufnahmen von Leasingverbindlichkeiten			
353	Einzahlungen infolge eines Kapitaltausches bei derivativen Finanzinstrumenten mit Grundgeschäft	0,00	0,00	0,00
3530	Einzahlungen infolge eines Kapitaltausches bei derivativen Finanzinstrumenten mit Grundgeschäft			
355	Einzahlungen aus dem Abgang von Finanzinstrumenten	0,00	0,00	0,00
3550	Einzahlungen aus dem Abgang von Finanzinstrumenten			

Dienstleistungen (Gruppe 8)

MVAG	Mittelverwendungs- und aufbringungsgruppen (1. und 2. Ebene)	VA 2024	VA 2023	RA 2022
35	Summe Einzahlungen aus der Finanzierungstätigkeit	859.000,00	2.963.000,00	278.300,00
361	Auszahlungen aus der Tilgung von Finanzschulden	650.700,00	642.600,00	551.570,29
3611	Auszahlungen aus empfangenen Darlehen von öffentlichen Körperschaften und Rechtsträgern			
3612	Auszahlungen aus empfangenen Darlehen von Beteiligungen			
3613	Auszahlungen aus empfangenen Darlehen von Unternehmen und privaten Haushalten			
3614	Auszahlungen aus Finanzschulden	650.700,00	642.600,00	551.570,29
3615	Auszahlungen aus Rückzahlungen von Leasingverbindlichkeiten			
363	Auszahlungen infolge eines Kapitaltausches bei derivativen Finanzinstrumenten mit Grundgeschäft	0,00	0,00	0,00
3630	Auszahlungen infolge eines Kapitaltausches bei derivativen Finanzinstrumenten mit Grundgeschäft			
365	Auszahlungen für den Erwerb von Finanzinstrumenten	0,00	0,00	0,00
3650	Auszahlungen für den Erwerb von Finanzinstrumenten			
36	Summe Auszahlungen aus der Finanzierungstätigkeit	650.700,00	642.600,00	551.570,29
SA4	Saldo (4) Geldfluss aus der Finanzierungstätigkeit (35 – 36)	208.300,00	2.320.400,00	-273.270,29
SA5	Saldo (5) Geldfluss aus der voranschlagswirksamen Gebarung (Saldo 3 + Saldo 4)	-1.789.800,00	-1.813.900,00	-877.512,16

Finanzwirtschaft (Gruppe 9)

MVAG	Mittelverwendungs- und aufbringungsgruppen (1. und 2. Ebene)	VA 2024	VA 2023	RA 2022
311	Einzahlungen aus operativer Verwaltungstätigkeit	9.471.000,00	9.335.900,00	10.022.810,52
3111	Einzahlungen aus eigenen Abgaben	3.968.000,00	3.809.500,00	4.386.311,46
3112	Einzahlungen aus Ertragsanteilen	5.451.000,00	5.473.000,00	5.577.011,90
3113	Einzahlungen aus Gebühren			
3114	Einzahlungen aus Leistungen	52.000,00	53.400,00	49.429,84
3115	Einzahlungen aus Besitz und wirtschaftlicher Tätigkeit			
3116	Einzahlungen aus Veräußerung von geringwertigen Wirtschaftsgütern (GWG) und sonstige Einzahlungen			10.057,32
312	Einzahlungen aus Transfers	706.200,00	202.100,00	712.729,15
3121	Transferzahlungen von Trägern des öffentlichen Rechts	706.200,00	202.100,00	712.729,15
3122	Transferzahlungen von Beteiligungen			
3123	Transferzahlungen von Unternehmen (inkl. Finanzunternehmen)			
3124	Transferzahlungen von Haushalten und Organisationen ohne Erwerbscharakter			
3125	Transferzahlungen vom Ausland			
3126	Investitions- und Tilgungszuschüsse zwischen Unternehmungen und Betrieben der Gebietskörperschaft und der Gebietskörperschaft			
313	Einzahlungen aus Finanzerträgen	100,00	100,00	20.050,60
3131	Einzahlungen aus Zinserträgen	100,00	100,00	50,60
3132	Einzahlungen aus Zinsen aus derivativen Finanzinstrumenten mit und ohne Grundgeschäft			
3133	Einzahlungen aus Gewinnentnahmen von marktbestimmten Betrieben			
3134	Sonstige Einzahlungen aus Finanzerträgen			
3135	Einzahlungen aus Dividenden/Gewinnausschüttungen			20.000,00
31	Summe Einzahlungen operative Gebarung	10.177.300,00	9.538.100,00	10.755.590,27
321	Auszahlungen aus Personalaufwand	232.200,00	246.700,00	187.296,85
3211	Auszahlungen für Personalaufwand (Bezüge, Nebengebühren, und Mehrleistungsvergütungen)	186.800,00	197.600,00	149.502,00
3212	Auszahlungen für gesetzliche und freiwillige Sozialaufwendungen	45.400,00	49.100,00	37.794,85
3213	Auszahlungen aus sonstigem Personalaufwand			
322	Auszahlungen aus Sachaufwand	47.600,00	237.500,00	317.503,81
3221	Auszahlungen für Gebrauchs- und Verbrauchsgüter, Handelswaren	3.700,00	1.700,00	1.518,35
3222	Auszahlungen für Verwaltungs- und Betriebsaufwand	8.100,00	8.100,00	2.702,70
3223	Auszahlungen für Leasing- und Mietaufwand			
3224	Auszahlungen für Instandhaltung			
3225	Sonstige Auszahlungen aus Sachaufwand	35.800,00	227.700,00	313.282,76
3226	Auszahlungen aus der Inanspruchnahme von Haftungen			
323	Auszahlungen aus Transfers	0,00	0,00	0,00
3231	Transferzahlungen an Träger des öffentlichen Rechts			
3232	Transferzahlungen an Beteiligungen			

Finanzwirtschaft (Gruppe 9)

MVAG	Mittelverwendungs- und aufbringungsgruppen (1. und 2. Ebene)	VA 2024	VA 2023	RA 2022
3233	Transferzahlungen an Unternehmen (inkl. Finanzunternehmen)			
3234	Transferzahlungen an Haushalte und Organisationen ohne Erwerbscharakter			
3235	Transferzahlungen an das Ausland			
3236	Investitions- und Tilgungszuschüsse zwischen Unternehmungen und Betrieben der Gebietskörperschaft und der Gebietskörperschaft			
324	Auszahlungen aus Finanzaufwand	22.000,00	22.000,00	11.133,11
3241	Auszahlungen für Zinsen	7.000,00	7.000,00	2.851,55
3242	Auszahlungen für Zinsen aus derivativen Finanzinstrumenten mit und ohne Grundgeschäft			
3243	Auszahlungen aus Gewinnentnahmen von marktbestimmten Betrieben			
3244	Sonstige Auszahlungen aus Finanzaufwendungen	15.000,00	15.000,00	8.281,56
32	Summe Auszahlungen operative Gebarung	301.800,00	506.200,00	515.933,77
SA1	Saldo (1) Geldfluss aus der operativen Gebarung (31 – 32)	9.875.500,00	9.031.900,00	10.239.656,50
331	Einzahlungen aus der Investitionstätigkeit	0,00	0,00	0,00
3311	Einzahlungen aus der Veräußerung von immateriellem Vermögen			
3312	Einzahlungen aus der Veräußerung von Grundstücken und Grundstückeinrichtungen			
3313	Einzahlungen aus der Veräußerung von Gebäuden und Bauten			
3314	Einzahlungen aus der Veräußerung von technischen Anlagen, Fahrzeugen und Maschinen			
3315	Einzahlungen aus der Veräußerung von Amts-, Betriebs- und Geschäftsausstattung			
3316	Einzahlungen aus der Veräußerung von Kulturgütern			
3317	Einzahlungen aus der Veräußerung von Beteiligungen			
3318	Einzahlungen aus der Veräußerung von kofinanzierten Schutzbauten			
332	Einzahlungen aus der Rückzahlung von Darlehen sowie gewährten Vorschüssen	0,00	0,00	0,00
3321	Einzahlungen aus Darlehen an Träger des öffentlichen Rechts			
3322	Einzahlungen aus Darlehen an Beteiligungen			
3323	Einzahlungen aus Darlehen an Unternehmen und Haushalte			
3325	Einzahlungen aus Vorschüssen und Anzahlungen			
333	Einzahlungen aus Kapitaltransfers	0,00	0,00	0,00
3331	Kapitaltransferzahlungen von Trägern des öffentlichen Rechts			
3332	Kapitaltransferzahlungen von Beteiligungen			
3333	Kapitaltransferzahlungen von Unternehmen			
3334	Kapitaltransferzahlungen von Haushalten und Organisationen ohne Erwerbscharakter			
3335	Kapitaltransferzahlungen vom Ausland			
33	Summe Einzahlungen investive Gebarung	0,00	0,00	0,00
341	Auszahlungen aus der Investitionstätigkeit	0,00	0,00	8.361,96

Finanzwirtschaft (Gruppe 9)

MVAG	Mittelverwendungs- und aufbringungsgruppen (1. und 2. Ebene)	VA 2024	VA 2023	RA 2022
3411	Auszahlungen für den Erwerb von immateriellem Vermögen			8.361,96
3412	Auszahlungen für den Erwerb von Grundstücken und Grundstückseinrichtungen			
3413	Auszahlungen für den Erwerb von Gebäuden und Bauten			
3414	Auszahlungen für den Erwerb von technischen Anlagen, Fahrzeugen und Maschinen			
3415	Auszahlungen für den Erwerb von Amts-, Betriebs- und Geschäftsausstattung			
3416	Auszahlungen für den Erwerb von Kulturgütern			
3417	Auszahlungen für den Erwerb von Beteiligungen			
3418	Auszahlungen für den Erwerb von kofinanzierten Schutzbauten			
342	Auszahlungen aus der Gewährung von Darlehen sowie gewährten Vorschüssen	0,00	0,00	0,00
3421	Auszahlungen von Darlehen an Träger des öffentlichen Rechts			
3422	Auszahlungen von Darlehen an Beteiligungen			
3423	Auszahlungen von Darlehen an Unternehmen und Haushalte			
3425	Auszahlungen von Vorschüssen und Anzahlungen			
343	Auszahlungen aus Kapitaltransfers	0,00	0,00	0,00
3431	Kapitaltransferzahlungen an Träger des öffentlichen Rechts			
3432	Kapitaltransferzahlungen an Beteiligungen			
3433	Kapitaltransferzahlungen an Unternehmen (Finanzunternehmen)			
3434	Kapitaltransferzahlungen an Haushalte und Organisationen ohne Erwerbscharakter			
3435	Kapitaltransferzahlungen an das Ausland			
34	Summe Auszahlungen investive Gebarung	0,00	0,00	8.361,96
SA2	Saldo (2) Geldfluss aus der investiven Gebarung (33 – 34)	0,00	0,00	-8.361,96
SA3	Saldo (3) Nettofinanzierungssaldo (Saldo 1 + Saldo 2)	9.875.500,00	9.031.900,00	10.231.294,54
351	Einzahlungen aus der Aufnahme von Finanzschulden	0,00	0,00	0,00
3511	Einzahlungen aus empfangenen Darlehen von öffentlichen Körperschaften und Rechtsträgern			
3512	Einzahlungen aus empfangenen Darlehen von Beteiligungen			
3513	Einzahlungen aus empfangenen Darlehen von Unternehmen und privaten Haushalten			
3514	Einzahlungen aus Finanzschulden (Finanzunternehmen)			
3515	Einzahlungen aus Aufnahmen von Leasingverbindlichkeiten			
353	Einzahlungen infolge eines Kapitaltausches bei derivativen Finanzinstrumenten mit Grundgeschäft	0,00	0,00	0,00
3530	Einzahlungen infolge eines Kapitaltausches bei derivativen Finanzinstrumenten mit Grundgeschäft			
355	Einzahlungen aus dem Abgang von Finanzinstrumenten	0,00	0,00	0,00
3550	Einzahlungen aus dem Abgang von Finanzinstrumenten			

Finanzwirtschaft (Gruppe 9)

MVAG	Mittelverwendungs- und aufbringungsgruppen (1. und 2. Ebene)	VA 2024	VA 2023	RA 2022
35	Summe Einzahlungen aus der Finanzierungstätigkeit	0,00	0,00	0,00
361	Auszahlungen aus der Tilgung von Finanzschulden	0,00	0,00	0,00
3611	Auszahlungen aus empfangenen Darlehen von öffentlichen Körperschaften und Rechtsträgern			
3612	Auszahlungen aus empfangenen Darlehen von Beteiligungen			
3613	Auszahlungen aus empfangenen Darlehen von Unternehmen und privaten Haushalten			
3614	Auszahlungen aus Finanzschulden			
3615	Auszahlungen aus Rückzahlungen von Leasingverbindlichkeiten			
363	Auszahlungen infolge eines Kapitaltausches bei derivativen Finanzinstrumenten mit Grundgeschäft	0,00	0,00	0,00
3630	Auszahlungen infolge eines Kapitaltausches bei derivativen Finanzinstrumenten mit Grundgeschäft			
365	Auszahlungen für den Erwerb von Finanzinstrumenten	0,00	0,00	0,00
3650	Auszahlungen für den Erwerb von Finanzinstrumenten			
36	Summe Auszahlungen aus der Finanzierungstätigkeit	0,00	0,00	0,00
SA4	Saldo (4) Geldfluss aus der Finanzierungstätigkeit (35 – 36)	0,00	0,00	0,00
SA5	Saldo (5) Geldfluss aus der voranschlagswirksamen Gebarung (Saldo 3 + Saldo 4)	9.875.500,00	9.031.900,00	10.231.294,54

Querschnitt (Anlage 5b)

Voranschlag 2024

Stadtgemeinde Schrems

Querschnitt (Anlage 5b)

VQS- Zuordnung Pos. der MVAG	Bezeichnung	Anmerkungen	Gesamt-Haushalt	Haushalt ohne Quasi-KG	Quasi-KG ²
Mittelaufbringung (Erträge bzw. Einzahlungen und erhaltene Kapitaltransfers)					
10	3111	Einzahlungen aus eigenen Abgaben	3.968.000,00	3.968.000,00	
11	2112	Erträge aus Ertragsanteilen	5.451.000,00	5.451.000,00	
12	2113, 2114, 2115	Erträge aus Gebühren, Leistungen, Besitz und wirtschaftlicher Tätigkeit	4.803.000,00	2.295.000,00	2.508.000,00
13	2116	Erträge aus Veräußerungen, sonstige Erträge	205.900,00	205.000,00	900,00
14	2117	Nicht finanzierungswirksame operative Erträge			
15	212x	Erträge aus Transfers	1.528.600,00	1.423.000,00	105.600,00
16	213x	Finanzerträge	100,00	100,00	
17	333x	Erhaltene Kapitaltransfers	386.200,00	192.200,00	194.000,00
19	Summe 1 (Mittelaufbringung bereinigt) ³		16.342.800,00	13.534.300,00	2.808.500,00
Mittelverwendung (Aufwendungen)					
20	2211, 2212, 2213	Finanzierungswirksamer Personalaufwand	4.344.500,00	3.949.200,00	395.300,00
21	2221 - 2225	Finanzierungswirksamer Sachaufwand	5.247.500,00	4.102.800,00	1.144.700,00
22	2226	Verluste aus dem Abgang von Anlagevermögen, Rückstellungen für ausstehende Rechnungen			
23	223x	Transferaufwand	5.823.000,00	5.271.000,00	552.000,00
24	224x	Finanzaufwand	808.800,00	445.300,00	363.500,00
29	Summe 2 (Mittelverwendung bereinigt) ³		16.223.800,00	13.768.300,00	2.455.500,00
Vermögensbildung (Sachanlagevermögen), inkl. Vorräte					
30	341x	Immaterielle Vermögenswerte und Sachanlagen (Zugang/Auszahlungen)	5.816.300,00	5.006.400,00	809.900,00
31	331x	Immaterielle Vermögenswerte und Sachanlagen (Abgang/Einzahlungen)			
32	3221	Vorräte (Saldo/Auszahlungen)			
39	Summe 3 (Vermögensbildung bereinigt) ³		5.816.300,00	5.006.400,00	809.900,00
49	Saldo = Summe 1 - Summe 2 - Summe 3		-5.697.300,00	-5.240.400,00	-456.900,00

VQS- Zuordnung Pos. der MVAG	Bezeichnung	Anmerkungen	Gesamt-Haushalt	Haushalt ohne Quasi-KG	Quasi-KG ²	
Überrechnung Quasi-Kapitalgesellschaften (Quasi-KG) gemäß ESVG						
50	2301	Entnahmen von Haushaltsrücklagen	n.a.	n.a.		
51	2401	Zuweisungen an Haushaltsrücklagen	n.a.	n.a.		
52	332x	Einzahlungen aus der Rückzahlung von Darlehen sowie gewährten Vorschüssen	n.a.	n.a.		
		ohne Gruppe (Konto) 273, 280-282				
53	342x	Auszahlungen aus der Gewährung von Darlehen sowie gewährten Vorschüssen	n.a.	n.a.		
		ohne Gruppe (Konto) 273, 280-282				
54	351x	Einzahlungen aus der Aufnahme von Finanzschulden	n.a.	n.a.	859.000,00	
55	361x	Auszahlungen aus der Tilgung von Finanzschulden	n.a.	n.a.	-597.900,00	
<hr/>						
59	Überrechnung Quasi-KG Summe aus Position 49 (Quasi-KG) und Position 50 bis 55			n.a.	n.a.	-195.800,00
60	Finanzierungssaldo (Voranschlag) aus Position 49 (Haushalt ohne Quasi- KG) und Position 59 (Quasi-KG) ¹			n.a.	-5.436.200,00	n.a.
61	Erläuterungen der Gebietskörperschaft (optional)					

1) Entsprechend den Bestimmungen des Artikel 15 Abs. 1 Österreichischer Stabilitätspakt sind die Daten bzw. Grobplanungen der Gemeinden landesweise im Wege der Länder vorzulegen, das ausgewiesene Einzelergebnis der Gemeinde zum Finanzierungssaldo gemäß Pos. 60 hat nur bedingte Aussagekraft für das Gesamtergebnis der Haushaltskoordinierung.

2) Quasi-Kapitalgesellschaften außerhalb des Sektors Staat gemäß ESVG (Ansatz 85-89).

3) Mittelaufbringung und -verwendung sowie Vermögensbildung bereinigt näherungsweise im Sinne der Einnahmen und Ausgaben gemäß ESVG.

Ergebnis- und Finanzierungsvoranschlag Detailnachweis

		MVAG VC QU			Ergebnisvoranschlag			Finanzierungsvoranschlag		
		EH	FH		VA 2024	VA 2023	RA 2022	VA 2024	VA 2023	RA 2022
0 Vertretungskörper und allgemeine Verwaltung										
00	Gewählte Gemeindeorgane									
000	Gewählte Gemeindeorgane									
000000	Gewählte Gemeindeorgane									
Operative Gebarung										
SU 21 / 31	Summe Erträge / Einzahlungen operative Gebarung				0,00	0,00	0,00	0,00	0,00	0,00
1/000000-582000	DGB zum Ausgleichsfonds für Familienbeihilfen	2212	3212	20	18.500,00	15.900,00	14.914,00	18.500,00	15.900,00	14.914,00
1/000000-670000	Versicherungen	2222	3222	24	1.100,00	1.100,00	930,55	1.100,00	1.100,00	930,55
1/000000-721000	Bezüge der gewählten Organe	2225	3225	22	342.000,00	294.300,00	277.032,04	342.000,00	294.300,00	277.032,04
1/000000-721100	Reisegebühren, Diäten	2225	3225	22			325,41			325,41
1/000000-723000	Amtspauschalien und Repräsentationsaufwendungen	2225	3225	24	600,00	500,00		600,00	500,00	
1/000000-752000	Transfers an Gemeinden, Gemeindeverbände (ohne marktbestimmte Tätigkeit) und Gemeindefonds	2231	3231	26	167.800,00	151.500,00	155.357,84	167.800,00	151.500,00	155.357,84
1/000000-755000	Beitrag an Pensionskassa Bürgermeister	2233	3233	27	6.200,00	6.200,00	8.077,02	6.200,00	6.200,00	8.077,02
1/000000-757000	Schulungskosten der Gemeindevertreter	2234	3234	27	22.500,00	21.500,00	21.510,15	22.500,00	21.500,00	21.510,15
1/000000-760000	Pensionen und sonstige Ruhebezüge	2234	3234	21	16.200,00	15.400,00	15.865,80	16.200,00	15.400,00	15.865,80
SU 22 / 32	Summe Aufwendungen / Auszahlungen operative Gebarung				574.900,00	506.400,00	494.012,81	574.900,00	506.400,00	494.012,81
SA 0 / SA 1	(0) Nettoergebnis (21 - 22) / (1) Geldfluss operative Gebarung (31 - 32)				-574.900,00	-506.400,00	-494.012,81	-574.900,00	-506.400,00	-494.012,81
SA01	Saldo (01) Haushaltsrücklagen (230 - 240)				0,00	0,00	0,00	0,00	0,00	0,00
SA00	Saldo (00) Nettoergebnis nach Haushaltsrücklagen (Saldo 0 + Saldo 01)				-574.900,00	-506.400,00	-494.012,81			
Investive Gebarung										
SU 33	Summe Einzahlungen investive Gebarung							0,00	0,00	0,00
SU 34	Summe Auszahlungen investive Gebarung							0,00	0,00	0,00
SA2	Saldo (2) Geldfluss aus der Investiven Gebarung (33 - 34)							0,00	0,00	0,00
SA3	Saldo (3) Nettofinanzierungssaldo (Saldo 1 + Saldo 2)							-574.900,00	-506.400,00	-494.012,81
Finanzierungstätigkeit										
SU 35	Summe Einzahlungen aus der Finanzierungstätigkeit							0,00	0,00	0,00
SU 36	Summe Auszahlungen aus der Finanzierungstätigkeit							0,00	0,00	0,00
SA4	Saldo (4) Geldfluss aus der Finanzierungstätigkeit (35 - 36)							0,00	0,00	0,00
SA5	Saldo (5) Geldfluss aus der voranschlagswirksamen Gebarung (Saldo 3 + Saldo 4)							-574.900,00	-506.400,00	-494.012,81

	MVAG VC QU			Ergebnisvoranschlag			Finanzierungsvoranschlag			
	EH	FH		VA 2024	VA 2023	RA 2022	VA 2024	VA 2023	RA 2022	
01	Hauptverwaltung									
010	Zentralamt									
010000	Gemeindeamt									
Operative Gebarung										
2/010000+808000	Veräußerungen von Waren	2116	3116	16	100,00	500,00	2.790,00	100,00	500,00	2.790,00
2/010000+810000	Einmalige Einnahmen	2114	3114	13	500,00	500,00	5.028,41	500,00	500,00	5.028,41
2/010000+813000	Erträge aus der Auflösung von Investitionszuschüssen (Kapitaltransfers)	2127			3.800,00	3.800,00	3.814,67			
2/010000+828000	Rückersätze von Aufwendungen	2116	3116	18	25.000,00	10.000,00	44.541,99	25.000,00	10.000,00	46.124,11
2/010000+828400	Rückersätze von Ausgaben (Sta+Stbv)	2116	3116	18	4.200,00	4.200,00	4.200,00	4.200,00	4.200,00	4.200,00
2/010000+863000	Transfers von sonstigen Trägern öffentlichen Rechts und Sozialversicherungsträgern	2121	3121	15	15.000,00	15.000,00	16.863,15	15.000,00	15.000,00	16.863,15
SU 21 / 31	Summe Erträge / Einzahlungen operative Gebarung				48.600,00	34.000,00	77.238,22	44.800,00	30.200,00	75.005,67
1/010000-400000	Geringwertige Wirtschaftsgüter (GWG)	2221	3221	23	5.000,00	5.000,00	5.686,95	5.000,00	5.000,00	5.686,95
1/010000-430000	Lebensmittel (Kaffee, Mineralwasser etc.)	2221	3221	23	500,00	500,00	508,79	500,00	500,00	547,06
1/010000-454000	Reinigungsmittel	2221	3221	23	5.000,00	5.000,00	6.473,55	5.000,00	5.000,00	6.490,16
1/010000-455000	Chemische und sonstige artverwandte Mittel	2221	3221	23	100,00	100,00		100,00	100,00	
1/010000-456000	Schreib-, Zeichen- und sonstige Büromittel	2221	3221	23	6.000,00	5.000,00	4.369,28	6.000,00	5.000,00	4.176,35
1/010000-457000	Druckwerke	2221	3221	23	5.000,00	5.000,00	6.663,27	5.000,00	5.000,00	6.511,92
1/010000-458000	Mittel zur ärztlichen Betreuung und Gesundheitsvorsorge	2221	3221	23	500,00	500,00		500,00	500,00	
1/010000-459000	Sonstige Verbrauchsgüter	2221	3221	23	1.000,00	1.000,00	1.056,97	1.000,00	1.000,00	1.064,13
1/010000-510000	Geldbezüge der Vertragsbediensteten der Verwaltung	2211	3211	20	319.800,00	282.100,00	262.862,09	319.800,00	282.100,00	262.862,09
1/010000-511000	Geldbezüge VB-Arbeiter	2211	3211	20	80.400,00	91.100,00	92.255,77	80.400,00	91.100,00	92.255,77
1/010000-523000	Geldbezüge der nicht ganzjährig beschäftigten Arbeiter	2211	3211	20	10.500,00	7.500,00	5.623,80	10.500,00	7.500,00	5.623,80
1/010000-565000	Mehrleistungsvergütungen	2211	3211	20	13.000,00	10.400,00	8.921,83	13.000,00	10.400,00	8.921,83
1/010000-566000	Zuwendungen aus Anlass von Dienstjubiläen	2212	3212	20	400,00	600,00		400,00	600,00	
1/010000-569000	Sonstige Nebengebühren	2211	3211	20	4.600,00			4.600,00		
1/010000-580000	Dienstgeberbeiträge zum Ausgleichsfonds für Familienbeihilfen	2212	3212	20	12.100,00	11.700,00	11.557,07	12.100,00	11.700,00	11.557,07
1/010000-582000	DGB zum Ausgleichsfonds für Familienbeihilfen	2212	3212	20	83.400,00	73.700,00	68.472,28	83.400,00	73.700,00	68.472,28
1/010000-582100	Beitrag MV-Kassen	2212	3212	20	2.300,00	1.700,00	1.689,22	2.300,00	1.700,00	1.689,22
1/010000-591000	Dotierung von Rückstellungen für Abfertigungen	2214			20.600,00	14.800,00	24.534,04			

		MVAG VC QU			Ergebnisvoranschlag			Finanzierungsvoranschlag		
		EH	FH		VA 2024	VA 2023	RA 2022	VA 2024	VA 2023	RA 2022
1/010000-592000	Dotierung von Rückstellungen für Jubiläumswendungen	2214			13.700,00	3.900,00	9.080,16			
1/010000-600000	Strom	2222	3222	24	25.100,00	25.100,00	8.223,35	25.100,00	25.100,00	8.223,35
1/010000-600100	Gas/Wärmelieferung	2222	3222	24	25.000,00	25.000,00	23.605,67	25.000,00	25.000,00	23.605,67
1/010000-614000	Instandhaltung Gebäude	2224	3224	24	3.000,00	3.000,00	843,51	3.000,00	3.000,00	550,51
1/010000-616000	Instandhaltung von Maschinen und maschinellen Anlagen	2224	3224	24	2.000,00	2.000,00	394,63	2.000,00	2.000,00	394,63
1/010000-618000	Instandhaltung von sonstigen Anlagen	2224	3224	24	500,00	500,00		500,00	500,00	
1/010000-630000	Postdienste	2222	3222	24	23.000,00	23.000,00	16.819,53	23.000,00	23.000,00	16.428,68
1/010000-631000	Telekommunikationsdienste	2222	3222	24	12.000,00	10.000,00	11.305,60	12.000,00	10.000,00	11.315,55
1/010000-640200	Rechts- und Beratungsaufwand	2222	3222	24	10.000,00	10.000,00	5.771,89	10.000,00	10.000,00	
1/010000-670000	Versicherungen	2222	3222	24	38.400,00	38.400,00	33.990,71	38.400,00	38.400,00	33.990,71
1/010000-680000	Planmäßige Abschreibung	2226			42.000,00	43.300,00	45.851,62			
1/010000-691000	Schadensfälle	2225	3225	24	100,00	100,00	148,90	100,00	100,00	148,90
1/010000-700000	Miet- und Pachtlaufwand	2223	3223	24	31.500,00	30.000,00	30.248,42	31.500,00	30.000,00	30.248,42
1/010000-710000	Öffentliche Abgaben	2225	3225	24	1.300,00	1.200,00	1.125,96	1.300,00	1.200,00	1.125,96
1/010000-711000	Gebühren für die Benützung von Gemeindeeinrichtungen u. Anlagen	2225	3225	24	1.100,00	1.100,00	1.029,72	1.100,00	1.100,00	1.029,72
1/010000-720000	Bauhofleistungen	2225	3225	24	7.700,00	8.000,00	8.004,31	7.700,00	8.000,00	8.004,31
1/010000-724000	Reisegebühren	2225	3225	24	1.000,00	200,00	253,20	1.000,00	200,00	253,20
1/010000-728000	Entgelte für sonstige Leistungen	2225	3225	24	35.000,00	30.000,00	30.243,46	35.000,00	30.000,00	30.208,09
1/010000-729000	sonstige Ausgaben	2225	3225	24	2.000,00	2.000,00	526,78	2.000,00	2.000,00	526,78
SU 22 / 32	Summe Aufwendungen / Auszahlungen operative Gebarung				844.600,00	772.500,00	728.142,33	768.300,00	710.500,00	641.913,11
SA 0 / SA 1	(0) Nettoergebnis (21 - 22) / (1) Geldfluss operative Gebarung (31 - 32)				-796.000,00	-738.500,00	-650.904,11	-723.500,00	-680.300,00	-566.907,44
SA01	Saldo (01) Haushaltsrücklagen (230 - 240)				0,00	0,00	0,00	0,00	0,00	0,00
SA00	Saldo (00) Nettoergebnis nach Haushaltsrücklagen (Saldo 0 + Saldo 01)				-796.000,00	-738.500,00	-650.904,11			
Investive Gebarung										
SU 33	Summe Einzahlungen investive Gebarung							0,00	0,00	0,00
1/010000-042000	Amtsausstattung		3415	2 41				10.000,00	5.000,00	
1/010000-070000	Aktivierungsfähige Rechte (immaterielle Vermögenswerte)		3411	2 42				1.000,00	36.200,00	1.149,83
SU 34	Summe Auszahlungen investive Gebarung							11.000,00	41.200,00	1.149,83
SA2	Saldo (2) Geldfluss aus der Investiven Gebarung (33 - 34)							-11.000,00	-41.200,00	-1.149,83
SA3	Saldo (3) Nettofinanzierungssaldo (Saldo 1 + Saldo 2)							-734.500,00	-721.500,00	-568.057,27
Finanzierungstätigkeit										
SU 35	Summe Einzahlungen aus der Finanzierungstätigkeit							0,00	0,00	0,00
SU 36	Summe Auszahlungen aus der Finanzierungstätigkeit							0,00	0,00	0,00
SA4	Saldo (4) Geldfluss aus der Finanzierungstätigkeit (35 - 36)							0,00	0,00	0,00
SA5	Saldo (5) Geldfluss aus der voranschlagswirksamen Gebarung (Saldo 3 + Saldo 4)							-734.500,00	-721.500,00	-568.057,27

	MVAG	VC	QU	Ergebnisvoranschlag			Finanzierungsvoranschlag			
				EH	FH	VA 2024	VA 2023	RA 2022	VA 2024	VA 2023
010100	Umbau Stadtamt									
Operative Gebarung										
SU 21 / 31	Summe Erträge / Einzahlungen operative Gebarung					0,00	0,00	0,00	0,00	0,00
1/010100-650000	Zinsen für Finanzschulden - Inland	2241	3241	25	63.000,00	65.100,00	9.086,25	63.000,00	65.100,00	9.086,25
1/010100-680000	Planmäßige Abschreibung	2226			29.600,00	30.100,00	30.648,99			
SU 22 / 32	Summe Aufwendungen / Auszahlungen operative Gebarung				92.600,00	95.200,00	39.735,24	63.000,00	65.100,00	9.086,25
SA 0 / SA 1	(0) Nettoergebnis (21 - 22) / (1) Geldfluss operative Gebarung (31 - 32)				-92.600,00	-95.200,00	-39.735,24	-63.000,00	-65.100,00	-9.086,25
SA01	Saldo (01) Haushaltsrücklagen (230 - 240)				0,00	0,00	0,00	0,00	0,00	0,00
SA00	Saldo (00) Nettoergebnis nach Haushaltsrücklagen (Saldo 0 + Saldo 01)				-92.600,00	-95.200,00	-39.735,24			
Investive Gebarung										
SU 33	Summe Einzahlungen investive Gebarung							0,00	0,00	0,00
SU 34	Summe Auszahlungen investive Gebarung							0,00	0,00	0,00
SA2	Saldo (2) Geldfluss aus der Investiven Gebarung (33 - 34)							0,00	0,00	0,00
SA3	Saldo (3) Nettofinanzierungssaldo (Saldo 1 + Saldo 2)							-63.000,00	-65.100,00	-9.086,25
Finanzierungstätigkeit										
SU 35	Summe Einzahlungen aus der Finanzierungstätigkeit							0,00	0,00	0,00
1/010100-346000	Investitionsdarlehen von Kreditinstituten	3614	65					113.400,00	226.400,00	113.248,98
SU 36	Summe Auszahlungen aus der Finanzierungstätigkeit							113.400,00	226.400,00	113.248,98
SA4	Saldo (4) Geldfluss aus der Finanzierungstätigkeit (35 - 36)							-113.400,00	-226.400,00	-113.248,98
SA5	Saldo (5) Geldfluss aus der voranschlagswirksamen Gebarung (Saldo 3 + Saldo 4)							-176.400,00	-291.500,00	-122.335,23
019	Repräsentation									
019000	Repräsentationen									
Operative Gebarung										
SU 21 / 31	Summe Erträge / Einzahlungen operative Gebarung					0,00	0,00	0,00	0,00	0,00
1/019000-723000	Repräsentationsauslagen	2225	3225	24	10.000,00	10.000,00	7.917,44	10.000,00	10.000,00	7.738,32
SU 22 / 32	Summe Aufwendungen / Auszahlungen operative Gebarung				10.000,00	10.000,00	7.917,44	10.000,00	10.000,00	7.738,32
SA 0 / SA 1	(0) Nettoergebnis (21 - 22) / (1) Geldfluss operative Gebarung (31 - 32)				-10.000,00	-10.000,00	-7.917,44	-10.000,00	-10.000,00	-7.738,32
SA01	Saldo (01) Haushaltsrücklagen (230 - 240)				0,00	0,00	0,00	0,00	0,00	0,00
SA00	Saldo (00) Nettoergebnis nach Haushaltsrücklagen (Saldo 0 + Saldo 01)				-10.000,00	-10.000,00	-7.917,44			
Investive Gebarung										
SU 33	Summe Einzahlungen investive Gebarung							0,00	0,00	0,00
SU 34	Summe Auszahlungen investive Gebarung							0,00	0,00	0,00
SA2	Saldo (2) Geldfluss aus der Investiven Gebarung (33 - 34)							0,00	0,00	0,00
SA3	Saldo (3) Nettofinanzierungssaldo (Saldo 1 + Saldo 2)							-10.000,00	-10.000,00	-7.738,32
Finanzierungstätigkeit										
SU 35	Summe Einzahlungen aus der Finanzierungstätigkeit							0,00	0,00	0,00
SU 36	Summe Auszahlungen aus der Finanzierungstätigkeit							0,00	0,00	0,00

		MVAG VC QU			Ergebnisvoranschlag			Finanzierungsvoranschlag		
		EH	FH		VA 2024	VA 2023	RA 2022	VA 2024	VA 2023	RA 2022
SA4	Saldo (4) Geldfluss aus der Finanzierungstätigkeit (35 – 36)							0,00	0,00	0,00
SA5	Saldo (5) Geldfluss aus der voranschlagswirksamen Gebarung (Saldo 3 + Saldo 4)							-10.000,00	-10.000,00	-7.738,32
02	Hauptverwaltung									
022	Standesamt									
022000	Standesamt									
	Operative Gebarung									
2/022000+827000	Kostenersätze	2116	3116	18	10.000,00	10.000,00	7.601,43	10.000,00	10.000,00	7.601,43
2/022000+828000	Rückersätze von Aufwendungen	2116	3116	18	71.700,00	81.000,00	81.966,92	71.700,00	81.000,00	81.966,92
SU 21 / 31	Summe Erträge / Einzahlungen operative Gebarung				81.700,00	91.000,00	89.568,35	81.700,00	91.000,00	89.568,35
1/022000-591000	Dotierung von Rückstellungen für Abfertigungen	2214			10.200,00	4.400,00	1.584,07			
1/022000-592000	Dotierung von Rückstellungen für Jubiläumszuwendungen	2214			3.500,00	1.600,00	638,63			
1/022000-680000	Planmäßige Abschreibung	2226				100,00	273,76			
1/022000-728000	Entgelte für sonstige Leistungen	2225	3225	24			340,59			340,59
1/022000-752600	Beitrag an Standesamts- und Staatsbürgerschaftsverband	2231	3231	26	133.900,00	135.700,00	132.200,00	133.900,00	135.700,00	132.200,00
1/022000-760000	Pensionen und sonstige Ruhebezüge (einschließlich Dienstgeberbeiträge)	2234	3234	21	69.200,00	81.000,00	79.572,92	69.200,00	81.000,00	79.572,92
SU 22 / 32	Summe Aufwendungen / Auszahlungen operative Gebarung				216.800,00	222.800,00	214.609,97	203.100,00	216.700,00	212.113,51
SA 0 / SA 1	(0) Nettoergebnis (21 - 22) / (1) Geldfluss operative Gebarung (31 – 32)				-135.100,00	-131.800,00	-125.041,62	-121.400,00	-125.700,00	-122.545,16
SA01	Saldo (01) Haushaltsrücklagen (230 - 240)				0,00	0,00	0,00	0,00	0,00	0,00
SA00	Saldo (00) Nettoergebnis nach Haushaltsrücklagen (Saldo 0 + Saldo 01)				-135.100,00	-131.800,00	-125.041,62			
	Investive Gebarung									
SU 33	Summe Einzahlungen investive Gebarung							0,00	0,00	0,00
SU 34	Summe Auszahlungen investive Gebarung							0,00	0,00	0,00
SA2	Saldo (2) Geldfluss aus der Investiven Gebarung (33 – 34)							0,00	0,00	0,00
SA3	Saldo (3) Nettofinanzierungssaldo (Saldo 1 + Saldo 2)							-121.400,00	-125.700,00	-122.545,16
	Finanzierungstätigkeit									
SU 35	Summe Einzahlungen aus der Finanzierungstätigkeit							0,00	0,00	0,00
SU 36	Summe Auszahlungen aus der Finanzierungstätigkeit							0,00	0,00	0,00
SA4	Saldo (4) Geldfluss aus der Finanzierungstätigkeit (35 – 36)							0,00	0,00	0,00
SA5	Saldo (5) Geldfluss aus der voranschlagswirksamen Gebarung (Saldo 3 + Saldo 4)							-121.400,00	-125.700,00	-122.545,16

		MVAG VC QU			Ergebnisvoranschlag			Finanzierungsvoranschlag		
		EH	FH		VA 2024	VA 2023	RA 2022	VA 2024	VA 2023	RA 2022
023	Einwohneramt									
023000	Einwohneramt									
Operative Gebarung										
2/023000+817000	Erträge aus der Auflösung von sonstigen Rückstellungen	2117					134,93			
2/023000+868000	Pensionsbeiträge	2124	3124	16	10.400,00	8.500,00	8.258,02	10.400,00	8.500,00	8.258,02
SU 21 / 31	Summe Erträge / Einzahlungen operative Gebarung				10.400,00	8.500,00	8.392,95	10.400,00	8.500,00	8.258,02
1/023000-456000	Schreib-, Zeichen- und sonstige Büromittel	2221	3221	23	400,00	400,00	399,29	400,00	400,00	399,29
1/023000-457000	Druckwerke	2221	3221	23			202,66			202,66
1/023000-500000	Geldbezüge Beamte	2211	3211	20	87.100,00	75.800,00	69.167,85	87.100,00	75.800,00	69.167,85
1/023000-510000	Geldbezüge der Vertragsbediensteten der Verwaltung	2211	3211	20	34.400,00	30.900,00	31.509,14	34.400,00	30.900,00	31.509,14
1/023000-565000	Mehrleistungsvergütungen	2211	3211	20	7.800,00	1.700,00	4.596,98	7.800,00	1.700,00	4.596,98
1/023000-580000	Dienstgeberbeiträge zum Ausgleichsfonds für Familienbeihilfen	2212	3212	20	1.400,00	1.300,00	1.155,86	1.400,00	1.300,00	1.155,86
1/023000-582000	DGB zum Ausgleichsfonds für Familienbeihilfen	2212	3212	20	10.800,00	10.300,00	9.334,38	10.800,00	10.300,00	9.334,38
1/023000-582100	Beitrag MV-Kassen	2212	3212	20	1.900,00	1.600,00	1.559,68	1.900,00	1.600,00	1.559,68
1/023000-592000	Dotierung von Rückstellungen für Jubiläumswendungen	2214			900,00	1.000,00	948,73			
1/023000-680000	Planmäßige Abschreibung	2226			100,00	400,00	611,39			
1/023000-710000	Öffentliche Abgaben	2225	3225	24	200,00	200,00	112,65	200,00	200,00	112,65
1/023000-724000	Reisegebühren	2225	3225	24	600,00	100,00	26,40	600,00	100,00	26,40
1/023000-728000	Entgelte für sonstige Leistungen	2225	3225	24	6.000,00	6.000,00	4.900,59	6.000,00	6.000,00	5.148,07
SU 22 / 32	Summe Aufwendungen / Auszahlungen operative Gebarung				151.600,00	129.700,00	124.525,60	150.600,00	128.300,00	123.212,96
SA 0 / SA 1	(0) Nettoergebnis (21 - 22) / (1) Geldfluss operative Gebarung (31 - 32)				-141.200,00	-121.200,00	-116.132,65	-140.200,00	-119.800,00	-114.954,94
SA01	Saldo (01) Haushaltsrücklagen (230 - 240)				0,00	0,00	0,00	0,00	0,00	0,00
SA00	Saldo (00) Nettoergebnis nach Haushaltsrücklagen (Saldo 0 + Saldo 01)				-141.200,00	-121.200,00	-116.132,65			
Investive Gebarung										
SU 33	Summe Einzahlungen investive Gebarung							0,00	0,00	0,00
SU 34	Summe Auszahlungen investive Gebarung							0,00	0,00	0,00
SA2	Saldo (2) Geldfluss aus der Investiven Gebarung (33 - 34)							0,00	0,00	0,00
SA3	Saldo (3) Nettofinanzierungssaldo (Saldo 1 + Saldo 2)							-140.200,00	-119.800,00	-114.954,94
Finanzierungstätigkeit										
SU 35	Summe Einzahlungen aus der Finanzierungstätigkeit							0,00	0,00	0,00
SU 36	Summe Auszahlungen aus der Finanzierungstätigkeit							0,00	0,00	0,00
SA4	Saldo (4) Geldfluss aus der Finanzierungstätigkeit (35 - 36)							0,00	0,00	0,00
SA5	Saldo (5) Geldfluss aus der voranschlagswirksamen Gebarung (Saldo 3 + Saldo 4)							-140.200,00	-119.800,00	-114.954,94

		MVAG VC QU			Ergebnisvoranschlag			Finanzierungsvoranschlag		
		EH	FH		VA 2024	VA 2023	RA 2022	VA 2024	VA 2023	RA 2022
024	Wahlamt									
024000	Wahlamt									
Operative Gebarung										
2/024000+816300	Kostenbeiträge (Kostenersätze für Durchführung Wahlen)	2114	3114	13	10.000,00	10.000,00	5.204,59	10.000,00	10.000,00	5.204,59
SU 21 / 31	Summe Erträge / Einzahlungen operative Gebarung				10.000,00	10.000,00	5.204,59	10.000,00	10.000,00	5.204,59
1/024000-400000	Geringwertige Wirtschaftsgüter (GWG)	2221	3221	23			121,50			121,50
1/024000-720000	Bauhofleistungen	2225	3225	24	1.400,00	100,00	804,71	1.400,00	100,00	804,71
1/024000-728100	Kosten der Wahlen +Volkszählung	2225	3225	24	5.000,00	11.000,00	8.953,56	5.000,00	11.000,00	8.862,84
SU 22 / 32	Summe Aufwendungen / Auszahlungen operative Gebarung				6.400,00	11.100,00	9.879,77	6.400,00	11.100,00	9.789,05
SA 0 / SA 1	(0) Nettoergebnis (21 - 22) / (1) Geldfluss operative Gebarung (31 - 32)				3.600,00	-1.100,00	-4.675,18	3.600,00	-1.100,00	-4.584,46
SA01	Saldo (01) Haushaltsrücklagen (230 - 240)				0,00	0,00	0,00	0,00	0,00	0,00
SA00	Saldo (00) Nettoergebnis nach Haushaltsrücklagen (Saldo 0 + Saldo 01)				3.600,00	-1.100,00	-4.675,18			
Investive Gebarung										
SU 33	Summe Einzahlungen investive Gebarung							0,00	0,00	0,00
SU 34	Summe Auszahlungen investive Gebarung							0,00	0,00	0,00
SA2	Saldo (2) Geldfluss aus der Investiven Gebarung (33 - 34)							0,00	0,00	0,00
SA3	Saldo (3) Nettofinanzierungssaldo (Saldo 1 + Saldo 2)							3.600,00	-1.100,00	-4.584,46
Finanzierungstätigkeit										
SU 35	Summe Einzahlungen aus der Finanzierungstätigkeit							0,00	0,00	0,00
SU 36	Summe Auszahlungen aus der Finanzierungstätigkeit							0,00	0,00	0,00
SA4	Saldo (4) Geldfluss aus der Finanzierungstätigkeit (35 - 36)							0,00	0,00	0,00
SA5	Saldo (5) Geldfluss aus der voranschlagswirksamen Gebarung (Saldo 3 + Saldo 4)							3.600,00	-1.100,00	-4.584,46
03	Bauverwaltung									
031	Amt für Raumordnung und Raumplanung									
031000	Raumordnung und Raumplanung									
Operative Gebarung										
SU 21 / 31	Summe Erträge / Einzahlungen operative Gebarung				0,00	0,00	0,00	0,00	0,00	0,00
1/031000-400000	Geringwertige Wirtschaftsgüter (GWG)	2221	3221	23	1.000,00	1.000,00		1.000,00	1.000,00	
1/031000-680000	Planmäßige Abschreibung	2226			200,00	200,00	386,48			
1/031000-683000	Verluste aus dem Abgang von Sachanlagen und immateriellen Vermögenswerten	2226					1.262,25			
1/031000-728000	Entgelte für sonstige Leistungen	2225	3225	24	45.000,00	59.200,00	52.099,92	45.000,00	59.200,00	52.099,92
SU 22 / 32	Summe Aufwendungen / Auszahlungen operative Gebarung				46.200,00	60.400,00	53.748,65	46.000,00	60.200,00	52.099,92
SA 0 / SA 1	(0) Nettoergebnis (21 - 22) / (1) Geldfluss operative Gebarung (31 - 32)				-46.200,00	-60.400,00	-53.748,65	-46.000,00	-60.200,00	-52.099,92
SA01	Saldo (01) Haushaltsrücklagen (230 - 240)				0,00	0,00	0,00	0,00	0,00	0,00

		MVAG VC QU			Ergebnisvoranschlag			Finanzierungsvoranschlag		
		EH	FH		VA 2024	VA 2023	RA 2022	VA 2024	VA 2023	RA 2022
SA00	Saldo (00) Nettoergebnis nach Haushaltsrücklagen (Saldo 0 + Saldo 01)				-46.200,00	-60.400,00	-53.748,65			
Investive Gebarung										
SU 33	Summe Einzahlungen investive Gebarung							0,00	0,00	0,00
1/031000-070000	Aktivierungsfähige Rechte (immaterielle Vermögenswerte)	3411	2	42					1.000,00	899,64
SU 34	Summe Auszahlungen investive Gebarung							0,00	1.000,00	899,64
SA2	Saldo (2) Geldfluss aus der Investiven Gebarung (33 – 34)							0,00	-1.000,00	-899,64
SA3	Saldo (3) Nettofinanzierungssaldo (Saldo 1 + Saldo 2)							-46.000,00	-61.200,00	-52.999,56
Finanzierungstätigkeit										
SU 35	Summe Einzahlungen aus der Finanzierungstätigkeit							0,00	0,00	0,00
SU 36	Summe Auszahlungen aus der Finanzierungstätigkeit							0,00	0,00	0,00
SA4	Saldo (4) Geldfluss aus der Finanzierungstätigkeit (35 – 36)							0,00	0,00	0,00
SA5	Saldo (5) Geldfluss aus der voranschlagswirksamen Gebarung (Saldo 3 + Saldo 4)							-46.000,00	-61.200,00	-52.999,56
06	Sonstige Maßnahmen									
060	Beiträge an Verbände, Vereine oder sonstige Organisationen									
060000	Beiträge an Verbände, Vereine und sonstige Organisationen									
Operative Gebarung										
SU 21 / 31	Summe Erträge / Einzahlungen operative Gebarung				0,00	0,00	0,00	0,00	0,00	0,00
1/060000-726100	Beitrag an Verbände und Vereine	2225	3225	24	45.000,00	44.000,00	43.829,98	45.000,00	44.000,00	43.829,98
SU 22 / 32	Summe Aufwendungen / Auszahlungen operative Gebarung				45.000,00	44.000,00	43.829,98	45.000,00	44.000,00	43.829,98
SA 0 / SA 1	(0) Nettoergebnis (21 - 22) / (1) Geldfluss operative Gebarung (31 – 32)				-45.000,00	-44.000,00	-43.829,98	-45.000,00	-44.000,00	-43.829,98
SA01	Saldo (01) Haushaltsrücklagen (230 - 240)				0,00	0,00	0,00	0,00	0,00	0,00
SA00	Saldo (00) Nettoergebnis nach Haushaltsrücklagen (Saldo 0 + Saldo 01)				-45.000,00	-44.000,00	-43.829,98			
Investive Gebarung										
SU 33	Summe Einzahlungen investive Gebarung							0,00	0,00	0,00
SU 34	Summe Auszahlungen investive Gebarung							0,00	0,00	0,00
SA2	Saldo (2) Geldfluss aus der Investiven Gebarung (33 – 34)							0,00	0,00	0,00
SA3	Saldo (3) Nettofinanzierungssaldo (Saldo 1 + Saldo 2)							-45.000,00	-44.000,00	-43.829,98
Finanzierungstätigkeit										
SU 35	Summe Einzahlungen aus der Finanzierungstätigkeit							0,00	0,00	0,00
SU 36	Summe Auszahlungen aus der Finanzierungstätigkeit							0,00	0,00	0,00
SA4	Saldo (4) Geldfluss aus der Finanzierungstätigkeit (35 – 36)							0,00	0,00	0,00
SA5	Saldo (5) Geldfluss aus der voranschlagswirksamen Gebarung (Saldo 3 + Saldo 4)							-45.000,00	-44.000,00	-43.829,98

		MVAG VC QU			Ergebnisvoranschlag			Finanzierungsvoranschlag		
		EH	FH		VA 2024	VA 2023	RA 2022	VA 2024	VA 2023	RA 2022
062	Ehrungen und Auszeichnungen									
062000	Ehrungen und Auszeichnungen									
Operative Gebarung										
SU 21 / 31	Summe Erträge / Einzahlungen operative Gebarung				0,00	0,00	0,00	0,00	0,00	0,00
1/062000-413000	Ehrungen	2221	3221	23	6.000,00	5.000,00	3.339,25	6.000,00	5.000,00	3.339,25
SU 22 / 32	Summe Aufwendungen / Auszahlungen operative Gebarung				6.000,00	5.000,00	3.339,25	6.000,00	5.000,00	3.339,25
SA 0 / SA 1	(0) Nettoergebnis (21 - 22) / (1) Geldfluss operative Gebarung (31 - 32)				-6.000,00	-5.000,00	-3.339,25	-6.000,00	-5.000,00	-3.339,25
SA01	Saldo (01) Haushaltsrücklagen (230 - 240)				0,00	0,00	0,00	0,00	0,00	0,00
SA00	Saldo (00) Nettoergebnis nach Haushaltsrücklagen (Saldo 0 + Saldo 01)				-6.000,00	-5.000,00	-3.339,25			
Investive Gebarung										
SU 33	Summe Einzahlungen investive Gebarung							0,00	0,00	0,00
SU 34	Summe Auszahlungen investive Gebarung							0,00	0,00	0,00
SA2	Saldo (2) Geldfluss aus der Investiven Gebarung (33 - 34)							0,00	0,00	0,00
SA3	Saldo (3) Nettofinanzierungssaldo (Saldo 1 + Saldo 2)							-6.000,00	-5.000,00	-3.339,25
Finanzierungstätigkeit										
SU 35	Summe Einzahlungen aus der Finanzierungstätigkeit							0,00	0,00	0,00
SU 36	Summe Auszahlungen aus der Finanzierungstätigkeit							0,00	0,00	0,00
SA4	Saldo (4) Geldfluss aus der Finanzierungstätigkeit (35 - 36)							0,00	0,00	0,00
SA5	Saldo (5) Geldfluss aus der voranschlagswirksamen Gebarung (Saldo 3 + Saldo 4)							-6.000,00	-5.000,00	-3.339,25
063	Städtekontakte und Partnerschaften									
063000	Städtekontakte und Partnerschaften									
Operative Gebarung										
SU 21 / 31	Summe Erträge / Einzahlungen operative Gebarung				0,00	0,00	0,00	0,00	0,00	0,00
1/063000-728000	Entgelte für sonstige Leistungen	2225	3225	24	500,00	500,00	183,64	500,00	500,00	183,64
SU 22 / 32	Summe Aufwendungen / Auszahlungen operative Gebarung				500,00	500,00	183,64	500,00	500,00	183,64
SA 0 / SA 1	(0) Nettoergebnis (21 - 22) / (1) Geldfluss operative Gebarung (31 - 32)				-500,00	-500,00	-183,64	-500,00	-500,00	-183,64
SA01	Saldo (01) Haushaltsrücklagen (230 - 240)				0,00	0,00	0,00	0,00	0,00	0,00
SA00	Saldo (00) Nettoergebnis nach Haushaltsrücklagen (Saldo 0 + Saldo 01)				-500,00	-500,00	-183,64			
Investive Gebarung										
SU 33	Summe Einzahlungen investive Gebarung							0,00	0,00	0,00
SU 34	Summe Auszahlungen investive Gebarung							0,00	0,00	0,00
SA2	Saldo (2) Geldfluss aus der Investiven Gebarung (33 - 34)							0,00	0,00	0,00
SA3	Saldo (3) Nettofinanzierungssaldo (Saldo 1 + Saldo 2)							-500,00	-500,00	-183,64
Finanzierungstätigkeit										
SU 35	Summe Einzahlungen aus der Finanzierungstätigkeit							0,00	0,00	0,00
SU 36	Summe Auszahlungen aus der Finanzierungstätigkeit							0,00	0,00	0,00
SA4	Saldo (4) Geldfluss aus der Finanzierungstätigkeit (35 - 36)							0,00	0,00	0,00

		MVAG		VC QU	Ergebnisvoranschlag			Finanzierungsvoranschlag		
		EH	FH		VA 2024	VA 2023	RA 2022	VA 2024	VA 2023	RA 2022
SA5	Saldo (5) Geldfluss aus der voranschlagswirksamen Gebarung (Saldo 3 + Saldo 4)							-500,00	-500,00	-183,64
09	Personalbetreuung									
090	Bezugsvorschüsse und Darlehen									
090000	Bezugsvorschüsse und Darlehen									
Operative Gebarung										
SU 21 / 31	Summe Erträge / Einzahlungen operative Gebarung				0,00	0,00	0,00	0,00	0,00	0,00
SU 22 / 32	Summe Aufwendungen / Auszahlungen operative Gebarung				0,00	0,00	0,00	0,00	0,00	0,00
SA 0 / SA 1	(0) Nettoergebnis (21 - 22) / (1) Geldfluss operative Gebarung (31 – 32)				0,00	0,00	0,00	0,00	0,00	0,00
SA01	Saldo (01) Haushaltsrücklagen (230 - 240)				0,00	0,00	0,00	0,00	0,00	0,00
SA00	Saldo (00) Nettoergebnis nach Haushaltsrücklagen (Saldo 0 + Saldo 01)				0,00	0,00	0,00			
Investive Gebarung										
2/090000+273000	Bezugsvorschuss-Rückzahlungen		3325	53				1.700,00	1.400,00	1.750,00
SU 33	Summe Einzahlungen investive Gebarung							1.700,00	1.400,00	1.750,00
1/090000-273100	Bezugsvorschüsse		3425	63				4.000,00	4.000,00	2.000,00
SU 34	Summe Auszahlungen investive Gebarung							4.000,00	4.000,00	2.000,00
SA2	Saldo (2) Geldfluss aus der Investiven Gebarung (33 – 34)							-2.300,00	-2.600,00	-250,00
SA3	Saldo (3) Nettofinanzierungssaldo (Saldo 1 + Saldo 2)							-2.300,00	-2.600,00	-250,00
Finanzierungstätigkeit										
SU 35	Summe Einzahlungen aus der Finanzierungstätigkeit							0,00	0,00	0,00
SU 36	Summe Auszahlungen aus der Finanzierungstätigkeit							0,00	0,00	0,00
SA4	Saldo (4) Geldfluss aus der Finanzierungstätigkeit (35 – 36)							0,00	0,00	0,00
SA5	Saldo (5) Geldfluss aus der voranschlagswirksamen Gebarung (Saldo 3 + Saldo 4)							-2.300,00	-2.600,00	-250,00
091	Personalausbildung und Personalfortbildung									
091000	Personalausbildung und Personalfortbildung									
Operative Gebarung										
SU 21 / 31	Summe Erträge / Einzahlungen operative Gebarung				0,00	0,00	0,00	0,00	0,00	0,00
1/091000-728000	Schulung und Weiterbildung Bedienstete	2225	3225	24	10.000,00	10.000,00	8.347,72	10.000,00	10.000,00	8.347,72
SU 22 / 32	Summe Aufwendungen / Auszahlungen operative Gebarung				10.000,00	10.000,00	8.347,72	10.000,00	10.000,00	8.347,72
SA 0 / SA 1	(0) Nettoergebnis (21 - 22) / (1) Geldfluss operative Gebarung (31 – 32)				-10.000,00	-10.000,00	-8.347,72	-10.000,00	-10.000,00	-8.347,72
SA01	Saldo (01) Haushaltsrücklagen (230 - 240)				0,00	0,00	0,00	0,00	0,00	0,00
SA00	Saldo (00) Nettoergebnis nach Haushaltsrücklagen (Saldo 0 + Saldo 01)				-10.000,00	-10.000,00	-8.347,72			
Investive Gebarung										
SU 33	Summe Einzahlungen investive Gebarung							0,00	0,00	0,00
SU 34	Summe Auszahlungen investive Gebarung							0,00	0,00	0,00
SA2	Saldo (2) Geldfluss aus der Investiven Gebarung (33 – 34)							0,00	0,00	0,00

		MVAG VC QU			Ergebnisvoranschlag			Finanzierungsvoranschlag		
		EH	FH		VA 2024	VA 2023	RA 2022	VA 2024	VA 2023	RA 2022
SA3	Saldo (3) Nettofinanzierungssaldo (Saldo 1 + Saldo 2)							-10.000,00	-10.000,00	-8.347,72
Finanzierungstätigkeit										
SU 35	Summe Einzahlungen aus der Finanzierungstätigkeit							0,00	0,00	0,00
SU 36	Summe Auszahlungen aus der Finanzierungstätigkeit							0,00	0,00	0,00
SA4	Saldo (4) Geldfluss aus der Finanzierungstätigkeit (35 – 36)							0,00	0,00	0,00
SA5	Saldo (5) Geldfluss aus der voranschlagswirksamen Gebarung (Saldo 3 + Saldo 4)							-10.000,00	-10.000,00	-8.347,72
094	Gemeinschaftspflege									
094000	Gemeinschaftspflege									
Operative Gebarung										
SU 21 / 31	Summe Erträge / Einzahlungen operative Gebarung				0,00	0,00	0,00	0,00	0,00	0,00
1/094000-590000	Freiwillige Sozialleistungen	2212	3212	20	7.600,00	7.200,00	4.150,00	7.600,00	7.200,00	4.990,00
SU 22 / 32	Summe Aufwendungen / Auszahlungen operative Gebarung				7.600,00	7.200,00	4.150,00	7.600,00	7.200,00	4.990,00
SA 0 / SA 1	(0) Nettoergebnis (21 - 22) / (1) Geldfluss operative Gebarung (31 – 32)				-7.600,00	-7.200,00	-4.150,00	-7.600,00	-7.200,00	-4.990,00
SA01	Saldo (01) Haushaltsrücklagen (230 - 240)				0,00	0,00	0,00	0,00	0,00	0,00
SA00	Saldo (00) Nettoergebnis nach Haushaltsrücklagen (Saldo 0 + Saldo 01)				-7.600,00	-7.200,00	-4.150,00			
Investive Gebarung										
SU 33	Summe Einzahlungen investive Gebarung							0,00	0,00	0,00
SU 34	Summe Auszahlungen investive Gebarung							0,00	0,00	0,00
SA2	Saldo (2) Geldfluss aus der Investiven Gebarung (33 – 34)							0,00	0,00	0,00
SA3	Saldo (3) Nettofinanzierungssaldo (Saldo 1 + Saldo 2)							-7.600,00	-7.200,00	-4.990,00
Finanzierungstätigkeit										
SU 35	Summe Einzahlungen aus der Finanzierungstätigkeit							0,00	0,00	0,00
SU 36	Summe Auszahlungen aus der Finanzierungstätigkeit							0,00	0,00	0,00
SA4	Saldo (4) Geldfluss aus der Finanzierungstätigkeit (35 – 36)							0,00	0,00	0,00
SA5	Saldo (5) Geldfluss aus der voranschlagswirksamen Gebarung (Saldo 3 + Saldo 4)							-7.600,00	-7.200,00	-4.990,00

		MVAG VC QU			Ergebnisvoranschlag			Finanzierungsvoranschlag		
		EH	FH		VA 2024	VA 2023	RA 2022	VA 2024	VA 2023	RA 2022
1 Öffentliche Ordnung und Sicherheit										
13	Sonderpolizei									
131	Bau- und Feuerpolizei									
131000	Bau- und Feuerpolizei									
Operative Gebarung										
2/131000+816500	Ersatz der Sachverständigen Honorare	2114	3114	13	20.000,00	15.000,00	13.155,97	20.000,00	15.000,00	11.833,03
SU 21 / 31	Summe Erträge / Einzahlungen operative Gebarung				20.000,00	15.000,00	13.155,97	20.000,00	15.000,00	11.833,03
1/131000-400000	Geringwertige Wirtschaftsgüter (GWG)	2221	3221	23		300,00			300,00	
1/131000-456000	Schreib-, Zeichen- und sonstige Büromittel	2221	3221	23	300,00	300,00		300,00	300,00	
1/131000-457000	Druckwerke	2221	3221	23	300,00	300,00	395,00	300,00	300,00	395,00
1/131000-510000	Geldbezüge der Vertragsbediensteten der Verwaltung	2211	3211	20	180.600,00	160.100,00	143.408,61	180.600,00	160.100,00	143.408,61
1/131000-565000	Mehrleistungsvergütungen	2211	3211	20	3.500,00	3.400,00	3.102,12	3.500,00	3.400,00	3.102,12
1/131000-566000	Zuwendungen aus Anlass von Dienstjubiläen	2212	3212	20		200,00			200,00	
1/131000-569000	Sonstige Nebengebühren	2211	3211	20	800,00	500,00		800,00	500,00	
1/131000-580000	Dienstgeberbeiträge zum Ausgleichsfonds für Familienbeihilfen	2212	3212	20	6.900,00	6.300,00	5.702,25	6.900,00	6.300,00	5.702,25
1/131000-582000	DGB zum Ausgleichsfonds für Familienbeihilfen	2212	3212	20	37.200,00	33.900,00	29.671,96	37.200,00	33.900,00	29.671,96
1/131000-582100	Beitrag MV-Kassen	2212	3212	20	1.800,00	1.600,00	1.384,46	1.800,00	1.600,00	1.384,46
1/131000-591000	Dotierung von Rückstellungen für Abfertigungen	2214			600,00	2.500,00	1.177,69			
1/131000-592000	Dotierung von Rückstellungen für Jubiläumswendungen	2214			6.600,00	3.900,00	2.216,47			
1/131000-631000	Telekommunikationsdienste	2222	3222	24	400,00	400,00	440,09	400,00	400,00	439,15
1/131000-640100	Sachverständigenhonorare	2222	3222	24	25.000,00	20.000,00	18.845,56	25.000,00	20.000,00	19.634,07
1/131000-680000	Planmäßige Abschreibung	2226			300,00	300,00	434,17			
1/131000-710000	Öffentliche Abgaben	2225	3225	24	800,00	700,00	555,57	800,00	700,00	555,57
1/131000-724000	Reisegebühren	2225	3225	24	1.100,00	1.100,00	1.012,56	1.100,00	1.100,00	1.012,56
1/131000-728000	Entgelte für sonstige Leistungen	2225	3225	24	6.000,00	6.000,00	6.812,49	6.000,00	6.000,00	6.681,37
SU 22 / 32	Summe Aufwendungen / Auszahlungen operative Gebarung				272.200,00	241.800,00	215.159,00	264.700,00	235.100,00	211.987,12
SA 0 / SA 1	(0) Nettoergebnis (21 - 22) / (1) Geldfluss operative Gebarung (31 - 32)				-252.200,00	-226.800,00	-202.003,03	-244.700,00	-220.100,00	-200.154,09
SA01	Saldo (01) Haushaltsrücklagen (230 - 240)				0,00	0,00	0,00	0,00	0,00	0,00
SA00	Saldo (00) Nettoergebnis nach Haushaltsrücklagen (Saldo 0 + Saldo 01)				-252.200,00	-226.800,00	-202.003,03			
Investive Gebarung										
SU 33	Summe Einzahlungen investive Gebarung							0,00	0,00	0,00

		MVAG VC QU			Ergebnisvoranschlag			Finanzierungsvoranschlag		
		EH	FH		VA 2024	VA 2023	RA 2022	VA 2024	VA 2023	RA 2022
1/131000-070000	Aktivierungsfähige Rechte (immaterielle Vermögenswerte)		3411	2 42					1.500,00	
SU 34	Summe Auszahlungen investive Gebarung							0,00	1.500,00	0,00
SA2	Saldo (2) Geldfluss aus der Investiven Gebarung (33 – 34)							0,00	-1.500,00	0,00
SA3	Saldo (3) Nettofinanzierungssaldo (Saldo 1 + Saldo 2)							-244.700,00	-221.600,00	-200.154,09
Finanzierungstätigkeit										
SU 35	Summe Einzahlungen aus der Finanzierungstätigkeit							0,00	0,00	0,00
SU 36	Summe Auszahlungen aus der Finanzierungstätigkeit							0,00	0,00	0,00
SA4	Saldo (4) Geldfluss aus der Finanzierungstätigkeit (35 – 36)							0,00	0,00	0,00
SA5	Saldo (5) Geldfluss aus der voranschlagswirksamen Gebarung (Saldo 3 + Saldo 4)							-244.700,00	-221.600,00	-200.154,09
133	Veterinärpolizei									
133000	Veterinärpolizei									
Operative Gebarung										
SU 21 / 31	Summe Erträge / Einzahlungen operative Gebarung				0,00	0,00	0,00	0,00	0,00	0,00
1/133000-413000	Handelswaren		2221	3221 23		500,00			500,00	
1/133000-459000	Sonstige Verbrauchsgüter		2221	3221 23	800,00	500,00	756,60	800,00	500,00	756,60
SU 22 / 32	Summe Aufwendungen / Auszahlungen operative Gebarung				800,00	1.000,00	756,60	800,00	1.000,00	756,60
SA 0 / SA 1	(0) Nettoergebnis (21 - 22) / (1) Geldfluss operative Gebarung (31 – 32)				-800,00	-1.000,00	-756,60	-800,00	-1.000,00	-756,60
SA01	Saldo (01) Haushaltsrücklagen (230 - 240)				0,00	0,00	0,00	0,00	0,00	0,00
SA00	Saldo (00) Nettoergebnis nach Haushaltsrücklagen (Saldo 0 + Saldo 01)				-800,00	-1.000,00	-756,60			
Investive Gebarung										
SU 33	Summe Einzahlungen investive Gebarung							0,00	0,00	0,00
SU 34	Summe Auszahlungen investive Gebarung							0,00	0,00	0,00
SA2	Saldo (2) Geldfluss aus der Investiven Gebarung (33 – 34)							0,00	0,00	0,00
SA3	Saldo (3) Nettofinanzierungssaldo (Saldo 1 + Saldo 2)							-800,00	-1.000,00	-756,60
Finanzierungstätigkeit										
SU 35	Summe Einzahlungen aus der Finanzierungstätigkeit							0,00	0,00	0,00
SU 36	Summe Auszahlungen aus der Finanzierungstätigkeit							0,00	0,00	0,00
SA4	Saldo (4) Geldfluss aus der Finanzierungstätigkeit (35 – 36)							0,00	0,00	0,00
SA5	Saldo (5) Geldfluss aus der voranschlagswirksamen Gebarung (Saldo 3 + Saldo 4)							-800,00	-1.000,00	-756,60
16	Feuerwehrwesen									
163	Freiwillige Feuerwehren									
163000	Freiwillige Feuerwehren									
Operative Gebarung										
SU 21 / 31	Summe Erträge / Einzahlungen operative Gebarung				0,00	0,00	0,00	0,00	0,00	0,00

		MVAG VC QU			Ergebnisvoranschlag			Finanzierungsvoranschlag		
		EH	FH		VA 2024	VA 2023	RA 2022	VA 2024	VA 2023	RA 2022
1/163000-680000	Planmäßige Abschreibung		2226		2.900,00	2.900,00	2.927,76			
1/163000-754000	Subventionen an freiwillige Feuerwehren	2231	3231	26	20.000,00	45.000,00	23.069,27	20.000,00	45.000,00	23.069,27
SU 22 / 32	Summe Aufwendungen / Auszahlungen operative Gebarung				22.900,00	47.900,00	25.997,03	20.000,00	45.000,00	23.069,27
SA 0 / SA 1	(0) Nettoergebnis (21 - 22) / (1) Geldfluss operative Gebarung (31 – 32)				-22.900,00	-47.900,00	-25.997,03	-20.000,00	-45.000,00	-23.069,27
SA01	Saldo (01) Haushaltsrücklagen (230 - 240)				0,00	0,00	0,00	0,00	0,00	0,00
SA00	Saldo (00) Nettoergebnis nach Haushaltsrücklagen (Saldo 0 + Saldo 01)				-22.900,00	-47.900,00	-25.997,03			
Investive Gebarung										
SU 33	Summe Einzahlungen investive Gebarung							0,00	0,00	0,00
SU 34	Summe Auszahlungen investive Gebarung							0,00	0,00	0,00
SA2	Saldo (2) Geldfluss aus der Investiven Gebarung (33 – 34)							0,00	0,00	0,00
SA3	Saldo (3) Nettofinanzierungssaldo (Saldo 1 + Saldo 2)							-20.000,00	-45.000,00	-23.069,27
Finanzierungstätigkeit										
SU 35	Summe Einzahlungen aus der Finanzierungstätigkeit							0,00	0,00	0,00
SU 36	Summe Auszahlungen aus der Finanzierungstätigkeit							0,00	0,00	0,00
SA4	Saldo (4) Geldfluss aus der Finanzierungstätigkeit (35 – 36)							0,00	0,00	0,00
SA5	Saldo (5) Geldfluss aus der voranschlagswirksamen Gebarung (Saldo 3 + Saldo 4)							-20.000,00	-45.000,00	-23.069,27
163100	Ankauf Fahrzeug HLF3 FF Schrems									
Operative Gebarung										
SU 21 / 31	Summe Erträge / Einzahlungen operative Gebarung				0,00	0,00	0,00	0,00	0,00	0,00
1/163100-650000	Zinsen für Finanzschulden - Inland	2241	3241	25	4.200,00	3.400,00	683,49	4.200,00	3.400,00	683,49
SU 22 / 32	Summe Aufwendungen / Auszahlungen operative Gebarung				4.200,00	3.400,00	683,49	4.200,00	3.400,00	683,49
SA 0 / SA 1	(0) Nettoergebnis (21 - 22) / (1) Geldfluss operative Gebarung (31 – 32)				-4.200,00	-3.400,00	-683,49	-4.200,00	-3.400,00	-683,49
SA01	Saldo (01) Haushaltsrücklagen (230 - 240)				0,00	0,00	0,00	0,00	0,00	0,00
SA00	Saldo (00) Nettoergebnis nach Haushaltsrücklagen (Saldo 0 + Saldo 01)				-4.200,00	-3.400,00	-683,49			
Investive Gebarung										
SU 33	Summe Einzahlungen investive Gebarung							0,00	0,00	0,00
SU 34	Summe Auszahlungen investive Gebarung							0,00	0,00	0,00
SA2	Saldo (2) Geldfluss aus der Investiven Gebarung (33 – 34)							0,00	0,00	0,00
SA3	Saldo (3) Nettofinanzierungssaldo (Saldo 1 + Saldo 2)							-4.200,00	-3.400,00	-683,49
Finanzierungstätigkeit										
SU 35	Summe Einzahlungen aus der Finanzierungstätigkeit							0,00	0,00	0,00
1/163100-346000	Investitionsdarlehen von Kreditinstituten		3614	65				14.500,00	15.500,00	15.462,04
SU 36	Summe Auszahlungen aus der Finanzierungstätigkeit							14.500,00	15.500,00	15.462,04
SA4	Saldo (4) Geldfluss aus der Finanzierungstätigkeit (35 – 36)							-14.500,00	-15.500,00	-15.462,04
SA5	Saldo (5) Geldfluss aus der voranschlagswirksamen Gebarung (Saldo 3 + Saldo 4)							-18.700,00	-18.900,00	-16.145,53

		MVAG VC QU			Ergebnisvoranschlag			Finanzierungsvoranschlag		
		EH	FH		VA 2024	VA 2023	RA 2022	VA 2024	VA 2023	RA 2022
164	Förderung der Brandbekämpfung und Brandverhütung									
164000	Förderung der Brandbekämpfung und Brandverhütung									
Operative Gebarung										
2/164000+813000	Erträge aus der Auflösung von Investitionszuschüssen (Kapitaltransfers)		2127		1.600,00	1.600,00	1.600,00			
SU 21 / 31	Summe Erträge / Einzahlungen operative Gebarung				1.600,00	1.600,00	1.600,00	0,00	0,00	0,00
1/164000-400000	Geringwertige Wirtschaftsgüter (GWG)	2221	3221		500,00			500,00		
1/164000-452000	Treibstoffe für FF-Autos und Maschinen	2221	3221	23	3.500,00	3.000,00	3.457,17	3.500,00	3.000,00	3.285,34
1/164000-590000	Ausbildungsbeiträge Feuerweherschule	2212	3212	20	500,00	500,00	1.755,00	500,00	500,00	1.755,00
1/164000-600000/1	Strom FF-Schrems	2222	3222	24	6.400,00	6.400,00	1.524,04	6.400,00	6.400,00	1.524,04
1/164000-600000/2	Strom FF-Gebharts	2222	3222	24	1.900,00	1.900,00	3.161,22	1.900,00	1.900,00	3.251,22
1/164000-600000/3	Strom FF-Kleedorf	2222	3222	24	7.000,00	7.000,00	2.360,87	7.000,00	7.000,00	2.360,87
1/164000-600000/4	Strom FF-Kottinghörmanns	2222	3222	24	3.600,00	3.600,00	844,76	3.600,00	3.600,00	844,76
1/164000-600000/5	Strom FF-Langegg	2222	3222	24	800,00	800,00	242,93	800,00	800,00	242,93
1/164000-600000/6	Strom FF-Langschwarza	2222	3222	24	1.700,00	1.700,00	557,22	1.700,00	1.700,00	557,22
1/164000-600000/7	Strom FF-Niederschrems	2222	3222	24	3.200,00	3.200,00	1.120,76	3.200,00	3.200,00	1.120,76
1/164000-600000/8	Strom FF-Pürbach	2222	3222	24	4.000,00	4.000,00	1.247,51	4.000,00	4.000,00	1.247,51
1/164000-600100/1	Gas/Wärmelieferung FF-Schrems	2222	3222	24	13.200,00	13.200,00	7.231,78	13.200,00	13.200,00	7.231,78
1/164000-600100/3	Gas FF-Kleedorf	2222	3222	24	1.800,00	1.800,00	168,09	1.800,00	1.800,00	168,09
1/164000-600100/4	Gas FF-Kottinghörmanns	2222	3222	24	7.200,00	7.200,00	1.107,02	7.200,00	7.200,00	1.107,02
1/164000-600100/5	Gas FF-Langegg	2222	3222	24	5.100,00	5.100,00	868,14	5.100,00	5.100,00	868,14
1/164000-600100/6	Gas FF-Langschwarza	2222	3222	24	8.000,00	8.000,00	1.283,12	8.000,00	8.000,00	1.283,12
1/164000-600100/7	Gas FF-Niederschrems	2222	3222	24	8.700,00	8.700,00	1.237,15	8.700,00	8.700,00	1.237,15
1/164000-600100/8	Gas FF-Pürbach	2222	3222	24	6.500,00	6.500,00	1.158,61	6.500,00	6.500,00	1.158,61
1/164000-614000	Instandhaltung von Gebäuden	2224	3224	24	2.000,00	2.000,00		2.000,00	2.000,00	
1/164000-617000	Instandhaltung von Fahrzeugen +Drehleiter FF Schrems	2224	3224	24	5.000,00	5.000,00	9.396,60	5.000,00	5.000,00	10.994,23
1/164000-631000/2	Telekommunikationsdienste FF-Gebharts	2222	3222	24	400,00	400,00	360,00	400,00	400,00	360,00
1/164000-631000/3	Telekommunikationsdienste FF Kleedorf	2222	3222	24	400,00	400,00	360,00	400,00	400,00	360,00
1/164000-631000/4	Telekommunikationsdienste FF-Kottinghörmanns	2222	3222	24	400,00	400,00	360,00	400,00	400,00	360,00
1/164000-631000/5	Telekommunikationsdienste FF-Langegg	2222	3222	24	400,00	400,00	360,00	400,00	400,00	360,00
1/164000-631000/6	Telekommunikationsdienste FF-Langschwarza	2222	3222	24	400,00	400,00	360,00	400,00	400,00	360,00
1/164000-631000/7	Telekommunikationsdienste FF-Niederschrems	2222	3222	24	700,00	700,00	705,54	700,00	700,00	705,54
1/164000-631000/8	Telekommunikationsdienste FF-Pürbach	2222	3222	24	400,00	400,00	360,00	400,00	400,00	360,00
1/164000-650000/1	Zinsen für Finanzschulden (FF-Auto Gebharts)	2241	3241	25	200,00	100,00	106,88	200,00	100,00	106,88
1/164000-650000/5	Zinsen für Finanzschulden (HLF 1 Langegg)	2241	3241	25	900,00	800,00	290,67	900,00	800,00	290,67

		MVAG		VC QU	Ergebnisvoranschlag			Finanzierungsvoranschlag		
		EH	FH		VA 2024	VA 2023	RA 2022	VA 2024	VA 2023	RA 2022
1/164000-670000/1	Versicherungen FF-Schrems	2222	3222	24	11.000,00	10.000,00	8.816,95	11.000,00	10.000,00	8.816,95
1/164000-670000/2	Versicherungen FF-Gebharts	2222	3222	24	1.300,00	1.300,00	1.095,61	1.300,00	1.300,00	1.095,61
1/164000-670000/3	Versicherungen FF-Kleedorf	2222	3222	24	1.500,00	1.500,00	1.280,24	1.500,00	1.500,00	1.280,24
1/164000-670000/4	Versicherungen FF-Kottinghörmanns	2222	3222	24	2.600,00	2.600,00	2.296,99	2.600,00	2.600,00	2.296,99
1/164000-670000/5	Versicherungen FF-Langegg	2222	3222	24	2.000,00	2.000,00	1.757,11	2.000,00	2.000,00	1.757,11
1/164000-670000/6	Versicherungen FF-Langschwarza	2222	3222	24	1.400,00	1.400,00	1.268,06	1.400,00	1.400,00	1.268,06
1/164000-670000/7	Versicherungen FF-Niederschrems	2222	3222	24	1.900,00	1.900,00	1.671,85	1.900,00	1.900,00	1.671,85
1/164000-670000/8	Versicherungen FF-Pürbach	2222	3222	24	1.800,00	1.800,00	1.548,12	1.800,00	1.800,00	1.548,12
1/164000-680000	Planmäßige Abschreibung	2226			32.800,00	33.500,00	33.530,18			
1/164000-700000	Miet- und Pachtaufwand	2223	3223	24	1.400,00	1.400,00	1.440,00	1.400,00	1.400,00	1.440,00
1/164000-711000/1	Gebühren für die Benützung von Gemeindeeinrichtungen u. Anlagen - FF Schrems	2225	3225	24	500,00	500,00	219,94	500,00	500,00	219,94
1/164000-711000/3	Gebühren für die Benützung von Gemeindeeinrichtungen u. Anlagen - FF Kleedorf	2225	3225	24	200,00	200,00	150,64	200,00	200,00	150,64
1/164000-711000/4	Gebühren für die Benützung von Gemeindeeinrichtungen u. Anlagen - FF Kottinghörmanns	2225	3225	24	200,00	200,00	150,64	200,00	200,00	150,64
1/164000-711000/6	Gebühren für die Benützung von Gemeindeeinrichtungen u. Anlagen - FF Langschwarza	2225	3225	24	200,00	200,00	189,92	200,00	200,00	189,92
1/164000-711000/8	Gebühren für die Benützung von Gemeindeeinrichtungen u. Anlagen - FF Pürbach	2225	3225	24	200,00	200,00	150,64	200,00	200,00	150,64
1/164000-720000	Bauhofleistungen	2225	3225	24	2.300,00	4.400,00	5.034,30	2.300,00	4.400,00	5.034,30
1/164000-728000	Entgelte für sonstige Leistungen	2225	3225	24	1.900,00	1.900,00	1.760,44	1.900,00	1.900,00	1.760,44
1/164000-728000/2	Entgelte für sonstige Leistungen FF Gebharts	2225	3225	24			641,58			641,58
1/164000-728000/4	Entgelte für sonstige Leistungen FF Kottinghörmanns	2225	3225	24			799,37			799,37
SU 22 / 32	Summe Aufwendungen / Auszahlungen operative Gebarung				158.000,00	158.600,00	105.787,66	125.200,00	125.100,00	73.773,28
SA 0 / SA 1	(0) Nettoergebnis (21 - 22) / (1) Geldfluss operative Gebarung (31 - 32)				-156.400,00	-157.000,00	-104.187,66	-125.200,00	-125.100,00	-73.773,28
SA01	Saldo (01) Haushaltsrücklagen (230 - 240)				0,00	0,00	0,00	0,00	0,00	0,00
SA00	Saldo (00) Nettoergebnis nach Haushaltsrücklagen (Saldo 0 + Saldo 01)				-156.400,00	-157.000,00	-104.187,66			
Investive Gebarung										
SU 33	Summe Einzahlungen investive Gebarung							0,00	0,00	0,00
SU 34	Summe Auszahlungen investive Gebarung							0,00	0,00	0,00
SA2	Saldo (2) Geldfluss aus der Investiven Gebarung (33 - 34)							0,00	0,00	0,00
SA3	Saldo (3) Nettofinanzierungssaldo (Saldo 1 + Saldo 2)							-125.200,00	-125.100,00	-73.773,28

		MVAG		VC QU	Ergebnisvoranschlag			Finanzierungsvoranschlag		
		EH	FH		VA 2024	VA 2023	RA 2022	VA 2024	VA 2023	RA 2022
Finanzierungstätigkeit										
SU 35	Summe Einzahlungen aus der Finanzierungstätigkeit							0,00	0,00	0,00
1/164000-346000/1	Investitionsdarlehen (FF-Auto Gebharts)		3614	65				4.200,00	4.100,00	4.081,21
1/164000-346000/5	Investitionsdarlehen (HLF1 Langegg)		3614	65				6.100,00	6.100,00	6.011,16
SU 36	Summe Auszahlungen aus der Finanzierungstätigkeit							10.300,00	10.200,00	10.092,37
SA4	Saldo (4) Geldfluss aus der Finanzierungstätigkeit (35 – 36)							-10.300,00	-10.200,00	-10.092,37
SA5	Saldo (5) Geldfluss aus der voranschlagswirksamen Gebarung (Saldo 3 + Saldo 4)							-135.500,00	-135.300,00	-83.865,65
164100 Förderung der Brandbekämpfung										
Operative Gebarung										
SU 21 / 31	Summe Erträge / Einzahlungen operative Gebarung				0,00	0,00	0,00	0,00	0,00	0,00
1/164100-650000	Zinsen für Finanzschulden - Inland		2241	3241	25			33,88		33,88
SU 22 / 32	Summe Aufwendungen / Auszahlungen operative Gebarung				0,00	0,00	33,88	0,00	0,00	33,88
SA 0 / SA 1	(0) Nettoergebnis (21 - 22) / (1) Geldfluss operative Gebarung (31 – 32)				0,00	0,00	-33,88	0,00	0,00	-33,88
SA01	Saldo (01) Haushaltsrücklagen (230 - 240)				0,00	0,00	0,00	0,00	0,00	0,00
SA00	Saldo (00) Nettoergebnis nach Haushaltsrücklagen (Saldo 0 + Saldo 01)				0,00	0,00	-33,88			
Investive Gebarung										
SU 33	Summe Einzahlungen investive Gebarung							0,00	0,00	0,00
SU 34	Summe Auszahlungen investive Gebarung							0,00	0,00	0,00
SA2	Saldo (2) Geldfluss aus der Investiven Gebarung (33 – 34)							0,00	0,00	0,00
SA3	Saldo (3) Nettofinanzierungssaldo (Saldo 1 + Saldo 2)							0,00	0,00	-33,88
Finanzierungstätigkeit										
SU 35	Summe Einzahlungen aus der Finanzierungstätigkeit							0,00	0,00	0,00
1/164100-346000	Investitionsdarlehen von Kreditinstituten		3614	65						4.198,66
SU 36	Summe Auszahlungen aus der Finanzierungstätigkeit							0,00	0,00	4.198,66
SA4	Saldo (4) Geldfluss aus der Finanzierungstätigkeit (35 – 36)							0,00	0,00	-4.198,66
SA5	Saldo (5) Geldfluss aus der voranschlagswirksamen Gebarung (Saldo 3 + Saldo 4)							0,00	0,00	-4.232,54
164300 HLF2 FF Pürbach										
Operative Gebarung										
SU 21 / 31	Summe Erträge / Einzahlungen operative Gebarung				0,00	0,00	0,00	0,00	0,00	0,00
1/164300-650000/8	Zinsen für Finanzschulden - Inland		2241	3241	25			1.200,00	1.000,00	299,46
SU 22 / 32	Summe Aufwendungen / Auszahlungen operative Gebarung				1.200,00	1.000,00	299,46	1.200,00	1.000,00	299,46
SA 0 / SA 1	(0) Nettoergebnis (21 - 22) / (1) Geldfluss operative Gebarung (31 – 32)				-1.200,00	-1.000,00	-299,46	-1.200,00	-1.000,00	-299,46
SA01	Saldo (01) Haushaltsrücklagen (230 - 240)				0,00	0,00	0,00	0,00	0,00	0,00
SA00	Saldo (00) Nettoergebnis nach Haushaltsrücklagen (Saldo 0 + Saldo 01)				-1.200,00	-1.000,00	-299,46			
Investive Gebarung										
SU 33	Summe Einzahlungen investive Gebarung							0,00	0,00	0,00

		MVAG		VC QU	Ergebnisvoranschlag			Finanzierungsvoranschlag		
		EH	FH		VA 2024	VA 2023	RA 2022	VA 2024	VA 2023	RA 2022
SU 34	Summe Auszahlungen investive Gebarung							0,00	0,00	0,00
SA2	Saldo (2) Geldfluss aus der Investiven Gebarung (33 – 34)							0,00	0,00	0,00
SA3	Saldo (3) Nettofinanzierungssaldo (Saldo 1 + Saldo 2)							-1.200,00	-1.000,00	-299,46
Finanzierungstätigkeit										
SU 35	Summe Einzahlungen aus der Finanzierungstätigkeit							0,00	0,00	0,00
1/164300-346000/8	Investitionsdarlehen von Kreditinstituten		3614	65				6.900,00	7.100,00	7.020,76
SU 36	Summe Auszahlungen aus der Finanzierungstätigkeit							6.900,00	7.100,00	7.020,76
SA4	Saldo (4) Geldfluss aus der Finanzierungstätigkeit (35 – 36)							-6.900,00	-7.100,00	-7.020,76
SA5	Saldo (5) Geldfluss aus der voranschlagswirksamen Gebarung (Saldo 3 + Saldo 4)							-8.100,00	-8.100,00	-7.320,22
18	Landesverteidigung									
180	Zivilschutz									
180000	Zivilschutz									
Operative Gebarung										
2/180000+813000	Erträge aus der Auflösung von Investitionszuschüssen (Kapitaltransfers)		2127		2.000,00				1.014,44	
SU 21 / 31	Summe Erträge / Einzahlungen operative Gebarung				2.000,00	0,00	1.014,44	0,00	0,00	0,00
1/180000-400000	Geringwertige Wirtschaftsgüter (GWG)	2221	3221	23	2.000,00	3.000,00	928,06	2.000,00	3.000,00	928,06
1/180000-452000	Treibstoffe	2221	3221	23	2.000,00	2.000,00	1.733,68	2.000,00	2.000,00	1.733,68
1/180000-459000	Sonstige Verbrauchsgüter	2221	3221	23	500,00	500,00		500,00	500,00	
1/180000-680000	Planmäßige Abschreibung	2226			5.800,00		2.902,37			
1/180000-726200	Mitgliedsbeitrag - Zivilschutz	2225	3225	24	1.200,00	1.100,00	1.124,76	1.200,00	1.100,00	1.124,76
SU 22 / 32	Summe Aufwendungen / Auszahlungen operative Gebarung				11.500,00	6.600,00	6.688,87	5.700,00	6.600,00	3.786,50
SA 0 / SA 1	(0) Nettoergebnis (21 - 22) / (1) Geldfluss operative Gebarung (31 – 32)				-9.500,00	-6.600,00	-5.674,43	-5.700,00	-6.600,00	-3.786,50
SA01	Saldo (01) Haushaltsrücklagen (230 - 240)				0,00	0,00	0,00	0,00	0,00	0,00
SA00	Saldo (00) Nettoergebnis nach Haushaltsrücklagen (Saldo 0 + Saldo 01)				-9.500,00	-6.600,00	-5.674,43			
Investive Gebarung										
2/180000+301000	Kapitaltransfers von Ländern, Landesfonds und Landeskammern		3331	33						39.562,98
SU 33	Summe Einzahlungen investive Gebarung							0,00	0,00	39.562,98
1/180000-020000	Maschinen und maschinelle Anlagen		3414	2 41						116.094,72
SU 34	Summe Auszahlungen investive Gebarung							0,00	0,00	116.094,72
SA2	Saldo (2) Geldfluss aus der Investiven Gebarung (33 – 34)							0,00	0,00	-76.531,74
SA3	Saldo (3) Nettofinanzierungssaldo (Saldo 1 + Saldo 2)							-5.700,00	-6.600,00	-80.318,24
Finanzierungstätigkeit										
SU 35	Summe Einzahlungen aus der Finanzierungstätigkeit							0,00	0,00	0,00
SU 36	Summe Auszahlungen aus der Finanzierungstätigkeit							0,00	0,00	0,00
SA4	Saldo (4) Geldfluss aus der Finanzierungstätigkeit (35 – 36)							0,00	0,00	0,00

	MVAG		VC QU	Ergebnisvoranschlag			Finanzierungsvoranschlag		
	EH	FH		VA 2024	VA 2023	RA 2022	VA 2024	VA 2023	RA 2022
SA5	Saldo (5) Geldfluss aus der voranschlagswirksamen Gebarung (Saldo 3 + Saldo 4)						-5.700,00	-6.600,00	-80.318,24

		MVAG VC QU			Ergebnisvoranschlag			Finanzierungsvoranschlag		
		EH	FH		VA 2024	VA 2023	RA 2022	VA 2024	VA 2023	RA 2022
2 Unterricht, Erziehung, Sport und Wissenschaft										
21	Allgemeinbildender Unterricht									
210	Allgemeinbildende Pflichtschulen, gemeinsame Kosten									
210000	Allgemeinbildene Pflichtschulen, gemeinsame Kosten									
Operative Gebarung										
SU 21 / 31	Summe Erträge / Einzahlungen operative Gebarung				0,00	0,00	0,00	0,00	0,00	0,00
1/210000-728000	Entgelte f. sonstige Leistungen	2225	3225	24	800,00	800,00	450,00	800,00	800,00	450,00
SU 22 / 32	Summe Aufwendungen / Auszahlungen operative Gebarung				800,00	800,00	450,00	800,00	800,00	450,00
SA 0 / SA 1	(0) Nettoergebnis (21 - 22) / (1) Geldfluss operative Gebarung (31 – 32)				-800,00	-800,00	-450,00	-800,00	-800,00	-450,00
SA01	Saldo (01) Haushaltsrücklagen (230 - 240)				0,00	0,00	0,00	0,00	0,00	0,00
SA00	Saldo (00) Nettoergebnis nach Haushaltsrücklagen (Saldo 0 + Saldo 01)				-800,00	-800,00	-450,00			
Investive Gebarung										
SU 33	Summe Einzahlungen investive Gebarung							0,00	0,00	0,00
SU 34	Summe Auszahlungen investive Gebarung							0,00	0,00	0,00
SA2	Saldo (2) Geldfluss aus der Investiven Gebarung (33 – 34)							0,00	0,00	0,00
SA3	Saldo (3) Nettofinanzierungssaldo (Saldo 1 + Saldo 2)							-800,00	-800,00	-450,00
Finanzierungstätigkeit										
SU 35	Summe Einzahlungen aus der Finanzierungstätigkeit							0,00	0,00	0,00
SU 36	Summe Auszahlungen aus der Finanzierungstätigkeit							0,00	0,00	0,00
SA4	Saldo (4) Geldfluss aus der Finanzierungstätigkeit (35 – 36)							0,00	0,00	0,00
SA5	Saldo (5) Geldfluss aus der voranschlagswirksamen Gebarung (Saldo 3 + Saldo 4)							-800,00	-800,00	-450,00
211	Volksschulen									
211000	Volksschule									
Operative Gebarung										
2/211000+810000	Erträge aus Leistungen (Nachmittagsbetreuung)	2114	3114	13	20.000,00	12.000,00	14.421,00	20.000,00	12.000,00	14.882,90
2/211000+810100	Erträge aus Leistungen (Ferienbetreuung)	2114	3114	13	3.000,00	2.000,00	2.152,00	3.000,00	2.000,00	2.008,00
2/211000+817000	Erträge aus der Auflösung von sonstigen Rückstellungen	2117			47.200,00					
2/211000+828200	Rückersatz von Ausgaben	2116	3116	18	500,00	500,00		500,00	500,00	
2/211000+861000	Transfers von Ländern, Landesfonds und Landeskammern	2121	3121	15	22.000,00	15.000,00	22.110,75	22.000,00	15.000,00	22.110,75
2/211000+861100	Transfers von Ländern, Landesfonds und Landeskammern	2121	3121	15	39.700,00	41.100,00		39.700,00	41.100,00	
2/211000+862000	Transfers von MS-Gemeinden	2121	3121	15	90.000,00	80.000,00		90.000,00	80.000,00	
SU 21 / 31	Summe Erträge / Einzahlungen operative Gebarung				222.400,00	150.600,00	38.683,75	175.200,00	150.600,00	39.001,65
1/211000-400000	Geringwertige Wirtschaftsgüter GWG	2221	3221	23	15.000,00	11.000,00	1.421,93	15.000,00	11.000,00	1.421,93

		MVAG VC QU			Ergebnisvoranschlag			Finanzierungsvoranschlag		
		EH	FH		VA 2024	VA 2023	RA 2022	VA 2024	VA 2023	RA 2022
1/211000-430000	Lebensmittel	2221	3221	23	100,00			100,00		
1/211000-454000	Reinigungsmittel	2221	3221	23	2.000,00	2.000,00	1.451,84	2.000,00	2.000,00	1.451,84
1/211000-455000	Chemische und artverwandte Mittel	2221	3221	23		100,00			100,00	
1/211000-456000	Schreib-, Zeichen- und sonstige Büromittel	2221	3221	23	5.000,00	3.000,00	7.298,83	5.000,00	3.000,00	6.973,54
1/211000-456100	Ausgaben für Nachmittagsbetreuung	2221	3221	23	500,00	500,00	649,28	500,00	500,00	584,24
1/211000-457000	Druckwerke	2221	3221	23	1.000,00	1.000,00	784,65	1.000,00	1.000,00	775,45
1/211000-459000	Sonstige Verbrauchsgüter	2221	3221	23	2.000,00	2.000,00	1.793,04	2.000,00	2.000,00	1.793,04
1/211000-511000	Geldbezüge	2211	3211	20	124.300,00	160.800,00	149.419,30	124.300,00	160.800,00	149.419,30
1/211000-523000	Geldbezüge der nicht ganzjährig beschäftigten Arbeiter	2211	3211	20	3.100,00	6.000,00	3.815,27	3.100,00	6.000,00	3.815,27
1/211000-565000	Mehrleistungsvergütungen	2211	3211	20	10.600,00	6.000,00	5.449,91	10.600,00	6.000,00	5.449,91
1/211000-580000	Dienstgeberbeiträge zum Ausgleichsfonds für Familienbeihilfen	2212	3212	20	5.200,00	4.900,00	4.418,76	5.200,00	4.900,00	4.418,76
1/211000-582000	DGB zum Ausgleichsfonds für Familienbeihilfen	2212	3212	20	26.900,00	33.200,00	31.407,56	26.900,00	33.200,00	31.407,56
1/211000-582100	Beitrag MV-Kassen	2212	3212	20	1.600,00	1.500,00	1.269,30	1.600,00	1.500,00	1.269,30
1/211000-591000	Dotierung von Rückstellungen für Abfertigungen	2214				3.700,00	2.844,65			
1/211000-592000	Dotierung von Rückstellungen für Jubiläumszuwendungen	2214				1.500,00	1.436,35			
1/211000-600000	Strom	2222	3222	24	9.000,00	9.000,00	4.964,22	9.000,00	9.000,00	4.964,22
1/211000-600100	Gas/Wärmelieferung	2222	3222	24	20.000,00	20.000,00	26.950,60	20.000,00	20.000,00	26.950,60
1/211000-614000	Instandhaltung Schulgebäude	2224	3224	24	2.000,00	5.000,00	7.613,38	2.000,00	5.000,00	7.613,38
1/211000-618100	Instandhaltung Schuleinrichtung	2224	3224	24	5.000,00	5.000,00	1.528,37	5.000,00	5.000,00	1.528,37
1/211000-630000	Postdienste	2222	3222	24	200,00	200,00	170,44	200,00	200,00	167,44
1/211000-631000	Telekommunikationsdienste	2222	3222	24	1.200,00	1.200,00	1.136,57	1.200,00	1.200,00	1.224,17
1/211000-650000	Zinsen für Finanzschulden in Euro	2241	3241	25	150.300,00	40.800,00		150.300,00	40.800,00	
1/211000-670000	Versicherungen	2222	3222	24	300,00	300,00	7.960,38	300,00	300,00	7.960,38
1/211000-680000	Planmäßige Abschreibung	2226			6.400,00	5.700,00	8.924,91			
1/211000-710000	Öffentliche Abgaben	2225	3225	24	600,00	500,00	448,67	600,00	500,00	448,67
1/211000-710100	Öffentliche Abgaben, ohne Gebühren gemäß FAG	2225	3225	24			1.645,10			1.645,10
1/211000-711000	Gebühren für die Benützung von Gemeindeeinrichtungen u. Anlagen	2225	3225	24	1.000,00	900,00	932,52	1.000,00	900,00	932,52
1/211000-720000	Bauhofleistungen	2225	3225	24	2.700,00	1.000,00	1.054,86	2.700,00	1.000,00	1.054,86
1/211000-728000	Entgelte für sonstige Leistungen	2225	3225	24	5.000,00	3.000,00	5.238,57	5.000,00	3.000,00	4.811,97
1/211000-728400	Unterrichtsfilmbeitrag	2225	3225	24	1.200,00	1.200,00	1.095,54	1.200,00	1.200,00	1.095,54
1/211000-729000	Sonstige Ausgaben	2225	3225	24	500,00	500,00		500,00	500,00	
SU 22 / 32	Summe Aufwendungen / Auszahlungen operative Gebarung				402.700,00	331.500,00	283.124,80	396.300,00	320.600,00	269.177,36
SA 0 / SA 1	(0) Nettoergebnis (21 - 22) / (1) Geldfluss operative Gebarung (31 - 32)				-180.300,00	-180.900,00	-244.441,05	-221.100,00	-170.000,00	-230.175,71

		MVAG		VC QU	Ergebnisvoranschlag			Finanzierungsvoranschlag		
		EH	FH		VA 2024	VA 2023	RA 2022	VA 2024	VA 2023	RA 2022
SA01	Saldo (01) Haushaltsrücklagen (230 - 240)				0,00	0,00	0,00	0,00	0,00	0,00
SA00	Saldo (00) Nettoergebnis nach Haushaltsrücklagen (Saldo 0 + Saldo 01)				-180.300,00	-180.900,00	-244.441,05			
Investive Gebarung										
SU 33	Summe Einzahlungen investive Gebarung							0,00	0,00	0,00
5/211000-010000	Gebäude und Bauten			3413 1 40				3.150.000,00	1.000.000,00	577.911,06
1/211000-042200	Schulmöbel, Lehrmittel			3415 2 41				5.000,00	5.000,00	3.564,00
1/211000-070000	Aktivierungsfähige Rechte (immaterielle Vermögenswerte)			3411 2 42					1.000,00	1.062,25
SU 34	Summe Auszahlungen investive Gebarung							3.155.000,00	1.006.000,00	582.537,31
SA2	Saldo (2) Geldfluss aus der Investiven Gebarung (33 – 34)							-3.155.000,00	-1.006.000,00	-582.537,31
SA3	Saldo (3) Nettofinanzierungssaldo (Saldo 1 + Saldo 2)							-3.376.100,00	-1.176.000,00	-812.713,02
Finanzierungstätigkeit										
6/211000+346000	Investitionsdarlehen von Finanzunternehmen			3514 1 55				3.227.900,00	1.200.000,00	
SU 35	Summe Einzahlungen aus der Finanzierungstätigkeit							3.227.900,00	1.200.000,00	0,00
1/211000-346000	Investitionsdarlehen von Kreditinstituten			3614 65				208.000,00	80.000,00	
SU 36	Summe Auszahlungen aus der Finanzierungstätigkeit							208.000,00	80.000,00	0,00
SA4	Saldo (4) Geldfluss aus der Finanzierungstätigkeit (35 – 36)							3.019.900,00	1.120.000,00	0,00
SA5	Saldo (5) Geldfluss aus der voranschlagswirksamen Gebarung (Saldo 3 + Saldo 4)							-356.200,00	-56.000,00	-812.713,02
212	Mittelschulen									
212000	Mittelschulen									
Operative Gebarung										
SU 21 / 31	Summe Erträge / Einzahlungen operative Gebarung				0,00	0,00	0,00	0,00	0,00	0,00
1/212000-591000	Dotierung von Rückstellungen für Abfertigungen			2214	300,00	500,00	323,48			
1/212000-592000	Dotierung von Rückstellungen für Jubiläumszuwendungen			2214	1.900,00	1.100,00	655,49			
1/212000-720000	Bauhofleistungen			2225 3225 24			4.628,33			4.628,33
1/212000-752000	Transfers an Gemeinden, Gemeindeverbände (ohne marktbestimmte Tätigkeit) und Gemeindefonds			2231 3231 26	475.300,00	373.000,00	157.064,21	475.300,00	373.000,00	183.050,00
SU 22 / 32	Summe Aufwendungen / Auszahlungen operative Gebarung				477.500,00	374.600,00	162.671,51	475.300,00	373.000,00	187.678,33
SA 0 / SA 1	(0) Nettoergebnis (21 - 22) / (1) Geldfluss operative Gebarung (31 – 32)				-477.500,00	-374.600,00	-162.671,51	-475.300,00	-373.000,00	-187.678,33
SA01	Saldo (01) Haushaltsrücklagen (230 - 240)				0,00	0,00	0,00	0,00	0,00	0,00
SA00	Saldo (00) Nettoergebnis nach Haushaltsrücklagen (Saldo 0 + Saldo 01)				-477.500,00	-374.600,00	-162.671,51			
Investive Gebarung										
SU 33	Summe Einzahlungen investive Gebarung							0,00	0,00	0,00
SU 34	Summe Auszahlungen investive Gebarung							0,00	0,00	0,00

		MVAG VC QU			Ergebnisvoranschlag			Finanzierungsvoranschlag		
		EH	FH		VA 2024	VA 2023	RA 2022	VA 2024	VA 2023	RA 2022
SA2	Saldo (2) Geldfluss aus der Investiven Gebarung (33 – 34)							0,00	0,00	0,00
SA3	Saldo (3) Nettofinanzierungssaldo (Saldo 1 + Saldo 2)							-475.300,00	-373.000,00	-187.678,33
Finanzierungstätigkeit										
SU 35	Summe Einzahlungen aus der Finanzierungstätigkeit							0,00	0,00	0,00
SU 36	Summe Auszahlungen aus der Finanzierungstätigkeit							0,00	0,00	0,00
SA4	Saldo (4) Geldfluss aus der Finanzierungstätigkeit (35 – 36)							0,00	0,00	0,00
SA5	Saldo (5) Geldfluss aus der voranschlagswirksamen Gebarung (Saldo 3 + Saldo 4)							-475.300,00	-373.000,00	-187.678,33
213	Sonderschulen									
213000	Sonderschulen									
Operative Gebarung										
SU 21 / 31	Summe Erträge / Einzahlungen operative Gebarung				0,00	0,00	0,00	0,00	0,00	0,00
1/213000-752000	Transfers an Gemeinden, Gemeindeverbände (ohne marktbestimmte Tätigkeit) und Gemeindefonds	2231	3231	26	68.400,00	57.800,00	41.365,90	68.400,00	57.800,00	41.365,90
SU 22 / 32	Summe Aufwendungen / Auszahlungen operative Gebarung				68.400,00	57.800,00	41.365,90	68.400,00	57.800,00	41.365,90
SA 0 / SA 1	(0) Nettoergebnis (21 - 22) / (1) Geldfluss operative Gebarung (31 – 32)				-68.400,00	-57.800,00	-41.365,90	-68.400,00	-57.800,00	-41.365,90
SA01	Saldo (01) Haushaltsrücklagen (230 - 240)				0,00	0,00	0,00	0,00	0,00	0,00
SA00	Saldo (00) Nettoergebnis nach Haushaltsrücklagen (Saldo 0 + Saldo 01)				-68.400,00	-57.800,00	-41.365,90			
Investive Gebarung										
SU 33	Summe Einzahlungen investive Gebarung							0,00	0,00	0,00
SU 34	Summe Auszahlungen investive Gebarung							0,00	0,00	0,00
SA2	Saldo (2) Geldfluss aus der Investiven Gebarung (33 – 34)							0,00	0,00	0,00
SA3	Saldo (3) Nettofinanzierungssaldo (Saldo 1 + Saldo 2)							-68.400,00	-57.800,00	-41.365,90
Finanzierungstätigkeit										
SU 35	Summe Einzahlungen aus der Finanzierungstätigkeit							0,00	0,00	0,00
SU 36	Summe Auszahlungen aus der Finanzierungstätigkeit							0,00	0,00	0,00
SA4	Saldo (4) Geldfluss aus der Finanzierungstätigkeit (35 – 36)							0,00	0,00	0,00
SA5	Saldo (5) Geldfluss aus der voranschlagswirksamen Gebarung (Saldo 3 + Saldo 4)							-68.400,00	-57.800,00	-41.365,90
214	Polytechnische Schulen									
214000	Polytechnische Schulen									
Operative Gebarung										
SU 21 / 31	Summe Erträge / Einzahlungen operative Gebarung				0,00	0,00	0,00	0,00	0,00	0,00

		MVAG VC QU			Ergebnisvoranschlag			Finanzierungsvoranschlag		
		EH	FH		VA 2024	VA 2023	RA 2022	VA 2024	VA 2023	RA 2022
1/214000-752000	Transfers an Gemeinden, Gemeindeverbände (ohne marktbestimmte Tätigkeit) und Gemeindefonds	2231	3231	26	56.700,00	22.900,00	18.269,77	56.700,00	22.900,00	18.269,77
SU 22 / 32	Summe Aufwendungen / Auszahlungen operative Gebarung				56.700,00	22.900,00	18.269,77	56.700,00	22.900,00	18.269,77
SA 0 / SA 1	(0) Nettoergebnis (21 - 22) / (1) Geldfluss operative Gebarung (31 - 32)				-56.700,00	-22.900,00	-18.269,77	-56.700,00	-22.900,00	-18.269,77
SA01	Saldo (01) Haushaltsrücklagen (230 - 240)				0,00	0,00	0,00	0,00	0,00	0,00
SA00	Saldo (00) Nettoergebnis nach Haushaltsrücklagen (Saldo 0 + Saldo 01)				-56.700,00	-22.900,00	-18.269,77			
Investive Gebarung										
SU 33	Summe Einzahlungen investive Gebarung							0,00	0,00	0,00
SU 34	Summe Auszahlungen investive Gebarung							0,00	0,00	0,00
SA2	Saldo (2) Geldfluss aus der Investiven Gebarung (33 - 34)							0,00	0,00	0,00
SA3	Saldo (3) Nettofinanzierungssaldo (Saldo 1 + Saldo 2)							-56.700,00	-22.900,00	-18.269,77
Finanzierungstätigkeit										
SU 35	Summe Einzahlungen aus der Finanzierungstätigkeit							0,00	0,00	0,00
SU 36	Summe Auszahlungen aus der Finanzierungstätigkeit							0,00	0,00	0,00
SA4	Saldo (4) Geldfluss aus der Finanzierungstätigkeit (35 - 36)							0,00	0,00	0,00
SA5	Saldo (5) Geldfluss aus der voranschlagswirksamen Gebarung (Saldo 3 + Saldo 4)							-56.700,00	-22.900,00	-18.269,77
22	Berufsbildender Unterricht; Anstalten der Bildung für Lehrerinnen und Lehrer sowie Erzieherinnen und Erzieher									
220	Berufsbildende Pflichtschulen									
220000	Berufsbildende Pflichtschulen									
Operative Gebarung										
2/220000+816600	Ersatz Zahlungen LBS	2114	3114	13	37.000,00	54.000,00	35.622,77	37.000,00	54.000,00	25.959,40
SU 21 / 31	Summe Erträge / Einzahlungen operative Gebarung				37.000,00	54.000,00	35.622,77	37.000,00	54.000,00	25.959,40
1/220000-600000	Strom	2222	3222	24	35.400,00	35.400,00	11.770,74	35.400,00	35.400,00	11.770,74
1/220000-600100	Gas/Wärmelieferung	2222	3222	24	54.000,00	54.000,00	53.851,01	54.000,00	54.000,00	53.851,01
1/220000-711000	Gebühren für die Benützung von Gemeindeeinrichtungen u. Anlagen	2225	3225	24	5.600,00	5.600,00	1.353,03	5.600,00	5.600,00	1.353,03
1/220000-751000	Berufschulerhaltungsbeitrag	2231	3231	26	187.100,00	170.700,00	198.750,00	187.100,00	170.700,00	198.750,00
SU 22 / 32	Summe Aufwendungen / Auszahlungen operative Gebarung				282.100,00	265.700,00	265.724,78	282.100,00	265.700,00	265.724,78
SA 0 / SA 1	(0) Nettoergebnis (21 - 22) / (1) Geldfluss operative Gebarung (31 - 32)				-245.100,00	-211.700,00	-230.102,01	-245.100,00	-211.700,00	-239.765,38
SA01	Saldo (01) Haushaltsrücklagen (230 - 240)				0,00	0,00	0,00	0,00	0,00	0,00
SA00	Saldo (00) Nettoergebnis nach Haushaltsrücklagen (Saldo 0 + Saldo 01)				-245.100,00	-211.700,00	-230.102,01			
Investive Gebarung										
SU 33	Summe Einzahlungen investive Gebarung							0,00	0,00	0,00
SU 34	Summe Auszahlungen investive Gebarung							0,00	0,00	0,00
SA2	Saldo (2) Geldfluss aus der Investiven Gebarung (33 - 34)							0,00	0,00	0,00

	MVAG	VC QU	Ergebnisvoranschlag			Finanzierungsvoranschlag					
			EH	FH	VA 2024	VA 2023	RA 2022	VA 2024	VA 2023	RA 2022	
SA3			Saldo (3) Nettofinanzierungssaldo (Saldo 1 + Saldo 2)						-245.100,00	-211.700,00	-239.765,38
Finanzierungstätigkeit											
SU 35			Summe Einzahlungen aus der Finanzierungstätigkeit						0,00	0,00	0,00
SU 36			Summe Auszahlungen aus der Finanzierungstätigkeit						0,00	0,00	0,00
SA4			Saldo (4) Geldfluss aus der Finanzierungstätigkeit (35 – 36)						0,00	0,00	0,00
SA5			Saldo (5) Geldfluss aus der voranschlagswirksamen Gebarung (Saldo 3 + Saldo 4)						-245.100,00	-211.700,00	-239.765,38
23			Förderung des Unterrichts								
232			Schülerinnen- und Schülerbetreuung								
232000			Schülerinnen- und Schülerbetreuung								
Operative Gebarung											
SU 21 / 31			Summe Erträge / Einzahlungen operative Gebarung			0,00	0,00	0,00	0,00	0,00	0,00
1/232000-728000			Entgelte für sonstige Leistungen Schullandwochen, Skikurse ua.	2225	3225	24		500,00		500,00	
1/232000-768000			Sonstige Transfers an private Haushalte	2234	3234		5.000,00		5.000,00		
1/232000-768100			Sonstige Transfers an private Haushalte (Schulskikurse,...)	2234	3234		1.000,00		1.000,00		
SU 22 / 32			Summe Aufwendungen / Auszahlungen operative Gebarung			6.000,00	500,00	0,00	6.000,00	500,00	0,00
SA 0 / SA 1			(0) Nettoergebnis (21 - 22) / (1) Geldfluss operative Gebarung (31 – 32)			-6.000,00	-500,00	0,00	-6.000,00	-500,00	0,00
SA01			Saldo (01) Haushaltsrücklagen (230 - 240)			0,00	0,00	0,00	0,00	0,00	0,00
SA00			Saldo (00) Nettoergebnis nach Haushaltsrücklagen (Saldo 0 + Saldo 01)			-6.000,00	-500,00	0,00			
Investive Gebarung											
SU 33			Summe Einzahlungen investive Gebarung						0,00	0,00	0,00
SU 34			Summe Auszahlungen investive Gebarung						0,00	0,00	0,00
SA2			Saldo (2) Geldfluss aus der Investiven Gebarung (33 – 34)						0,00	0,00	0,00
SA3			Saldo (3) Nettofinanzierungssaldo (Saldo 1 + Saldo 2)						-6.000,00	-500,00	0,00
Finanzierungstätigkeit											
SU 35			Summe Einzahlungen aus der Finanzierungstätigkeit						0,00	0,00	0,00
SU 36			Summe Auszahlungen aus der Finanzierungstätigkeit						0,00	0,00	0,00
SA4			Saldo (4) Geldfluss aus der Finanzierungstätigkeit (35 – 36)						0,00	0,00	0,00
SA5			Saldo (5) Geldfluss aus der voranschlagswirksamen Gebarung (Saldo 3 + Saldo 4)						-6.000,00	-500,00	0,00

		MVAG VC QU			Ergebnisvoranschlag			Finanzierungsvoranschlag		
		EH	FH		VA 2024	VA 2023	RA 2022	VA 2024	VA 2023	RA 2022
24	Vorschulische Erziehung									
240	Kindergärten									
240000	Kindergärten									
Operative Gebarung										
2/240000+810100	Erträge aus Leistungen (Elternbeiträge)	2114	3114	13	26.200,00	20.000,00	16.956,03	26.200,00	20.000,00	18.819,52
2/240000+810200	Erträge aus Leistungen (Beförderung Kinder)	2114	3114	13	10.000,00	10.000,00	8.753,81	10.000,00	10.000,00	9.534,65
2/240000+810300	Erträge aus Leistungen (Nachmittags- und Ferienbetreuung)	2114	3114	13	10.000,00	9.000,00	9.075,73	10.000,00	9.000,00	8.963,47
2/240000+813000	Erträge aus der Auflösung von Investitionszuschüssen (Kapitaltransfers)	2127			17.700,00	17.700,00	17.668,00			
2/240000+817000	Erträge aus der Auflösung von sonstigen Rückstellungen	2117			30.900,00	5.200,00	26.598,64			
2/240000+828100	Rückersätze von Ausgaben (Guthaben Kelag)	2116	3116	18		400,00	23,22		400,00	23,22
2/240000+861000	Transfers von Ländern, Landesfonds und Landeskammern	2121	3121	15	80.000,00	500,00	150,00	80.000,00	500,00	150,00
2/240000+861120	Landeszuschüsse (Zinsen)	2121	3121	15	5.300,00	6.100,00	6.937,70	5.300,00	6.100,00	6.937,70
2/240000+863000	Transfers von sonstigen Trägern öffentlichen Rechts und Sozialversicherungsträgern	2121	3121	15	20.000,00	20.500,00	28.622,62	20.000,00	20.500,00	28.622,62
SU 21 / 31	Summe Erträge / Einzahlungen operative Gebarung				200.100,00	89.400,00	114.785,75	151.500,00	66.500,00	73.051,18
1/240000-400000	Geringwertige Wirtschaftsgüter GWG	2221	3221	23	1.000,00	6.000,00	905,44	1.000,00	6.000,00	905,44
1/240000-430000	Lebensmittel (Gesunde Jause)	2221	3221	23	1.000,00	1.000,00	859,55	1.000,00	1.000,00	867,14
1/240000-454000	Reinigungsmittel	2221	3221	23	2.500,00	2.500,00	2.404,54	2.500,00	2.500,00	2.359,47
1/240000-455000	Chemische und artverwandte Mittel	2221	3221	23	600,00	1.000,00	559,41	600,00	1.000,00	559,41
1/240000-456000	Schreib-, Zeichen- und sonstige Büromittel	2221	3221	23	1.500,00	1.500,00	4.244,37	1.500,00	1.500,00	4.244,37
1/240000-456100	Bildungs- und Beschäftigungsmaterial	2221	3221	23	26.200,00	20.000,00	16.180,80	26.200,00	20.000,00	17.260,23
1/240000-457000	Druckwerke	2221	3221	23	500,00	500,00	335,61	500,00	500,00	335,61
1/240000-459000	Sonstige Verbrauchsgüter	2221	3221	23	1.000,00	1.000,00	1.118,02	1.000,00	1.000,00	1.548,79
1/240000-511000	Geldbezüge	2211	3211	20	409.400,00	326.200,00	345.738,25	409.400,00	326.200,00	345.738,25
1/240000-523000	Geldbezüge der nicht ganzjährig beschäftigten Arbeiter	2211	3211	20	10.400,00	12.700,00	9.327,87	10.400,00	12.700,00	9.327,87
1/240000-565000	Mehrleistungsvergütung	2211	3211	20	3.100,00	12.200,00	9.479,48	3.100,00	12.200,00	9.479,48
1/240000-566000	Zuwendungen aus Anlass von Dienstjubiläen	2212	3212	20	400,00	5.200,00	299,25	400,00	5.200,00	299,25
1/240000-569000	Sonstige Nebengebühren	2211	3211	20	3.300,00	3.000,00	3.088,14	3.300,00	3.000,00	3.088,14
1/240000-580000	Dienstgeberbeiträge zum Ausgleichsfonds für Familienbeihilfen	2212	3212	20	13.900,00	14.100,00	13.343,55	13.900,00	14.100,00	13.343,55

		MVAG VC QU			Ergebnisvoranschlag			Finanzierungsvoranschlag		
		EH	FH		VA 2024	VA 2023	RA 2022	VA 2024	VA 2023	RA 2022
1/240000-582000	DGB zum Ausgleichsfonds für Familienbeihilfen	2212	3212	20	81.100,00	75.800,00	75.661,16	81.100,00	75.800,00	75.661,16
1/240000-582100	Beitrag MV-Kassen	2212	3212	20	3.600,00	3.200,00	3.011,36	3.600,00	3.200,00	3.011,36
1/240000-591000	Dotierung von Rückstellungen für Abfertigungen	2214				7.800,00	3.951,13			
1/240000-592000	Dotierung von Rückstellungen für Jubiläumszuwendungen	2214			6.900,00	3.000,00	2.835,95			
1/240000-600000	Strom	2222	3222	24	18.800,00	18.800,00	4.898,55	18.800,00	18.800,00	4.898,55
1/240000-600100	Gas/Wärmelieferung	2222	3222	24	11.000,00	11.000,00	8.843,56	11.000,00	11.000,00	8.843,56
1/240000-614000	Instandhaltung von Gebäuden	2224	3224	24	5.000,00	5.000,00	4.580,89	5.000,00	5.000,00	4.050,04
1/240000-618000	Instandhaltung von sonstigen Anlagen (Garten und Grünflächen)	2224	3224	24	20.000,00	15.000,00	20.577,54	20.000,00	15.000,00	20.577,54
1/240000-618200	Instandhaltung Einrichtung	2224	3224	24	1.000,00	1.000,00	204,92	1.000,00	1.000,00	204,92
1/240000-621000	Sonstige Transporte (Beförderung Kinder)	2222	3222	24	30.000,00	30.000,00	30.840,57	30.000,00	30.000,00	33.112,23
1/240000-631000	Telekommunikationsdienste	2222	3222	24	3.000,00	3.000,00	2.134,73	3.000,00	3.000,00	2.134,73
1/240000-650000/7	Zinsen für Finanzschulden - Inland KG-Neubau	2241	3241	25	91.800,00	43.800,00	10.015,15	91.800,00	43.800,00	10.015,15
1/240000-670000	Versicherungen	2222	3222	24	4.900,00	4.900,00	4.303,47	4.900,00	4.900,00	4.303,47
1/240000-680000	Planmäßige Abschreibung	2226			92.000,00	108.600,00	108.455,07			
1/240000-710000	Öffentliche Abgaben	2225	3225	24	1.500,00	1.400,00	1.300,18	1.500,00	1.400,00	1.300,18
1/240000-711000	Gebühren für die Benützung von Gemeindeeinrichtungen u. Anlagen	2225	3225	24	1.500,00	1.500,00	1.318,65	1.500,00	1.500,00	1.318,65
1/240000-720000	Bauhofleistungen	2225	3225	24	5.800,00	4.100,00	6.365,50	5.800,00	4.100,00	6.365,50
1/240000-724000	Reisegebühren	2225	3225	24	100,00			100,00		
1/240000-728000	Entgelte für sonstige Leistungen	2225	3225	24	15.000,00	12.000,00	11.613,47	15.000,00	12.000,00	15.673,14
1/240000-757000	Laufende Transferzahlungen Förderung Kinder Tagesbetreuung	2234	3234	27	300,00	300,00	210,00	300,00	300,00	210,00
SU 22 / 32	Summe Aufwendungen / Auszahlungen operative Gebarung				868.100,00	757.100,00	709.006,13	769.200,00	637.700,00	601.037,18
SA 0 / SA 1	(0) Nettoergebnis (21 - 22) / (1) Geldfluss operative Gebarung (31 - 32)				-668.000,00	-667.700,00	-594.220,38	-617.700,00	-571.200,00	-527.986,00
SA01	Saldo (01) Haushaltsrücklagen (230 - 240)				0,00	0,00	0,00	0,00	0,00	0,00
SA00	Saldo (00) Nettoergebnis nach Haushaltsrücklagen (Saldo 0 + Saldo 01)				-668.000,00	-667.700,00	-594.220,38			
Investive Gebarung										
SU 33	Summe Einzahlungen investive Gebarung							0,00	0,00	0,00
1/240000-006000	Sonstige Grundstückseinrichtungen		3412	2 40						3.437,15
1/240000-042300	Betriebsausstattung		3415	2 41				2.000,00	2.000,00	2.673,37
1/240000-070000	Aktivierungsfähige Rechte (immaterielle Vermögenswerte)		3411	2 42					200,00	
SU 34	Summe Auszahlungen investive Gebarung							2.000,00	2.200,00	6.110,52
SA2	Saldo (2) Geldfluss aus der Investiven Gebarung (33 - 34)							-2.000,00	-2.200,00	-6.110,52
SA3	Saldo (3) Nettofinanzierungssaldo (Saldo 1 + Saldo 2)							-619.700,00	-573.400,00	-534.096,52

		MVAG VC QU			Ergebnisvoranschlag			Finanzierungsvoranschlag		
		EH	FH		VA 2024	VA 2023	RA 2022	VA 2024	VA 2023	RA 2022
Finanzierungstätigkeit										
SU 35	Summe Einzahlungen aus der Finanzierungstätigkeit							0,00	0,00	0,00
1/240000-346000	Investitionsdarlehen von Kreditinstituten		3614	65				128.900,00	145.200,00	118.362,32
SU 36	Summe Auszahlungen aus der Finanzierungstätigkeit							128.900,00	145.200,00	118.362,32
SA4	Saldo (4) Geldfluss aus der Finanzierungstätigkeit (35 – 36)							-128.900,00	-145.200,00	-118.362,32
SA5	Saldo (5) Geldfluss aus der voranschlagswirksamen Gebarung (Saldo 3 + Saldo 4)							-748.600,00	-718.600,00	-652.458,84
240100 Tagesbetreuung "Storchennest"										
Operative Gebarung										
2/240100+810100	Erträge aus Leistungen (Elternbeiträge)	2114	3114	13		21.000,00	19.608,08		21.000,00	21.086,28
2/240100+810200	Erträge aus Leistungen (Nachmittagsbetreuung)	2114	3114	13	10.000,00			10.000,00		
2/240100+860000	Transfers von Bund, Bundesfonds und Bundeskammern	2121	3121	15		201.000,00			201.000,00	
2/240100+861000	Transfers von Ländern, Landesfonds und Landeskammern	2121	3121	15	84.200,00	26.000,00	26.125,00	84.200,00	26.000,00	26.125,00
SU 21 / 31	Summe Erträge / Einzahlungen operative Gebarung				94.200,00	248.000,00	45.733,08	94.200,00	248.000,00	47.211,28
1/240100-400000	Geringwertige Wirtschaftsgüter (GWG)	2221	3221	23	1.500,00	800,00	449,25	1.500,00	800,00	449,25
1/240100-430000	Lebensmittel	2221	3221	23	1.000,00	800,00	739,90	1.000,00	800,00	730,67
1/240100-454000	Reinigungsmittel	2221	3221	23	200,00	400,00	49,24	200,00	400,00	45,92
1/240100-456000	Schreib-, Zeichen- und sonstige Büromittel	2221	3221	23	300,00	100,00	46,12	300,00	100,00	46,12
1/240100-456100	Bildungs- und Beschäftigungsmaterial	2221	3221	23	2.000,00	1.000,00	164,73	2.000,00	1.000,00	164,73
1/240100-458000	Mittel zur ärztlichen Betreuung und Gesundheitsvorsorge	2221	3221	23		100,00			100,00	
1/240100-459000	Sonstige Verbrauchsgüter	2221	3221	23	300,00	300,00	79,29	300,00	300,00	80,40
1/240100-510000	Geldbezüge der Vertragsbediensteten der Verwaltung	2211	3211	20	27.900,00	25.200,00	23.376,25	27.900,00	25.200,00	23.376,25
1/240100-511000	Geldbezüge der Vertragsbediensteten in handwerklicher Verwendung	2211	3211	20	100.000,00	31.200,00	21.570,49	100.000,00	31.200,00	21.570,49
1/240100-523000	Geldbezüge der nicht ganzjährig beschäftigten Arbeiter	2211	3211	20	4.500,00	1.000,00	802,11	4.500,00	1.000,00	802,11
1/240100-565000	Mehrleistungsvergütung	2211	3211	20	300,00	900,00	495,42	300,00	900,00	495,42
1/240100-580000	Dienstgeberbeiträge zum Ausgleichsfonds für Familienbeihilfen	2212	3212	20	4.800,00	5.300,00	1.772,30	4.800,00	5.300,00	1.772,30
1/240100-582000	DGB zum Ausgleichsfonds für Familienbeihilfen	2212	3212	20	25.600,00	9.800,00	9.184,55	25.600,00	9.800,00	9.184,55
1/240100-582100	Beitrag MV-Kassen	2212	3212	20	1.900,00	800,00	654,88	1.900,00	800,00	654,88
1/240100-592000	Dotierung von Rückstellungen für Jubiläumswendungen	2214			4.400,00	1.200,00	788,22			
1/240100-600000	Strom	2222	3222	24	2.400,00	2.400,00	593,97	2.400,00	2.400,00	593,97

		MVAG		VC QU	Ergebnisvoranschlag			Finanzierungsvoranschlag		
		EH	FH		VA 2024	VA 2023	RA 2022	VA 2024	VA 2023	RA 2022
1/240100-600100	Wärmelieferung	2222	3222	24	2.500,00	2.100,00	1.777,82	2.500,00	2.100,00	1.777,82
1/240100-618000	Instandhaltung von Einrichtung	2224	3224	24	500,00	500,00	232,67	500,00	500,00	232,67
1/240100-631000	Telekommunikationsdienste	2222	3222	24	800,00	600,00	620,76	800,00	600,00	619,93
1/240100-670000	Versicherungen	2222	3222	24	300,00	300,00	36,64	300,00	300,00	36,64
1/240100-710000	Öffentliche Abgaben	2225	3225	24	500,00	200,00	172,71	500,00	200,00	172,71
1/240100-711000	Gebühren für die Benützung von Gemeindeeinrichtungen u. Anlagen	2225	3225	24	300,00	300,00	235,66	300,00	300,00	235,66
1/240100-720000	Bauhofleistungen	2225	3225	24	800,00	900,00	1.024,12	800,00	900,00	1.024,12
1/240100-728000	Entgelte für sonstige Leistungen	2225	3225	24	500,00	500,00	218,33	500,00	500,00	218,33
SU 22 / 32	Summe Aufwendungen / Auszahlungen operative Gebarung				183.300,00	86.700,00	65.085,43	178.900,00	85.500,00	64.284,94
SA 0 / SA 1	(0) Nettoergebnis (21 - 22) / (1) Geldfluss operative Gebarung (31 – 32)				-89.100,00	161.300,00	-19.352,35	-84.700,00	162.500,00	-17.073,66
SA01	Saldo (01) Haushaltsrücklagen (230 - 240)				0,00	0,00	0,00	0,00	0,00	0,00
SA00	Saldo (00) Nettoergebnis nach Haushaltsrücklagen (Saldo 0 + Saldo 01)				-89.100,00	161.300,00	-19.352,35			
Investive Gebarung										
SU 33	Summe Einzahlungen investive Gebarung							0,00	0,00	0,00
1/240100-042000	Amts-, Betriebs- und Geschäftsausstattung			3415 2 41					36.000,00	
SU 34	Summe Auszahlungen investive Gebarung							0,00	36.000,00	0,00
SA2	Saldo (2) Geldfluss aus der Investiven Gebarung (33 – 34)							0,00	-36.000,00	0,00
SA3	Saldo (3) Nettofinanzierungssaldo (Saldo 1 + Saldo 2)							-84.700,00	126.500,00	-17.073,66
Finanzierungstätigkeit										
SU 35	Summe Einzahlungen aus der Finanzierungstätigkeit							0,00	0,00	0,00
SU 36	Summe Auszahlungen aus der Finanzierungstätigkeit							0,00	0,00	0,00
SA4	Saldo (4) Geldfluss aus der Finanzierungstätigkeit (35 – 36)							0,00	0,00	0,00
SA5	Saldo (5) Geldfluss aus der voranschlagswirksamen Gebarung (Saldo 3 + Saldo 4)							-84.700,00	126.500,00	-17.073,66
25	Außerschulische Jugenderziehung									
251	Heime für Schülerinnen und Schüler, Lehrlinge und Gesellinnen									
251000	Schüler-u.Lehrlingsheim (Internat)									
Operative Gebarung										
2/251000+810200	Erträge aus Leistungen (Heimbeiträge)	2114	3114	13	191.500,00	182.400,00	151.287,65	191.500,00	182.400,00	151.287,65
2/251000+816140	Verpflegskostenersätze	2114	3114	13	446.900,00	350.000,00	345.796,17	446.900,00	350.000,00	345.796,17
2/251000+816800	Reparaturkosten	2114	3114	13	100,00	100,00		100,00	100,00	
2/251000+816820	Kostenersätze Essen auf Rädern	2114	3114	13	180.000,00	170.000,00	166.084,96	180.000,00	170.000,00	166.084,96
2/251000+817000	Erträge aus der Auflösung von sonstigen Rückstellungen	2117			4.700,00		15.106,52			
2/251000+828000	Rückersätze von Aufwendungen	2116	3116	18	400,00	400,00		400,00	400,00	
2/251000+829000	Sonstige Einnahmen	2116	3116	18	3.500,00	2.500,00	3.021,81	3.500,00	2.500,00	3.021,81

		MVAG VC QU			Ergebnisvoranschlag			Finanzierungsvoranschlag		
		EH	FH		VA 2024	VA 2023	RA 2022	VA 2024	VA 2023	RA 2022
2/251000+863000	Transfers von sonstigen Trägern öffentlichen Rechts und Sozialversicherungsträgern	2121	3121	15	700,00	700,00		700,00	700,00	
SU 21 / 31	Summe Erträge / Einzahlungen operative Gebarung				827.800,00	706.100,00	681.297,11	823.100,00	706.100,00	666.190,59
1/251000-400000	Geringwertige Wirtschaftsgüter GWG	2221	3221	23	6.000,00	6.000,00	7.574,81	6.000,00	6.000,00	8.434,79
1/251000-430000	Lebensmittel	2221	3221	23	250.000,00	220.000,00	232.234,98	250.000,00	220.000,00	229.272,55
1/251000-454000	Reinigungsmittel	2221	3221	23	10.000,00	10.000,00	10.476,09	10.000,00	10.000,00	10.154,41
1/251000-455000	Chemische und artverwandte Mittel	2221	3221	23	3.000,00	3.000,00	1.980,00	3.000,00	3.000,00	1.980,00
1/251000-456000	Schreib-, Zeichen- und sonstige Büromittel	2221	3221	23	500,00	500,00	602,78	500,00	500,00	519,60
1/251000-458000	Mittel zur ärztlichen Betreuung und Gesundheitsvorsorge	2221	3221	23	300,00		138,07	300,00		138,07
1/251000-459000	Sonstige Verbrauchsgüter	2221	3221	23	10.000,00	6.000,00	10.660,04	10.000,00	6.000,00	9.541,46
1/251000-511000	Geldbezüge	2211	3211	20	458.200,00	357.600,00	408.858,72	458.200,00	357.600,00	408.858,72
1/251000-523000	Geldbezüge der nicht ganzjährig beschäftigten Arbeiter	2211	3211	20	15.000,00	5.000,00	4.668,45	15.000,00	5.000,00	4.668,45
1/251000-565000	Mehrleistungsvergütungen	2211	3211	20	4.000,00	5.800,00	4.977,74	4.000,00	5.800,00	4.977,74
1/251000-566000	Zuwendungen aus Anlass von Dienstjubiläen	2212	3212	20	6.700,00	600,00	299,25	6.700,00	600,00	299,25
1/251000-580000	Dienstgeberbeiträge zum Ausgleichsfonds für Familienbeihilfen	2212	3212	20	17.100,00	14.100,00	15.384,42	17.100,00	14.100,00	15.384,42
1/251000-582000	DGB zum Ausgleichsfonds für Familienbeihilfen	2212	3212	20	94.500,00	73.600,00	79.134,68	94.500,00	73.600,00	79.134,68
1/251000-582100	Beitrag MV-Kassen	2212	3212	20	4.700,00	3.200,00	3.345,38	4.700,00	3.200,00	3.345,38
1/251000-591000	Dotierung von Rückstellungen für Abfertigungen	2214			4.900,00	7.200,00	3.969,50			
1/251000-592000	Dotierung von Rückstellungen für Jubiläumszuwendungen	2214				4.400,00	3.779,12			
1/251000-600000	Strom	2222	3222	24	106.100,00	106.100,00	29.426,89	106.100,00	106.100,00	29.426,89
1/251000-600100	Gas/Wärmelieferung	2222	3222	24	53.000,00	53.000,00	21.887,68	53.000,00	53.000,00	21.887,68
1/251000-614000	Instandhaltung Gebäude	2224	3224	24	5.000,00	2.000,00	2.925,85	5.000,00	2.000,00	2.965,85
1/251000-618200	Instandhaltung Einrichtung	2224	3224	24	5.000,00	3.000,00	1.156,57	5.000,00	3.000,00	969,57
1/251000-631000	Telekommunikationsdienste	2222	3222	24	1.500,00	1.200,00	1.207,87	1.500,00	1.200,00	1.464,22
1/251000-670000	Versicherungen	2222	3222	24	400,00	400,00	293,12	400,00	400,00	293,12
1/251000-680000	Planmäßige Abschreibung	2226			5.600,00	5.700,00	6.403,90			
1/251000-710000	Öffentliche Abgaben	2225	3225	24	1.800,00	1.400,00	1.499,07	1.800,00	1.400,00	1.499,07
1/251000-711000	Gebühren für die Benützung von Gemeindeeinrichtungen u. Anlagen	2225	3225	24	5.200,00	5.200,00	3.689,91	5.200,00	5.200,00	3.689,91
1/251000-720000	Bauhofleistungen	2225	3225	24	24.700,00	37.500,00	34.969,07	24.700,00	37.500,00	34.969,07
1/251000-720300	Kostenbeiträge (Kostensätze) für Leistungen	2225	3225	24		5.000,00			5.000,00	
1/251000-724000	Reisegebühren	2225	3225	24	600,00	200,00	383,57	600,00	200,00	383,57

		MVAG VC QU			Ergebnisvoranschlag			Finanzierungsvoranschlag		
		EH	FH		VA 2024	VA 2023	RA 2022	VA 2024	VA 2023	RA 2022
1/251000-728000	Entgelte für sonstige Leistungen	2225	3225	24	10.000,00	15.000,00	14.060,44	10.000,00	15.000,00	11.411,64
SU 22 / 32	Summe Aufwendungen / Auszahlungen operative Gebarung				1.103.800,00	952.700,00	905.987,97	1.093.300,00	935.400,00	885.670,11
SA 0 / SA 1	(0) Nettoergebnis (21 - 22) / (1) Geldfluss operative Gebarung (31 – 32)				-276.000,00	-246.600,00	-224.690,86	-270.200,00	-229.300,00	-219.479,52
SA01	Saldo (01) Haushaltsrücklagen (230 - 240)				0,00	0,00	0,00	0,00	0,00	0,00
SA00	Saldo (00) Nettoergebnis nach Haushaltsrücklagen (Saldo 0 + Saldo 01)				-276.000,00	-246.600,00	-224.690,86			
Investive Gebarung										
SU 33	Summe Einzahlungen investive Gebarung							0,00	0,00	0,00
1/251000-020000	Maschinen und maschinelle Anlagen		3414	2 41					6.000,00	2.756,79
1/251000-042000	Amtsausstattung		3415	2 41				4.000,00	2.000,00	
SU 34	Summe Auszahlungen investive Gebarung							4.000,00	8.000,00	2.756,79
SA2	Saldo (2) Geldfluss aus der Investiven Gebarung (33 – 34)							-4.000,00	-8.000,00	-2.756,79
SA3	Saldo (3) Nettofinanzierungssaldo (Saldo 1 + Saldo 2)							-274.200,00	-237.300,00	-222.236,31
Finanzierungstätigkeit										
SU 35	Summe Einzahlungen aus der Finanzierungstätigkeit							0,00	0,00	0,00
SU 36	Summe Auszahlungen aus der Finanzierungstätigkeit							0,00	0,00	0,00
SA4	Saldo (4) Geldfluss aus der Finanzierungstätigkeit (35 – 36)							0,00	0,00	0,00
SA5	Saldo (5) Geldfluss aus der voranschlagswirksamen Gebarung (Saldo 3 + Saldo 4)							-274.200,00	-237.300,00	-222.236,31
259	Sonstige Einrichtungen und Maßnahmen									
259000	Sonstige Einrichtungen und Maßnahmen									
Operative Gebarung										
2/259000+816000	Kostenbeiträge (Kostenersätze) für sonstige Leistungen	2114	3114	13			240,00			240,00
2/259000+828000	Rückersätze von Aufwendungen	2116	3116	18	100,00		2,08	100,00		2,08
SU 21 / 31	Summe Erträge / Einzahlungen operative Gebarung				100,00	0,00	242,08	100,00	0,00	242,08
1/259000-600000	Strom	2222	3222	24	500,00	500,00	102,00	500,00	500,00	102,00
1/259000-600100	Gas	2222	3222	24	4.600,00	4.600,00	559,46	4.600,00	4.600,00	559,46
1/259000-631000	Telekommunikationsdienste	2222	3222	24	400,00	400,00	264,00	400,00	400,00	264,00
1/259000-711000	Gebühren für die Benützung von Gemeindeeinrichtungen u. Anlagen	2225	3225	24	200,00	200,00	150,64	200,00	200,00	150,64
1/259000-728000	Entgelte für sonstige Leistungen	2225	3225	24	700,00	700,00	358,50	700,00	700,00	358,50
1/259000-757100	Subventionen zur Jugendförderung	2234	3234	27	2.000,00	2.000,00	881,17	2.000,00	2.000,00	881,17
SU 22 / 32	Summe Aufwendungen / Auszahlungen operative Gebarung				8.400,00	8.400,00	2.315,77	8.400,00	8.400,00	2.315,77
SA 0 / SA 1	(0) Nettoergebnis (21 - 22) / (1) Geldfluss operative Gebarung (31 – 32)				-8.300,00	-8.400,00	-2.073,69	-8.300,00	-8.400,00	-2.073,69
SA01	Saldo (01) Haushaltsrücklagen (230 - 240)				0,00	0,00	0,00	0,00	0,00	0,00
SA00	Saldo (00) Nettoergebnis nach Haushaltsrücklagen (Saldo 0 + Saldo 01)				-8.300,00	-8.400,00	-2.073,69			
Investive Gebarung										
SU 33	Summe Einzahlungen investive Gebarung							0,00	0,00	0,00
SU 34	Summe Auszahlungen investive Gebarung							0,00	0,00	0,00

		MVAG VC QU			Ergebnisvoranschlag			Finanzierungsvoranschlag		
		EH	FH		VA 2024	VA 2023	RA 2022	VA 2024	VA 2023	RA 2022
SA2	Saldo (2) Geldfluss aus der Investiven Gebarung (33 – 34)							0,00	0,00	0,00
SA3	Saldo (3) Nettofinanzierungssaldo (Saldo 1 + Saldo 2)							-8.300,00	-8.400,00	-2.073,69
Finanzierungstätigkeit										
SU 35	Summe Einzahlungen aus der Finanzierungstätigkeit							0,00	0,00	0,00
SU 36	Summe Auszahlungen aus der Finanzierungstätigkeit							0,00	0,00	0,00
SA4	Saldo (4) Geldfluss aus der Finanzierungstätigkeit (35 – 36)							0,00	0,00	0,00
SA5	Saldo (5) Geldfluss aus der voranschlagswirksamen Gebarung (Saldo 3 + Saldo 4)							-8.300,00	-8.400,00	-2.073,69
26	Sport und außerschulische Leibeserziehung									
262	Sportplätze									
262000	Sportplätze									
Operative Gebarung										
2/262000+828000	Rückersätze von Aufwendungen	2116	3116	18						23,08
SU 21 / 31	Summe Erträge / Einzahlungen operative Gebarung				0,00	0,00	23,08	0,00	0,00	23,08
1/262000-420000	Roh-, Hilfs- und Baustoffe	2221	3221	23	5.000,00			5.000,00		
1/262000-452000	Treibstoffe	2221	3221	23	100,00	300,00		100,00	300,00	
1/262000-455000	Chemische und sonstige artverwandte Mittel	2221	3221	23	1.000,00			1.000,00		
1/262000-459000	Sonstige Verbrauchsgüter	2221	3221	23	3.000,00			3.000,00		
1/262000-600000	Strom	2222	3222	24	4.000,00	4.000,00	965,26	4.000,00	4.000,00	965,26
1/262000-613000	Instandhaltung Sportanlagen	2224	3224	24	1.000,00	10.000,00	14.857,15	1.000,00	10.000,00	14.857,15
1/262000-621000	Sonstige Transporte	2222	3222	24		500,00			500,00	
1/262000-670000	Versicherungen	2222	3222	24	600,00	1.200,00		600,00	1.200,00	
1/262000-680000	Planmäßige Abschreibung	2226			1.600,00	1.700,00	2.000,55			
1/262000-720000	Bauhofleistungen	2225	3225	24	10.000,00	6.600,00	9.895,14	10.000,00	6.600,00	9.895,14
SU 22 / 32	Summe Aufwendungen / Auszahlungen operative Gebarung				26.300,00	24.300,00	27.718,10	24.700,00	22.600,00	25.717,55
SA 0 / SA 1	(0) Nettoergebnis (21 - 22) / (1) Geldfluss operative Gebarung (31 – 32)				-26.300,00	-24.300,00	-27.695,02	-24.700,00	-22.600,00	-25.694,47
SA01	Saldo (01) Haushaltsrücklagen (230 - 240)				0,00	0,00	0,00	0,00	0,00	0,00
SA00	Saldo (00) Nettoergebnis nach Haushaltsrücklagen (Saldo 0 + Saldo 01)				-26.300,00	-24.300,00	-27.695,02			
Investive Gebarung										
SU 33	Summe Einzahlungen investive Gebarung							0,00	0,00	0,00
1/262000-006000	Sonstige Grundstückseinrichtungen		3412	2 40						2.390,00
SU 34	Summe Auszahlungen investive Gebarung							0,00	0,00	2.390,00
SA2	Saldo (2) Geldfluss aus der Investiven Gebarung (33 – 34)							0,00	0,00	-2.390,00
SA3	Saldo (3) Nettofinanzierungssaldo (Saldo 1 + Saldo 2)							-24.700,00	-22.600,00	-28.084,47
Finanzierungstätigkeit										
SU 35	Summe Einzahlungen aus der Finanzierungstätigkeit							0,00	0,00	0,00

		MVAG VC QU			Ergebnisvoranschlag			Finanzierungsvoranschlag		
		EH	FH		VA 2024	VA 2023	RA 2022	VA 2024	VA 2023	RA 2022
SU 36	Summe Auszahlungen aus der Finanzierungstätigkeit							0,00	0,00	0,00
SA4	Saldo (4) Geldfluss aus der Finanzierungstätigkeit (35 – 36)							0,00	0,00	0,00
SA5	Saldo (5) Geldfluss aus der voranschlagswirksamen Gebarung (Saldo 3 + Saldo 4)							-24.700,00	-22.600,00	-28.084,47
264	Eislaufplätze und -hallen									
264000	Eislaufplätze und -hallen									
Operative Gebarung										
SU 21 / 31	Summe Erträge / Einzahlungen operative Gebarung				0,00	0,00	0,00	0,00	0,00	0,00
1/264000-600000	Strom	2222	3222	24	25.700,00	25.700,00	11.478,17	25.700,00	25.700,00	13.478,17
1/264000-720000	Bauhofleistungen	2225	3225	24	7.400,00	12.300,00	8.850,17	7.400,00	12.300,00	8.850,17
SU 22 / 32	Summe Aufwendungen / Auszahlungen operative Gebarung				33.100,00	38.000,00	20.328,34	33.100,00	38.000,00	22.328,34
SA 0 / SA 1	(0) Nettoergebnis (21 - 22) / (1) Geldfluss operative Gebarung (31 – 32)				-33.100,00	-38.000,00	-20.328,34	-33.100,00	-38.000,00	-22.328,34
SA01	Saldo (01) Haushaltsrücklagen (230 - 240)				0,00	0,00	0,00	0,00	0,00	0,00
SA00	Saldo (00) Nettoergebnis nach Haushaltsrücklagen (Saldo 0 + Saldo 01)				-33.100,00	-38.000,00	-20.328,34			
Investive Gebarung										
SU 33	Summe Einzahlungen investive Gebarung							0,00	0,00	0,00
SU 34	Summe Auszahlungen investive Gebarung							0,00	0,00	0,00
SA2	Saldo (2) Geldfluss aus der Investiven Gebarung (33 – 34)							0,00	0,00	0,00
SA3	Saldo (3) Nettofinanzierungssaldo (Saldo 1 + Saldo 2)							-33.100,00	-38.000,00	-22.328,34
Finanzierungstätigkeit										
SU 35	Summe Einzahlungen aus der Finanzierungstätigkeit							0,00	0,00	0,00
SU 36	Summe Auszahlungen aus der Finanzierungstätigkeit							0,00	0,00	0,00
SA4	Saldo (4) Geldfluss aus der Finanzierungstätigkeit (35 – 36)							0,00	0,00	0,00
SA5	Saldo (5) Geldfluss aus der voranschlagswirksamen Gebarung (Saldo 3 + Saldo 4)							-33.100,00	-38.000,00	-22.328,34
269	Sonstige Einrichtungen und Maßnahmen									
269000	Sonstige Einrichtungen und Maßnahmen									
Operative Gebarung										
SU 21 / 31	Summe Erträge / Einzahlungen operative Gebarung				0,00	0,00	0,00	0,00	0,00	0,00
1/269000-680000	Planmäßige Abschreibung	2226			500,00	500,00	549,20			
1/269000-728000	Entgelte für sonstige Leistungen	2225	3225	24	3.000,00	3.000,00		3.000,00	3.000,00	
1/269000-757200	Subventionen an Sportvereinen	2234	3234	27	12.000,00	36.000,00	11.381,86	12.000,00	36.000,00	11.381,86
1/269000-768000	Sonstige Transfers an private Haushalte	2234	3234	27	3.000,00	1.000,00	1.971,37	3.000,00	1.000,00	1.971,37
SU 22 / 32	Summe Aufwendungen / Auszahlungen operative Gebarung				18.500,00	40.500,00	13.902,43	18.000,00	40.000,00	13.353,23
SA 0 / SA 1	(0) Nettoergebnis (21 - 22) / (1) Geldfluss operative Gebarung (31 – 32)				-18.500,00	-40.500,00	-13.902,43	-18.000,00	-40.000,00	-13.353,23
SA01	Saldo (01) Haushaltsrücklagen (230 - 240)				0,00	0,00	0,00	0,00	0,00	0,00
SA00	Saldo (00) Nettoergebnis nach Haushaltsrücklagen (Saldo 0 + Saldo 01)				-18.500,00	-40.500,00	-13.902,43			

	MVAG			VC QU	Ergebnisvoranschlag			Finanzierungsvoranschlag		
	EH	FH			VA 2024	VA 2023	RA 2022	VA 2024	VA 2023	RA 2022
Investive Gebarung										
SU 33								0,00	0,00	0,00
SU 34								0,00	0,00	0,00
SA2								0,00	0,00	0,00
SA3								-18.000,00	-40.000,00	-13.353,23
Finanzierungstätigkeit										
SU 35								0,00	0,00	0,00
SU 36								0,00	0,00	0,00
SA4								0,00	0,00	0,00
SA5								-18.000,00	-40.000,00	-13.353,23
27 Erwachsenenbildung										
270 Volkshochschulen										
270000 Volkshochschulen										
Operative Gebarung										
2/270000+810150	Erlöse aus Veranstaltungen und Kursen	2114	3114	13	1.000,00	1.000,00		1.000,00	1.000,00	
2/270000+861130	Subvention des Landes	2121	3121	15	600,00	600,00		600,00	600,00	
2/270000+863000	Transfers von sonstigen Trägern öffentlichen Rechts	2121	3121	15	500,00	500,00	750,00	500,00	500,00	750,00
SU 21 / 31	Summe Erträge / Einzahlungen operative Gebarung				2.100,00	2.100,00	750,00	2.100,00	2.100,00	750,00
1/270000-670000	Versicherungen	2222	3222	24		400,00			400,00	
1/270000-728900	Durchführung von Veranstaltungen und Kursen	2225	3225	24	3.000,00	3.000,00		3.000,00	3.000,00	
SU 22 / 32	Summe Aufwendungen / Auszahlungen operative Gebarung				3.000,00	3.400,00	0,00	3.000,00	3.400,00	0,00
SA 0 / SA 1	(0) Nettoergebnis (21 - 22) / (1) Geldfluss operative Gebarung (31 - 32)				-900,00	-1.300,00	750,00	-900,00	-1.300,00	750,00
SA01	Saldo (01) Haushaltsrücklagen (230 - 240)				0,00	0,00	0,00	0,00	0,00	0,00
SA00	Saldo (00) Nettoergebnis nach Haushaltsrücklagen (Saldo 0 + Saldo 01)				-900,00	-1.300,00	750,00			
Investive Gebarung										
SU 33	Summe Einzahlungen investive Gebarung							0,00	0,00	0,00
SU 34	Summe Auszahlungen investive Gebarung							0,00	0,00	0,00
SA2	Saldo (2) Geldfluss aus der Investiven Gebarung (33 - 34)							0,00	0,00	0,00
SA3	Saldo (3) Nettofinanzierungssaldo (Saldo 1 + Saldo 2)							-900,00	-1.300,00	750,00
Finanzierungstätigkeit										
SU 35	Summe Einzahlungen aus der Finanzierungstätigkeit							0,00	0,00	0,00
SU 36	Summe Auszahlungen aus der Finanzierungstätigkeit							0,00	0,00	0,00
SA4	Saldo (4) Geldfluss aus der Finanzierungstätigkeit (35 - 36)							0,00	0,00	0,00

		MVAG VC QU			Ergebnisvoranschlag			Finanzierungsvoranschlag		
		EH	FH		VA 2024	VA 2023	RA 2022	VA 2024	VA 2023	RA 2022
SA5	Saldo (5) Geldfluss aus der voranschlagswirksamen Gebarung (Saldo 3 + Saldo 4)							-900,00	-1.300,00	750,00
273	Volksbüchereien									
273000	Volksbüchereien									
Operative Gebarung										
2/273000+810300	Entlehnungsgebühren	2114	3114	13	2.500,00	2.200,00	3.314,70	2.500,00	2.200,00	3.314,70
2/273000+828000	Rückersätze von Aufwendungen	2116	3116	18			8,48			8,48
2/273000+861000	Transfers von Ländern, Landesfonds und Landeskammern	2121	3121	15	1.000,00	1.000,00	1.000,00	1.000,00	1.000,00	1.000,00
SU 21 / 31	Summe Erträge / Einzahlungen operative Gebarung				3.500,00	3.200,00	4.323,18	3.500,00	3.200,00	4.323,18
1/273000-400000	Geringwertige Wirtschaftsgüter (GWG)	2221	3221	23	1.000,00	1.100,00	302,40	1.000,00	1.100,00	312,52
1/273000-454000	Reinigungsmittel	2221	3221	23	500,00	2.000,00	94,78	500,00	2.000,00	94,78
1/273000-456000	Schreib-, Zeichen- und sonstige Büromittel	2221	3221	23	600,00	600,00	1.086,66	600,00	600,00	1.062,75
1/273000-457100	Ankauf von Büchern	2221	3221	23	3.000,00	3.000,00	3.120,22	3.000,00	3.000,00	3.038,11
1/273000-458000	Mittel zur ärztlichen Betreuung und Gesundheitsvorsorge	2221	3221	23			180,52			180,52
1/273000-459000	Sonstige Verbrauchsgüter	2221	3221	23	100,00	100,00	62,79	100,00	100,00	62,79
1/273000-563100	Bezüge der Bibliothekare	2213	3213	20		200,00			200,00	
1/273000-600000	Strom	2222	3222	24	1.600,00	1.600,00	330,24	1.600,00	1.600,00	330,24
1/273000-600100	Gas/Wärmelieferung	2222	3222	24	4.300,00	4.300,00	3.346,13	4.300,00	4.300,00	3.346,13
1/273000-614000	Instandhaltung von Gebäuden und Bauten	2224	3224	24		4.500,00	4.432,43		4.500,00	6,83
1/273000-630000	Postdienste	2222	3222	24	100,00	100,00	34,35	100,00	100,00	37,10
1/273000-631000	Telekommunikationsdienste	2222	3222	24	600,00	500,00	459,26	600,00	500,00	459,26
1/273000-680000	Planmäßige Abschreibung	2226			400,00	400,00	240,47			
1/273000-711000	Gebühren für die Benützung von Gemeindevorrichtungen und Anlagen gemäß FAG	2225	3225	24	200,00	200,00	100,45	200,00	200,00	100,45
1/273000-726000	Mitgliedsbeiträge an Institutionen	2225	3225	24	100,00	100,00	50,00	100,00	100,00	50,00
1/273000-728000	Entgelte für sonstige Leistungen	2225	3225	24	500,00	500,00	273,60	500,00	500,00	225,60
SU 22 / 32	Summe Aufwendungen / Auszahlungen operative Gebarung				13.000,00	19.200,00	14.114,30	12.600,00	18.800,00	9.307,08
SA 0 / SA 1	(0) Nettoergebnis (21 - 22) / (1) Geldfluss operative Gebarung (31 - 32)				-9.500,00	-16.000,00	-9.791,12	-9.100,00	-15.600,00	-4.983,90
SA01	Saldo (01) Haushaltsrücklagen (230 - 240)				0,00	0,00	0,00	0,00	0,00	0,00
SA00	Saldo (00) Nettoergebnis nach Haushaltsrücklagen (Saldo 0 + Saldo 01)				-9.500,00	-16.000,00	-9.791,12			
Investive Gebarung										
SU 33	Summe Einzahlungen investive Gebarung							0,00	0,00	0,00
1/273000-042000	Amts-, Betriebs- und Geschäftsausstattung		3415	2 41						959,45
SU 34	Summe Auszahlungen investive Gebarung							0,00	0,00	959,45

		MVAG VC QU			Ergebnisvoranschlag			Finanzierungsvoranschlag		
		EH	FH		VA 2024	VA 2023	RA 2022	VA 2024	VA 2023	RA 2022
SA2	Saldo (2) Geldfluss aus der Investiven Gebarung (33 – 34)							0,00	0,00	-959,45
SA3	Saldo (3) Nettofinanzierungssaldo (Saldo 1 + Saldo 2)							-9.100,00	-15.600,00	-5.943,35
Finanzierungstätigkeit										
SU 35	Summe Einzahlungen aus der Finanzierungstätigkeit							0,00	0,00	0,00
SU 36	Summe Auszahlungen aus der Finanzierungstätigkeit							0,00	0,00	0,00
SA4	Saldo (4) Geldfluss aus der Finanzierungstätigkeit (35 – 36)							0,00	0,00	0,00
SA5	Saldo (5) Geldfluss aus der voranschlagswirksamen Gebarung (Saldo 3 + Saldo 4)							-9.100,00	-15.600,00	-5.943,35
279	Sonstige Einrichtungen und Maßnahmen									
279000	Sonstige Einrichtungen und Maßnahmen									
Operative Gebarung										
2/279000+810000	Einnahmen Gesunde Gemeinde	2114	3114	13	400,00	400,00		400,00	400,00	
SU 21 / 31	Summe Erträge / Einzahlungen operative Gebarung				400,00	400,00	0,00	400,00	400,00	0,00
1/279000-728000	Entgelte für sonstige Leistungen Gesunde Gemeinde	2225	3225	24	2.000,00	1.000,00		2.000,00	1.000,00	
SU 22 / 32	Summe Aufwendungen / Auszahlungen operative Gebarung				2.000,00	1.000,00	0,00	2.000,00	1.000,00	0,00
SA 0 / SA 1	(0) Nettoergebnis (21 - 22) / (1) Geldfluss operative Gebarung (31 – 32)				-1.600,00	-600,00	0,00	-1.600,00	-600,00	0,00
SA01	Saldo (01) Haushaltsrücklagen (230 - 240)				0,00	0,00	0,00	0,00	0,00	0,00
SA00	Saldo (00) Nettoergebnis nach Haushaltsrücklagen (Saldo 0 + Saldo 01)				-1.600,00	-600,00	0,00			
Investive Gebarung										
SU 33	Summe Einzahlungen investive Gebarung							0,00	0,00	0,00
SU 34	Summe Auszahlungen investive Gebarung							0,00	0,00	0,00
SA2	Saldo (2) Geldfluss aus der Investiven Gebarung (33 – 34)							0,00	0,00	0,00
SA3	Saldo (3) Nettofinanzierungssaldo (Saldo 1 + Saldo 2)							-1.600,00	-600,00	0,00
Finanzierungstätigkeit										
SU 35	Summe Einzahlungen aus der Finanzierungstätigkeit							0,00	0,00	0,00
SU 36	Summe Auszahlungen aus der Finanzierungstätigkeit							0,00	0,00	0,00
SA4	Saldo (4) Geldfluss aus der Finanzierungstätigkeit (35 – 36)							0,00	0,00	0,00
SA5	Saldo (5) Geldfluss aus der voranschlagswirksamen Gebarung (Saldo 3 + Saldo 4)							-1.600,00	-600,00	0,00
28	Forschung und Wissenschaft									
282	Studienbeihilfen									
282000	Studienbeihilfen									
Operative Gebarung										
SU 21 / 31	Summe Erträge / Einzahlungen operative Gebarung				0,00	0,00	0,00	0,00	0,00	0,00

		MVAG VC QU			Ergebnisvoranschlag			Finanzierungsvoranschlag		
		EH	FH		VA 2024	VA 2023	RA 2022	VA 2024	VA 2023	RA 2022
1/282000-768000	Sonstige laufende Transfer- zahlungen an private Haushalte	2234	3234	27	15.000,00	15.000,00	11.850,00	15.000,00	15.000,00	11.850,00
SU 22 / 32	Summe Aufwendungen / Auszahlungen operative Gebarung				15.000,00	15.000,00	11.850,00	15.000,00	15.000,00	11.850,00
SA 0 / SA 1	(0) Nettoergebnis (21 - 22) / (1) Geldfluss operative Gebarung (31 - 32)				-15.000,00	-15.000,00	-11.850,00	-15.000,00	-15.000,00	-11.850,00
SA01	Saldo (01) Haushaltsrücklagen (230 - 240)				0,00	0,00	0,00	0,00	0,00	0,00
SA00	Saldo (00) Nettoergebnis nach Haushaltsrücklagen (Saldo 0 + Saldo 01)				-15.000,00	-15.000,00	-11.850,00			
Investive Gebarung										
SU 33	Summe Einzahlungen investive Gebarung							0,00	0,00	0,00
SU 34	Summe Auszahlungen investive Gebarung							0,00	0,00	0,00
SA2	Saldo (2) Geldfluss aus der Investiven Gebarung (33 - 34)							0,00	0,00	0,00
SA3	Saldo (3) Nettofinanzierungssaldo (Saldo 1 + Saldo 2)							-15.000,00	-15.000,00	-11.850,00
Finanzierungstätigkeit										
SU 35	Summe Einzahlungen aus der Finanzierungstätigkeit							0,00	0,00	0,00
SU 36	Summe Auszahlungen aus der Finanzierungstätigkeit							0,00	0,00	0,00
SA4	Saldo (4) Geldfluss aus der Finanzierungstätigkeit (35 - 36)							0,00	0,00	0,00
SA5	Saldo (5) Geldfluss aus der voranschlagswirksamen Gebarung (Saldo 3 + Saldo 4)							-15.000,00	-15.000,00	-11.850,00

		MVAG VC QU			Ergebnisvoranschlag			Finanzierungsvoranschlag		
		EH	FH		VA 2024	VA 2023	RA 2022	VA 2024	VA 2023	RA 2022
3 Kunst, Kultur und Kultus										
32	Musik und darstellende Kunst									
320	Ausbildung in Musik und darstellender Kunst									
320000	Ausbildung in Musik und darstellender Kunst									
Operative Gebarung										
2/320000+829000	Sonstige Einnahmen	2116	3116	18	300,00	300,00	720,00	300,00	300,00	720,00
2/320000+862000	Transfers von Gemeinden, Gemeindeverbände (ohne marktbestimmte Tätigkeit) und Gemeindefonds	2121	3121	15	500,00	1.000,00		500,00	1.000,00	
SU 21 / 31	Summe Erträge / Einzahlungen operative Gebarung				800,00	1.300,00	720,00	800,00	1.300,00	720,00
1/320000-400000	Geringwertige Wirtschaftsgüter (GWG)	2221	3221	23	1.000,00	1.000,00		1.000,00	1.000,00	
1/320000-458000	Mittel zur ärztlichen Betreuung und Gesundheitsvorsorge	2221	3221	23		300,00			300,00	
1/320000-459000	Sonstige Verbrauchsgüter	2221	3221	23	100,00	100,00	19,90	100,00	100,00	19,90
1/320000-600000	Strom	2222	3222	24	2.200,00	2.200,00	554,77	2.200,00	2.200,00	554,77
1/320000-600100	Gas/Wärme	2222	3222	24	6.500,00	6.500,00	6.400,25	6.500,00	6.500,00	6.400,25
1/320000-618000	Instandhaltung Einrichtung	2224	3224	24	500,00	3.000,00	59,98	500,00	3.000,00	59,98
1/320000-631000	Telekommunikationsdienste	2222	3222	24	400,00	400,00	360,00	400,00	400,00	360,00
1/320000-680000	Planmäßige Abschreibung	2226			100,00	100,00	91,50			
1/320000-711000	Gebühren für die Benützung von Gemeindeeinrichtungen u. Anlagen	2225	3225	24	300,00	300,00	300,00	300,00	300,00	300,00
1/320000-728000	Entgelte für sonstige Leistungen	2225	3225	24	1.000,00	1.000,00	100,00	1.000,00	1.000,00	100,00
1/320000-752000	Musikschulumlagen Musikschulgemeinde Gmünd	2231	3231	26	64.300,00	68.200,00	68.145,18	64.300,00	68.200,00	68.145,18
SU 22 / 32	Summe Aufwendungen / Auszahlungen operative Gebarung				76.400,00	83.100,00	76.031,58	76.300,00	83.000,00	75.940,08
SA 0 / SA 1	(0) Nettoergebnis (21 - 22) / (1) Geldfluss operative Gebarung (31 - 32)				-75.600,00	-81.800,00	-75.311,58	-75.500,00	-81.700,00	-75.220,08
SA01	Saldo (01) Haushaltsrücklagen (230 - 240)				0,00	0,00	0,00	0,00	0,00	0,00
SA00	Saldo (00) Nettoergebnis nach Haushaltsrücklagen (Saldo 0 + Saldo 01)				-75.600,00	-81.800,00	-75.311,58			
Investive Gebarung										
SU 33	Summe Einzahlungen investive Gebarung							0,00	0,00	0,00
1/320000-042000	Ankauf Instrumente		3415	2 41				1.500,00	1.500,00	1.830,00
SU 34	Summe Auszahlungen investive Gebarung							1.500,00	1.500,00	1.830,00
SA2	Saldo (2) Geldfluss aus der Investiven Gebarung (33 - 34)							-1.500,00	-1.500,00	-1.830,00
SA3	Saldo (3) Nettofinanzierungssaldo (Saldo 1 + Saldo 2)							-77.000,00	-83.200,00	-77.050,08
Finanzierungstätigkeit										
SU 35	Summe Einzahlungen aus der Finanzierungstätigkeit							0,00	0,00	0,00
SU 36	Summe Auszahlungen aus der Finanzierungstätigkeit							0,00	0,00	0,00

		MVAG VC QU			Ergebnisvoranschlag			Finanzierungsvoranschlag		
		EH	FH		VA 2024	VA 2023	RA 2022	VA 2024	VA 2023	RA 2022
SA4	Saldo (4) Geldfluss aus der Finanzierungstätigkeit (35 – 36)							0,00	0,00	0,00
SA5	Saldo (5) Geldfluss aus der voranschlagswirksamen Gebarung (Saldo 3 + Saldo 4)							-77.000,00	-83.200,00	-77.050,08
321	Einrichtungen der Musikpflege									
321000	Einrichtungen der Musikpflege									
Operative Gebarung										
SU 21 / 31	Summe Erträge / Einzahlungen operative Gebarung				0,00	0,00	0,00	0,00	0,00	0,00
1/321000-757400	Zuschüsse Musikkapellen und Gesangvereine	2234	3234	27	1.400,00	1.000,00	700,00	1.400,00	1.000,00	700,00
SU 22 / 32	Summe Aufwendungen / Auszahlungen operative Gebarung				1.400,00	1.000,00	700,00	1.400,00	1.000,00	700,00
SA 0 / SA 1	(0) Nettoergebnis (21 - 22) / (1) Geldfluss operative Gebarung (31 – 32)				-1.400,00	-1.000,00	-700,00	-1.400,00	-1.000,00	-700,00
SA01	Saldo (01) Haushaltsrücklagen (230 - 240)				0,00	0,00	0,00	0,00	0,00	0,00
SA00	Saldo (00) Nettoergebnis nach Haushaltsrücklagen (Saldo 0 + Saldo 01)				-1.400,00	-1.000,00	-700,00			
Investive Gebarung										
SU 33	Summe Einzahlungen investive Gebarung							0,00	0,00	0,00
SU 34	Summe Auszahlungen investive Gebarung							0,00	0,00	0,00
SA2	Saldo (2) Geldfluss aus der Investiven Gebarung (33 – 34)							0,00	0,00	0,00
SA3	Saldo (3) Nettofinanzierungssaldo (Saldo 1 + Saldo 2)							-1.400,00	-1.000,00	-700,00
Finanzierungstätigkeit										
SU 35	Summe Einzahlungen aus der Finanzierungstätigkeit							0,00	0,00	0,00
SU 36	Summe Auszahlungen aus der Finanzierungstätigkeit							0,00	0,00	0,00
SA4	Saldo (4) Geldfluss aus der Finanzierungstätigkeit (35 – 36)							0,00	0,00	0,00
SA5	Saldo (5) Geldfluss aus der voranschlagswirksamen Gebarung (Saldo 3 + Saldo 4)							-1.400,00	-1.000,00	-700,00
36	Heimatpflege									
360	Heimatmuseen									
360000	Heimatmuseum									
Operative Gebarung										
2/360000+829000	Sonstige Einnahmen	2116	3116	18	100,00	100,00		100,00	100,00	
SU 21 / 31	Summe Erträge / Einzahlungen operative Gebarung				100,00	100,00	0,00	100,00	100,00	0,00
1/360000-670000	Versicherungen	2222	3222	24	1.200,00	1.100,00	1.002,82	1.200,00	1.100,00	1.002,82
1/360000-680000	Planmäßige Abschreibung	2226			400,00					
1/360000-729040	Ausgaben für laufenden Betrieb	2225	3225	24	1.000,00	1.000,00	919,09	1.000,00	1.000,00	919,09
SU 22 / 32	Summe Aufwendungen / Auszahlungen operative Gebarung				2.600,00	2.100,00	1.921,91	2.200,00	2.100,00	1.921,91
SA 0 / SA 1	(0) Nettoergebnis (21 - 22) / (1) Geldfluss operative Gebarung (31 – 32)				-2.500,00	-2.000,00	-1.921,91	-2.100,00	-2.000,00	-1.921,91
SA01	Saldo (01) Haushaltsrücklagen (230 - 240)				0,00	0,00	0,00	0,00	0,00	0,00
SA00	Saldo (00) Nettoergebnis nach Haushaltsrücklagen (Saldo 0 + Saldo 01)				-2.500,00	-2.000,00	-1.921,91			

		MVAG		VC QU	Ergebnisvoranschlag			Finanzierungsvoranschlag		
		EH	FH		VA 2024	VA 2023	RA 2022	VA 2024	VA 2023	RA 2022
Investive Gebarung										
SU 33	Summe Einzahlungen investive Gebarung							0,00	0,00	0,00
1/360000-042000	Amts-, Betriebs- und Geschäftsausstattung		3415	2 41					1.500,00	
SU 34	Summe Auszahlungen investive Gebarung							0,00	1.500,00	0,00
SA2	Saldo (2) Geldfluss aus der Investiven Gebarung (33 – 34)							0,00	-1.500,00	0,00
SA3	Saldo (3) Nettofinanzierungssaldo (Saldo 1 + Saldo 2)							-2.100,00	-3.500,00	-1.921,91
Finanzierungstätigkeit										
SU 35	Summe Einzahlungen aus der Finanzierungstätigkeit							0,00	0,00	0,00
SU 36	Summe Auszahlungen aus der Finanzierungstätigkeit							0,00	0,00	0,00
SA4	Saldo (4) Geldfluss aus der Finanzierungstätigkeit (35 – 36)							0,00	0,00	0,00
SA5	Saldo (5) Geldfluss aus der voranschlagswirksamen Gebarung (Saldo 3 + Saldo 4)							-2.100,00	-3.500,00	-1.921,91
361	Nichtwissenschaftliche Archive									
361000	Nichtwissenschaftliche Archive									
Operative Gebarung										
SU 21 / 31	Summe Erträge / Einzahlungen operative Gebarung				0,00	0,00	0,00	0,00	0,00	0,00
1/361000-400000	Geringwertige Wirtschaftsgüter (GWG)	2221	3221	23	100,00	100,00	78,31	100,00	100,00	78,31
1/361000-728000	Entgelte für sonstige Leistungen Verfassung der Chroniken	2225	3225	24	3.000,00	800,00	531,02	3.000,00	800,00	531,02
SU 22 / 32	Summe Aufwendungen / Auszahlungen operative Gebarung				3.100,00	900,00	609,33	3.100,00	900,00	609,33
SA 0 / SA 1	(0) Nettoergebnis (21 - 22) / (1) Geldfluss operative Gebarung (31 – 32)				-3.100,00	-900,00	-609,33	-3.100,00	-900,00	-609,33
SA01	Saldo (01) Haushaltsrücklagen (230 - 240)				0,00	0,00	0,00	0,00	0,00	0,00
SA00	Saldo (00) Nettoergebnis nach Haushaltsrücklagen (Saldo 0 + Saldo 01)				-3.100,00	-900,00	-609,33			
Investive Gebarung										
SU 33	Summe Einzahlungen investive Gebarung							0,00	0,00	0,00
SU 34	Summe Auszahlungen investive Gebarung							0,00	0,00	0,00
SA2	Saldo (2) Geldfluss aus der Investiven Gebarung (33 – 34)							0,00	0,00	0,00
SA3	Saldo (3) Nettofinanzierungssaldo (Saldo 1 + Saldo 2)							-3.100,00	-900,00	-609,33
Finanzierungstätigkeit										
SU 35	Summe Einzahlungen aus der Finanzierungstätigkeit							0,00	0,00	0,00
SU 36	Summe Auszahlungen aus der Finanzierungstätigkeit							0,00	0,00	0,00
SA4	Saldo (4) Geldfluss aus der Finanzierungstätigkeit (35 – 36)							0,00	0,00	0,00
SA5	Saldo (5) Geldfluss aus der voranschlagswirksamen Gebarung (Saldo 3 + Saldo 4)							-3.100,00	-900,00	-609,33

		MVAG VC QU			Ergebnisvoranschlag			Finanzierungsvoranschlag		
		EH	FH		VA 2024	VA 2023	RA 2022	VA 2024	VA 2023	RA 2022
362	Denkmalpflege									
362000	Denkmalpflege									
Operative Gebarung										
SU 21 / 31	Summe Erträge / Einzahlungen operative Gebarung				0,00	0,00	0,00	0,00	0,00	0,00
1/362000-400000	Geringwertige Wirtschaftsgüter (GWG)	2221	3221	23	500,00	500,00		500,00	500,00	
1/362000-600100	Beleuchtung von Denkmälern	2222	3222	24	1.200,00	1.200,00	385,85	1.200,00	1.200,00	385,85
1/362000-615000	Instandhaltung von Kulturgütern	2224	3224	24	2.000,00	2.000,00	1.022,89	2.000,00	2.000,00	1.065,59
1/362000-680000	Planmäßige Abschreibung	2226			200,00	200,00	188,74			
SU 22 / 32	Summe Aufwendungen / Auszahlungen operative Gebarung				3.900,00	3.900,00	1.597,48	3.700,00	3.700,00	1.451,44
SA 0 / SA 1	(0) Nettoergebnis (21 - 22) / (1) Geldfluss operative Gebarung (31 - 32)				-3.900,00	-3.900,00	-1.597,48	-3.700,00	-3.700,00	-1.451,44
SA01	Saldo (01) Haushaltsrücklagen (230 - 240)				0,00	0,00	0,00	0,00	0,00	0,00
SA00	Saldo (00) Nettoergebnis nach Haushaltsrücklagen (Saldo 0 + Saldo 01)				-3.900,00	-3.900,00	-1.597,48			
Investive Gebarung										
SU 33	Summe Einzahlungen investive Gebarung							0,00	0,00	0,00
1/362000-050000	Sonderanlagen		3412	2 40						1.698,66
SU 34	Summe Auszahlungen investive Gebarung							0,00	0,00	1.698,66
SA2	Saldo (2) Geldfluss aus der Investiven Gebarung (33 - 34)							0,00	0,00	-1.698,66
SA3	Saldo (3) Nettofinanzierungssaldo (Saldo 1 + Saldo 2)							-3.700,00	-3.700,00	-3.150,10
Finanzierungstätigkeit										
SU 35	Summe Einzahlungen aus der Finanzierungstätigkeit							0,00	0,00	0,00
SU 36	Summe Auszahlungen aus der Finanzierungstätigkeit							0,00	0,00	0,00
SA4	Saldo (4) Geldfluss aus der Finanzierungstätigkeit (35 - 36)							0,00	0,00	0,00
SA5	Saldo (5) Geldfluss aus der voranschlagswirksamen Gebarung (Saldo 3 + Saldo 4)							-3.700,00	-3.700,00	-3.150,10
363	Altstadterhaltung und Ortsbildpflege									
363000	Altstadterhaltung und Ortsbildpflege									
Operative Gebarung										
2/363000+860000	Transfers von Bund, Bundesfonds und Bundeskammern	2121	3121	15		1.100,00			1.100,00	
SU 21 / 31	Summe Erträge / Einzahlungen operative Gebarung				0,00	1.100,00	0,00	0,00	1.100,00	0,00
1/363000-400000	Geringwertige Wirtschaftsgüter GWG	2221	3221	23	1.000,00	2.000,00	3.049,58	1.000,00	2.000,00	3.049,58
1/363000-459000	Sonstige Verbrauchsgüter	2221	3221	23	500,00	1.600,00	3.574,55	500,00	1.600,00	3.574,55
1/363000-650000	Zinsen für Finanzschulden in Euro	2241	3241	25	9.100,00			9.100,00		
1/363000-728000	Entgelte für sonstige Leistungen	2225	3225	24		24.000,00			24.000,00	
1/363000-728500	Ortsbildpflege Blumenschmuck ua	2225	3225	24	11.000,00	10.000,00	11.052,53	11.000,00	10.000,00	11.157,53
SU 22 / 32	Summe Aufwendungen / Auszahlungen operative Gebarung				21.600,00	37.600,00	17.676,66	21.600,00	37.600,00	17.781,66
SA 0 / SA 1	(0) Nettoergebnis (21 - 22) / (1) Geldfluss operative Gebarung (31 - 32)				-21.600,00	-36.500,00	-17.676,66	-21.600,00	-36.500,00	-17.781,66
SA01	Saldo (01) Haushaltsrücklagen (230 - 240)				0,00	0,00	0,00	0,00	0,00	0,00

	MVAG	VC	QU	Ergebnisvoranschlag			Finanzierungsvoranschlag				
				EH	FH	VA 2024	VA 2023	RA 2022	VA 2024	VA 2023	RA 2022
SA00	Saldo (00) Nettoergebnis nach Haushaltsrücklagen (Saldo 0 + Saldo 01)					-21.600,00	-36.500,00	-17.676,66			
Investive Gebarung											
6/363000+300000	Kapitaltransfers von Bund, Bundesfonds und Bundeskammern			3331	1 33						58.351,56
SU 33	Summe Einzahlungen investive Gebarung							0,00	0,00		58.351,56
5/363000-006000	Sonstige Grundstückseinrichtungen			3412	1 40					100.000,00	83.566,53
5/363000-010000	Gebäude und Bauten (Schulgasse 4)			3413	1 40			198.100,00	180.000,00		
SU 34	Summe Auszahlungen investive Gebarung							198.100,00	280.000,00		83.566,53
SA2	Saldo (2) Geldfluss aus der Investiven Gebarung (33 – 34)							-198.100,00	-280.000,00		-25.214,97
SA3	Saldo (3) Nettofinanzierungssaldo (Saldo 1 + Saldo 2)							-219.700,00	-316.500,00		-42.996,63
Finanzierungstätigkeit											
6/363000+346000	Investitionsdarlehen von Finanzunternehmen			3514	1 55			198.100,00	305.200,00		
SU 35	Summe Einzahlungen aus der Finanzierungstätigkeit							198.100,00	305.200,00		0,00
1/363000-346000	Investitionsdarlehen von Kreditinstituten			3614	65			20.000,00			
SU 36	Summe Auszahlungen aus der Finanzierungstätigkeit							20.000,00	0,00		0,00
SA4	Saldo (4) Geldfluss aus der Finanzierungstätigkeit (35 – 36)							178.100,00	305.200,00		0,00
SA5	Saldo (5) Geldfluss aus der voranschlagswirksamen Gebarung (Saldo 3 + Saldo 4)							-41.600,00	-11.300,00		-42.996,63
37 Rundfunk, Presse, Film und Medien											
379 Sonstige Einrichtungen und Maßnahmen											
379000 Sonstige Einrichtungen und Massnahmen											
Operative Gebarung											
2/379000+810000	Nebenerlöse Stadtnachrichten Inseratsgebühren			2114	3114 13	18.000,00	18.000,00	9.121,00	18.000,00	18.000,00	8.667,00
SU 21 / 31	Summe Erträge / Einzahlungen operative Gebarung					18.000,00	18.000,00	9.121,00	18.000,00	18.000,00	8.667,00
1/379000-457300	Stadtnachrichten, Druckkosten			2221	3221 23	20.000,00	18.000,00	22.747,27	20.000,00	18.000,00	22.747,27
1/379000-630000	Postdienste			2222	3222 24	5.000,00	5.400,00		5.000,00	5.400,00	
SU 22 / 32	Summe Aufwendungen / Auszahlungen operative Gebarung					25.000,00	23.400,00	22.747,27	25.000,00	23.400,00	22.747,27
SA 0 / SA 1	(0) Nettoergebnis (21 - 22) / (1) Geldfluss operative Gebarung (31 – 32)					-7.000,00	-5.400,00	-13.626,27	-7.000,00	-5.400,00	-14.080,27
SA01	Saldo (01) Haushaltsrücklagen (230 - 240)					0,00	0,00	0,00	0,00	0,00	0,00
SA00	Saldo (00) Nettoergebnis nach Haushaltsrücklagen (Saldo 0 + Saldo 01)					-7.000,00	-5.400,00	-13.626,27			
Investive Gebarung											
SU 33	Summe Einzahlungen investive Gebarung							0,00	0,00		0,00
SU 34	Summe Auszahlungen investive Gebarung							0,00	0,00		0,00
SA2	Saldo (2) Geldfluss aus der Investiven Gebarung (33 – 34)							0,00	0,00		0,00
SA3	Saldo (3) Nettofinanzierungssaldo (Saldo 1 + Saldo 2)							-7.000,00	-5.400,00		-14.080,27

	MVAG VC QU			Ergebnisvoranschlag			Finanzierungsvoranschlag			
	EH	FH		VA 2024	VA 2023	RA 2022	VA 2024	VA 2023	RA 2022	
Finanzierungstätigkeit										
SU 35	Summe Einzahlungen aus der Finanzierungstätigkeit						0,00	0,00	0,00	
SU 36	Summe Auszahlungen aus der Finanzierungstätigkeit						0,00	0,00	0,00	
SA4	Saldo (4) Geldfluss aus der Finanzierungstätigkeit (35 – 36)						0,00	0,00	0,00	
SA5	Saldo (5) Geldfluss aus der voranschlagswirksamen Gebarung (Saldo 3 + Saldo 4)						-7.000,00	-5.400,00	-14.080,27	
38	Sonstige Kulturpflege									
381	Maßnahmen der Kulturpflege									
381000	Massnahmen der Kulturpflege									
Operative Gebarung										
2/381000+810000	Erlöse aus Veranstaltungen	2114	3114	13	10.000,00	10.000,00	3.376,00	10.000,00	10.000,00	3.376,00
2/381000+829000	Sonstige Einnahmen/Verkauf Heimatbücher	2116	3116	18	100,00	100,00	18,00	100,00	100,00	18,00
SU 21 / 31	Summe Erträge / Einzahlungen operative Gebarung				10.100,00	10.100,00	3.394,00	10.100,00	10.100,00	3.394,00
1/381000-400000	Geringwertige Wirtschaftsgüter (GWG)	2221	3221	23	1.500,00	1.500,00		1.500,00	1.500,00	
1/381000-459000	Sonstige Verbrauchsgüter	2221	3221	23	500,00	500,00		500,00	500,00	
1/381000-600000	Strom Veranstaltungen	2222	3222	24	3.000,00	3.000,00	1.107,55	3.000,00	3.000,00	657,55
1/381000-700000	Miet- und Pachtaufwand	2223	3223	24	1.000,00	1.000,00		1.000,00	1.000,00	
1/381000-720000	Bauhofleistungen	2225	3225	24	34.300,00	18.600,00	34.691,13	34.300,00	18.600,00	34.691,13
1/381000-726000	Mitgliedsbeiträge an Institutionen	2225	3225	24	300,00	300,00	189,00	300,00	300,00	189,00
1/381000-728100	Durchführung Veranstaltungen	2225	3225	24	30.000,00	20.000,00	20.664,55	30.000,00	20.000,00	20.664,55
1/381000-757000	Laufende Transferzahlungen an priv. Organisationen ohne Erwerbszweck	2234	3234	27	36.000,00	35.000,00	33.029,00	36.000,00	35.000,00	33.029,00
SU 22 / 32	Summe Aufwendungen / Auszahlungen operative Gebarung				106.600,00	79.900,00	89.681,23	106.600,00	79.900,00	89.231,23
SA 0 / SA 1	(0) Nettoergebnis (21 - 22) / (1) Geldfluss operative Gebarung (31 – 32)				-96.500,00	-69.800,00	-86.287,23	-96.500,00	-69.800,00	-85.837,23
SA01	Saldo (01) Haushaltsrücklagen (230 - 240)				0,00	0,00	0,00	0,00	0,00	0,00
SA00	Saldo (00) Nettoergebnis nach Haushaltsrücklagen (Saldo 0 + Saldo 01)				-96.500,00	-69.800,00	-86.287,23			
Investive Gebarung										
SU 33	Summe Einzahlungen investive Gebarung						0,00	0,00	0,00	
SU 34	Summe Auszahlungen investive Gebarung						0,00	0,00	0,00	
SA2	Saldo (2) Geldfluss aus der Investiven Gebarung (33 – 34)						0,00	0,00	0,00	
SA3	Saldo (3) Nettofinanzierungssaldo (Saldo 1 + Saldo 2)						-96.500,00	-69.800,00	-85.837,23	
Finanzierungstätigkeit										
SU 35	Summe Einzahlungen aus der Finanzierungstätigkeit						0,00	0,00	0,00	
SU 36	Summe Auszahlungen aus der Finanzierungstätigkeit						0,00	0,00	0,00	
SA4	Saldo (4) Geldfluss aus der Finanzierungstätigkeit (35 – 36)						0,00	0,00	0,00	
SA5	Saldo (5) Geldfluss aus der voranschlagswirksamen Gebarung (Saldo 3 + Saldo 4)						-96.500,00	-69.800,00	-85.837,23	

		MVAG VC QU			Ergebnisvoranschlag			Finanzierungsvoranschlag		
		EH	FH		VA 2024	VA 2023	RA 2022	VA 2024	VA 2023	RA 2022
39	Kultus									
390	Kirchliche Angelegenheiten									
390000	Kirchliche Angelegenheiten									
Operative Gebarung										
2/390000+828000	Rückersätze von Aufwendungen	2116	3116	18			41,77			41,77
SU 21 / 31	Summe Erträge / Einzahlungen operative Gebarung				0,00	0,00	41,77	0,00	0,00	41,77
1/390000-600200	Strom	2222	3222	24	5.700,00	5.700,00	1.812,00	5.700,00	5.700,00	1.818,38
1/390000-614000	Instandhaltung von Gebäuden und Bauten	2224	3224	24	10.000,00	30.000,00	5.422,63	10.000,00	30.000,00	5.422,63
1/390000-618000	Instandhaltung von sonstigen Anlagen (Einrichtung)	2224	3224	24		4.000,00			4.000,00	
1/390000-670000	Versicherungen	2222	3222	24	2.200,00	2.000,00	1.718,57	2.200,00	2.000,00	1.718,57
1/390000-720000	Bauhofleistungen	2225	3225	24	900,00	1.000,00	950,36	900,00	1.000,00	950,36
1/390000-728000	Entgelte für sonstige Leistungen	2225	3225	24	5.000,00	5.000,00	3.569,50	5.000,00	5.000,00	3.569,50
1/390000-757000	Laufende Transferzahlungen an priv. Organisationen ohne Erwerbszweck	2234	3234	27	100,00	100,00	50,00	100,00	100,00	50,00
SU 22 / 32	Summe Aufwendungen / Auszahlungen operative Gebarung				23.900,00	47.800,00	13.523,06	23.900,00	47.800,00	13.529,44
SA 0 / SA 1	(0) Nettoergebnis (21 - 22) / (1) Geldfluss operative Gebarung (31 - 32)				-23.900,00	-47.800,00	-13.481,29	-23.900,00	-47.800,00	-13.487,67
SA01	Saldo (01) Haushaltsrücklagen (230 - 240)				0,00	0,00	0,00	0,00	0,00	0,00
SA00	Saldo (00) Nettoergebnis nach Haushaltsrücklagen (Saldo 0 + Saldo 01)				-23.900,00	-47.800,00	-13.481,29			
Investive Gebarung										
SU 33	Summe Einzahlungen investive Gebarung							0,00	0,00	0,00
SU 34	Summe Auszahlungen investive Gebarung							0,00	0,00	0,00
SA2	Saldo (2) Geldfluss aus der Investiven Gebarung (33 - 34)							0,00	0,00	0,00
SA3	Saldo (3) Nettofinanzierungssaldo (Saldo 1 + Saldo 2)							-23.900,00	-47.800,00	-13.487,67
Finanzierungstätigkeit										
SU 35	Summe Einzahlungen aus der Finanzierungstätigkeit							0,00	0,00	0,00
SU 36	Summe Auszahlungen aus der Finanzierungstätigkeit							0,00	0,00	0,00
SA4	Saldo (4) Geldfluss aus der Finanzierungstätigkeit (35 - 36)							0,00	0,00	0,00
SA5	Saldo (5) Geldfluss aus der voranschlagswirksamen Gebarung (Saldo 3 + Saldo 4)							-23.900,00	-47.800,00	-13.487,67

		MVAG VC QU			Ergebnisvoranschlag			Finanzierungsvoranschlag		
		EH	FH		VA 2024	VA 2023	RA 2022	VA 2024	VA 2023	RA 2022
4 Soziale Wohlfahrt und Wohnbauförderung										
41	Allgemeine öffentliche Wohlfahrt									
419	Sonstige Einrichtungen und Maßnahmen									
419000	Sonstige Einrichtungen und Maßnahmen									
Operative Gebarung										
SU 21 / 31	Summe Erträge / Einzahlungen operative Gebarung				0,00	0,00	0,00	0,00	0,00	0,00
1/419000-751000	Sozialhilfe Wohnsitzgemeindebeitrag	2231	3231	26	33.100,00	35.000,00		33.100,00	35.000,00	
1/419000-751100	Sozialhilfeumlage nach der Finanzkraft	2231	3231	26	1.340.000,00	1.057.000,00	1.021.328,75	1.340.000,00	1.057.000,00	1.021.328,75
1/419000-751200	SH-Wohnsitzgemeindebeitrag	2231	3231	26			34.712,51			34.712,51
SU 22 / 32	Summe Aufwendungen / Auszahlungen operative Gebarung				1.373.100,00	1.092.000,00	1.056.041,26	1.373.100,00	1.092.000,00	1.056.041,26
SA 0 / SA 1	(0) Nettoergebnis (21 - 22) / (1) Geldfluss operative Gebarung (31 - 32)				-1.373.100,00	-1.092.000,00	-1.056.041,26	-1.373.100,00	-1.092.000,00	-1.056.041,26
SA01	Saldo (01) Haushaltsrücklagen (230 - 240)				0,00	0,00	0,00	0,00	0,00	0,00
SA00	Saldo (00) Nettoergebnis nach Haushaltsrücklagen (Saldo 0 + Saldo 01)				-1.373.100,00	-1.092.000,00	-1.056.041,26			
Investive Gebarung										
SU 33	Summe Einzahlungen investive Gebarung							0,00	0,00	0,00
SU 34	Summe Auszahlungen investive Gebarung							0,00	0,00	0,00
SA2	Saldo (2) Geldfluss aus der Investiven Gebarung (33 - 34)							0,00	0,00	0,00
SA3	Saldo (3) Nettofinanzierungssaldo (Saldo 1 + Saldo 2)							-1.373.100,00	-1.092.000,00	-1.056.041,26
Finanzierungstätigkeit										
SU 35	Summe Einzahlungen aus der Finanzierungstätigkeit							0,00	0,00	0,00
SU 36	Summe Auszahlungen aus der Finanzierungstätigkeit							0,00	0,00	0,00
SA4	Saldo (4) Geldfluss aus der Finanzierungstätigkeit (35 - 36)							0,00	0,00	0,00
SA5	Saldo (5) Geldfluss aus der voranschlagswirksamen Gebarung (Saldo 3 + Saldo 4)							-1.373.100,00	-1.092.000,00	-1.056.041,26
42	Freie Wohlfahrt									
423	Essen auf Rädern									
423000	Essen auf Rädern									
Operative Gebarung										
2/423000+813000	Erträge aus der Auflösung von Investitionszuschüssen (Kapitaltransfers)		2127		800,00	800,00	750,00			
2/423000+816810	Verpflegkostenersätze	2114	3114	13	290.000,00	200.000,00	236.256,64	290.000,00	200.000,00	258.697,01
2/423000+829000	Sonstige Erträge	2116	3116	18	200,00	200,00	217,36	200,00	200,00	217,36
2/423000+861131	Subvention des Landes	2121	3121	15	24.800,00	20.000,00	19.545,20	24.800,00	20.000,00	19.545,20
SU 21 / 31	Summe Erträge / Einzahlungen operative Gebarung				315.800,00	221.000,00	256.769,20	315.000,00	220.200,00	278.459,57
1/423000-400000	Geringwertige Wirtschaftsgüter (GWG)	2221	3221	23	2.000,00	1.000,00		2.000,00	1.000,00	
1/423000-430200	Lebensmittel	2221	3221	23	180.000,00	180.000,00	166.084,96	180.000,00	180.000,00	166.084,96

		MVAG VC QU			Ergebnisvoranschlag			Finanzierungsvoranschlag		
		EH	FH		VA 2024	VA 2023	RA 2022	VA 2024	VA 2023	RA 2022
1/423000-452000	Treibstoffe	2221	3221	23	2.000,00	2.500,00	1.649,22	2.000,00	2.500,00	1.497,95
1/423000-511000	Geldbezüge	2211	3211	20	64.200,00	81.400,00	61.561,09	64.200,00	81.400,00	61.561,09
1/423000-523000	Geldbezüge der nicht ganzjährig beschäftigten Arbeiter	2211	3211	20	9.800,00	3.000,00	4.385,46	9.800,00	3.000,00	4.385,46
1/423000-565000	Mehrleistungsvergütung	2211	3211	20	5.500,00	11.300,00	9.847,17	5.500,00	11.300,00	9.847,17
1/423000-569000	Sonstige Nebengebühren	2211	3211	20	400,00			400,00		
1/423000-580000	Dienstgeberbeiträge zum Ausgleichsfonds für Familienbeihilfen	2212	3212	20	2.600,00	3.700,00	2.784,80	2.600,00	3.700,00	2.784,80
1/423000-582000	DGB zum Ausgleichsfonds für Familienbeihilfen	2212	3212	20	14.000,00	18.500,00	14.955,83	14.000,00	18.500,00	14.955,83
1/423000-582100	Beitrag MV-Kassen	2212	3212	20	1.100,00	1.300,00	972,10	1.100,00	1.300,00	972,10
1/423000-592000	Dotierung von Rückstellungen für Jubiläumswendungen	2214			200,00	300,00	105,45			
1/423000-617000	Instandhaltung von Fahrzeugen	2224	3224	24	2.000,00	2.000,00	1.556,34	2.000,00	2.000,00	1.696,18
1/423000-670000	Versicherungen	2222	3222	24	1.700,00	1.700,00	1.480,91	1.700,00	1.700,00	1.480,91
1/423000-680000	Planmäßige Abschreibung	2226			3.900,00	3.900,00	3.925,49			
1/423000-710000	Öffentliche Abgaben	2225	3225	24	300,00	400,00	271,33	300,00	400,00	271,33
SU 22 / 32	Summe Aufwendungen / Auszahlungen operative Gebarung				289.700,00	311.000,00	269.580,15	285.600,00	306.800,00	265.537,78
SA 0 / SA 1	(0) Nettoergebnis (21 - 22) / (1) Geldfluss operative Gebarung (31 - 32)				26.100,00	-90.000,00	-12.810,95	29.400,00	-86.600,00	12.921,79
SA01	Saldo (01) Haushaltsrücklagen (230 - 240)				0,00	0,00	0,00	0,00	0,00	0,00
SA00	Saldo (00) Nettoergebnis nach Haushaltsrücklagen (Saldo 0 + Saldo 01)				26.100,00	-90.000,00	-12.810,95			
Investive Gebarung										
2/423000+300000	Kapitaltransfers von Bund, Bundesfonds und Bundeskammern		3331					20.000,00		
SU 33	Summe Einzahlungen investive Gebarung							20.000,00	0,00	0,00
1/423000-040000	Fahrzeuge		3414	2				40.000,00		
1/423000-042110	Ankauf von Betriebsausstattung		3415	2 41				1.000,00	2.800,00	
SU 34	Summe Auszahlungen investive Gebarung							41.000,00	2.800,00	0,00
SA2	Saldo (2) Geldfluss aus der Investiven Gebarung (33 - 34)							-21.000,00	-2.800,00	0,00
SA3	Saldo (3) Nettofinanzierungssaldo (Saldo 1 + Saldo 2)							8.400,00	-89.400,00	12.921,79
Finanzierungstätigkeit										
SU 35	Summe Einzahlungen aus der Finanzierungstätigkeit							0,00	0,00	0,00
SU 36	Summe Auszahlungen aus der Finanzierungstätigkeit							0,00	0,00	0,00
SA4	Saldo (4) Geldfluss aus der Finanzierungstätigkeit (35 - 36)							0,00	0,00	0,00
SA5	Saldo (5) Geldfluss aus der voranschlagswirksamen Gebarung (Saldo 3 + Saldo 4)							8.400,00	-89.400,00	12.921,79

		MVAG VC QU			Ergebnisvoranschlag			Finanzierungsvoranschlag		
		EH	FH		VA 2024	VA 2023	RA 2022	VA 2024	VA 2023	RA 2022
429	Sonstige Einrichtungen und Maßnahmen									
429000	Sonstige Einrichtungen und Maßnahmen									
Operative Gebarung										
2/429000+810000	Erträge aus Leistungen (Seniorenausflug)	2114	3114	13	10.000,00	5.000,00	4.525,00	10.000,00	5.000,00	4.525,00
SU 21 / 31	Summe Erträge / Einzahlungen operative Gebarung				10.000,00	5.000,00	4.525,00	10.000,00	5.000,00	4.525,00
1/429000-620000	Transporte durch die Bahn	2222	3222	24		3.400,00			3.400,00	
1/429000-757500	Subventionen	2234	3234	27	1.000,00	500,00	450,00	1.000,00	500,00	450,00
1/429000-768000	Sonstige Transfers an private Haushalte	2234	3234	27	15.500,00	15.500,00	13.400,00	15.500,00	15.500,00	13.400,00
1/429000-768200	Seniorenbetreuung (Jubilare, Spenden ua.)	2234	3234	27	6.000,00	6.000,00	3.960,76	6.000,00	6.000,00	3.960,76
1/429000-768300	Seniorenveranstaltung (Seniorenausflug)	2234	3234	27	20.000,00	9.000,00	10.837,00	20.000,00	9.000,00	10.837,00
SU 22 / 32	Summe Aufwendungen / Auszahlungen operative Gebarung				42.500,00	34.400,00	28.647,76	42.500,00	34.400,00	28.647,76
SA 0 / SA 1	(0) Nettoergebnis (21 - 22) / (1) Geldfluss operative Gebarung (31 - 32)				-32.500,00	-29.400,00	-24.122,76	-32.500,00	-29.400,00	-24.122,76
SA01	Saldo (01) Haushaltsrücklagen (230 - 240)				0,00	0,00	0,00	0,00	0,00	0,00
SA00	Saldo (00) Nettoergebnis nach Haushaltsrücklagen (Saldo 0 + Saldo 01)				-32.500,00	-29.400,00	-24.122,76			
Investive Gebarung										
SU 33	Summe Einzahlungen investive Gebarung							0,00	0,00	0,00
SU 34	Summe Auszahlungen investive Gebarung							0,00	0,00	0,00
SA2	Saldo (2) Geldfluss aus der Investiven Gebarung (33 - 34)							0,00	0,00	0,00
SA3	Saldo (3) Nettofinanzierungssaldo (Saldo 1 + Saldo 2)							-32.500,00	-29.400,00	-24.122,76
Finanzierungstätigkeit										
SU 35	Summe Einzahlungen aus der Finanzierungstätigkeit							0,00	0,00	0,00
SU 36	Summe Auszahlungen aus der Finanzierungstätigkeit							0,00	0,00	0,00
SA4	Saldo (4) Geldfluss aus der Finanzierungstätigkeit (35 - 36)							0,00	0,00	0,00
SA5	Saldo (5) Geldfluss aus der voranschlagswirksamen Gebarung (Saldo 3 + Saldo 4)							-32.500,00	-29.400,00	-24.122,76
43	Jugendwohlfahrt									
439	Sonstige Einrichtungen und Maßnahmen									
439000	Sonstige Einrichtungen und Maßnahmen									
Operative Gebarung										
SU 21 / 31	Summe Erträge / Einzahlungen operative Gebarung				0,00	0,00	0,00	0,00	0,00	0,00
1/439000-680000	Planmäßige Abschreibung	2226			300,00	300,00	272,40			
1/439000-751000	Laufende Transferzahlungen an Länder (Jugendwohlfahrtsumlage)	2231	3231	26	263.000,00	202.000,00	194.875,46	263.000,00	202.000,00	194.875,46
SU 22 / 32	Summe Aufwendungen / Auszahlungen operative Gebarung				263.300,00	202.300,00	195.147,86	263.000,00	202.000,00	194.875,46
SA 0 / SA 1	(0) Nettoergebnis (21 - 22) / (1) Geldfluss operative Gebarung (31 - 32)				-263.300,00	-202.300,00	-195.147,86	-263.000,00	-202.000,00	-194.875,46
SA01	Saldo (01) Haushaltsrücklagen (230 - 240)				0,00	0,00	0,00	0,00	0,00	0,00
SA00	Saldo (00) Nettoergebnis nach Haushaltsrücklagen (Saldo 0 + Saldo 01)				-263.300,00	-202.300,00	-195.147,86			

	MVAG			VC QU	Ergebnisvoranschlag			Finanzierungsvoranschlag		
	EH	FH			VA 2024	VA 2023	RA 2022	VA 2024	VA 2023	RA 2022
Investive Gebarung										
SU 33	Summe Einzahlungen investive Gebarung							0,00	0,00	0,00
SU 34	Summe Auszahlungen investive Gebarung							0,00	0,00	0,00
SA2	Saldo (2) Geldfluss aus der Investiven Gebarung (33 – 34)							0,00	0,00	0,00
SA3	Saldo (3) Nettofinanzierungssaldo (Saldo 1 + Saldo 2)							-263.000,00	-202.000,00	-194.875,46
Finanzierungstätigkeit										
SU 35	Summe Einzahlungen aus der Finanzierungstätigkeit							0,00	0,00	0,00
SU 36	Summe Auszahlungen aus der Finanzierungstätigkeit							0,00	0,00	0,00
SA4	Saldo (4) Geldfluss aus der Finanzierungstätigkeit (35 – 36)							0,00	0,00	0,00
SA5	Saldo (5) Geldfluss aus der voranschlagswirksamen Gebarung (Saldo 3 + Saldo 4)							-263.000,00	-202.000,00	-194.875,46
46 Familienpolitische Maßnahmen										
469 Sonstige Maßnahmen										
469000 Sonstige Massnahmen										
Operative Gebarung										
SU 21 / 31	Summe Erträge / Einzahlungen operative Gebarung				0,00	0,00	0,00	0,00	0,00	0,00
1/469000-400000	Geringwertige Wirtschaftsgüter (GWG)	2221	3221	23			106,40			106,40
1/469000-768000	Sonstige Transfers an private Haushalte	2234	3234	27	3.000,00	2.000,00	4.258,26	3.000,00	2.000,00	4.258,26
1/469000-768100	Sonstige Transfers an private Haushalte	2234	3234	27	2.000,00	5.000,00	1.344,95	2.000,00	5.000,00	1.344,95
SU 22 / 32	Summe Aufwendungen / Auszahlungen operative Gebarung				5.000,00	7.000,00	5.709,61	5.000,00	7.000,00	5.709,61
SA 0 / SA 1	(0) Nettoergebnis (21 - 22) / (1) Geldfluss operative Gebarung (31 – 32)				-5.000,00	-7.000,00	-5.709,61	-5.000,00	-7.000,00	-5.709,61
SA01	Saldo (01) Haushaltsrücklagen (230 - 240)				0,00	0,00	0,00	0,00	0,00	0,00
SA00	Saldo (00) Nettoergebnis nach Haushaltsrücklagen (Saldo 0 + Saldo 01)				-5.000,00	-7.000,00	-5.709,61			
Investive Gebarung										
SU 33	Summe Einzahlungen investive Gebarung							0,00	0,00	0,00
SU 34	Summe Auszahlungen investive Gebarung							0,00	0,00	0,00
SA2	Saldo (2) Geldfluss aus der Investiven Gebarung (33 – 34)							0,00	0,00	0,00
SA3	Saldo (3) Nettofinanzierungssaldo (Saldo 1 + Saldo 2)							-5.000,00	-7.000,00	-5.709,61
Finanzierungstätigkeit										
SU 35	Summe Einzahlungen aus der Finanzierungstätigkeit							0,00	0,00	0,00
SU 36	Summe Auszahlungen aus der Finanzierungstätigkeit							0,00	0,00	0,00
SA4	Saldo (4) Geldfluss aus der Finanzierungstätigkeit (35 – 36)							0,00	0,00	0,00
SA5	Saldo (5) Geldfluss aus der voranschlagswirksamen Gebarung (Saldo 3 + Saldo 4)							-5.000,00	-7.000,00	-5.709,61

		MVAG VC QU			Ergebnisvoranschlag			Finanzierungsvoranschlag		
		EH	FH		VA 2024	VA 2023	RA 2022	VA 2024	VA 2023	RA 2022
48	Wohnbauförderung									
489	Sonstige Maßnahmen									
489000	Sonstige Maßnahmen									
Operative Gebarung										
SU 21 / 31	Summe Erträge / Einzahlungen operative Gebarung				0,00	0,00	0,00	0,00	0,00	0,00
1/489000-768500	Sonstige laufende Transferzahlungen an private Haushalte	2234	3234	27	25.000,00	25.000,00	18.829,64	25.000,00	25.000,00	18.829,64
1/489000-778000	Kapitaltransfers an private Haushalte (E-Fahrräder)	2234		44	2.000,00	3.200,00	1.850,00			
1/489000-778100	Kapitaltransfers an private Haushalte (Alternativenergieanlagen)	2234		44	25.000,00	21.000,00	14.911,18			
SU 22 / 32	Summe Aufwendungen / Auszahlungen operative Gebarung				52.000,00	49.200,00	35.590,82	25.000,00	25.000,00	18.829,64
SA 0 / SA 1	(0) Nettoergebnis (21 - 22) / (1) Geldfluss operative Gebarung (31 – 32)				-52.000,00	-49.200,00	-35.590,82	-25.000,00	-25.000,00	-18.829,64
SA01	Saldo (01) Haushaltsrücklagen (230 - 240)				0,00	0,00	0,00	0,00	0,00	0,00
SA00	Saldo (00) Nettoergebnis nach Haushaltsrücklagen (Saldo 0 + Saldo 01)				-52.000,00	-49.200,00	-35.590,82			
Investive Gebarung										
SU 33	Summe Einzahlungen investive Gebarung							0,00	0,00	0,00
1/489000-778000	Kapitaltransfers an private Haushalte (E-Fahrräder)		3434	44				2.000,00	3.200,00	1.850,00
1/489000-778100	Kapitaltransfers an private Haushalte (Alternativenergieanlagen)		3434	44				25.000,00	21.000,00	14.911,18
SU 34	Summe Auszahlungen investive Gebarung							27.000,00	24.200,00	16.761,18
SA2	Saldo (2) Geldfluss aus der Investiven Gebarung (33 – 34)							-27.000,00	-24.200,00	-16.761,18
SA3	Saldo (3) Nettofinanzierungssaldo (Saldo 1 + Saldo 2)							-52.000,00	-49.200,00	-35.590,82
Finanzierungstätigkeit										
SU 35	Summe Einzahlungen aus der Finanzierungstätigkeit							0,00	0,00	0,00
SU 36	Summe Auszahlungen aus der Finanzierungstätigkeit							0,00	0,00	0,00
SA4	Saldo (4) Geldfluss aus der Finanzierungstätigkeit (35 – 36)							0,00	0,00	0,00
SA5	Saldo (5) Geldfluss aus der voranschlagswirksamen Gebarung (Saldo 3 + Saldo 4)							-52.000,00	-49.200,00	-35.590,82

		MVAG VC QU			Ergebnisvoranschlag			Finanzierungsvoranschlag		
		EH	FH		VA 2024	VA 2023	RA 2022	VA 2024	VA 2023	RA 2022
5 Gesundheit										
51	Gesundheitsdienst									
510	Medizinische Bereichsversorgung									
510000	Medizinische Bereichsversorgung									
Operative Gebarung										
2/510000+816000	Kostenbeiträge sonstige Leistungen Totenbeschauegebühren	2114	3114	13	10.000,00	7.000,00	7.876,00	10.000,00	7.000,00	7.177,00
SU 21 / 31	Summe Erträge / Einzahlungen operative Gebarung				10.000,00	7.000,00	7.876,00	10.000,00	7.000,00	7.177,00
1/510000-728000	Entgelte für sonstige Leistungen ärztliche Tätigkeit, Totenbeschau	2225	3225	24	8.000,00	5.000,00	7.817,68	8.000,00	5.000,00	10.222,98
1/510000-751000	Laufende Transferzahlungen an Länder und Landesfonds	2231	3231	26	21.600,00	21.100,00	18.951,40	21.600,00	21.100,00	18.951,40
1/510000-752000	Laufende Transferzahlungen Beitrag Sanitätsgemeindegruppe	2231	3231	26		3.200,00	3.200,00		3.200,00	3.200,00
SU 22 / 32	Summe Aufwendungen / Auszahlungen operative Gebarung				29.600,00	29.300,00	29.969,08	29.600,00	29.300,00	32.374,38
SA 0 / SA 1	(0) Nettoergebnis (21 - 22) / (1) Geldfluss operative Gebarung (31 - 32)				-19.600,00	-22.300,00	-22.093,08	-19.600,00	-22.300,00	-25.197,38
SA01	Saldo (01) Haushaltsrücklagen (230 - 240)				0,00	0,00	0,00	0,00	0,00	0,00
SA00	Saldo (00) Nettoergebnis nach Haushaltsrücklagen (Saldo 0 + Saldo 01)				-19.600,00	-22.300,00	-22.093,08			
Investive Gebarung										
SU 33	Summe Einzahlungen investive Gebarung							0,00	0,00	0,00
SU 34	Summe Auszahlungen investive Gebarung							0,00	0,00	0,00
SA2	Saldo (2) Geldfluss aus der Investiven Gebarung (33 - 34)							0,00	0,00	0,00
SA3	Saldo (3) Nettofinanzierungssaldo (Saldo 1 + Saldo 2)							-19.600,00	-22.300,00	-25.197,38
Finanzierungstätigkeit										
SU 35	Summe Einzahlungen aus der Finanzierungstätigkeit							0,00	0,00	0,00
SU 36	Summe Auszahlungen aus der Finanzierungstätigkeit							0,00	0,00	0,00
SA4	Saldo (4) Geldfluss aus der Finanzierungstätigkeit (35 - 36)							0,00	0,00	0,00
SA5	Saldo (5) Geldfluss aus der voranschlagswirksamen Gebarung (Saldo 3 + Saldo 4)							-19.600,00	-22.300,00	-25.197,38
516	Schulgesundheitsdienst									
516000	Schulgesundheitsdienst									
Operative Gebarung										
SU 21 / 31	Summe Erträge / Einzahlungen operative Gebarung				0,00	0,00	0,00	0,00	0,00	0,00
1/516000-728000	Entgelte für sonstige Leistungen Schulkinderuntersuchung	2225	3225	24	3.200,00	3.000,00	2.902,65	3.200,00	3.000,00	2.902,65
SU 22 / 32	Summe Aufwendungen / Auszahlungen operative Gebarung				3.200,00	3.000,00	2.902,65	3.200,00	3.000,00	2.902,65
SA 0 / SA 1	(0) Nettoergebnis (21 - 22) / (1) Geldfluss operative Gebarung (31 - 32)				-3.200,00	-3.000,00	-2.902,65	-3.200,00	-3.000,00	-2.902,65
SA01	Saldo (01) Haushaltsrücklagen (230 - 240)				0,00	0,00	0,00	0,00	0,00	0,00

		MVAG VC QU			Ergebnisvoranschlag			Finanzierungsvoranschlag		
		EH	FH		VA 2024	VA 2023	RA 2022	VA 2024	VA 2023	RA 2022
SA00	Saldo (00) Nettoergebnis nach Haushaltsrücklagen (Saldo 0 + Saldo 01)				-3.200,00	-3.000,00	-2.902,65			
Investive Gebarung										
SU 33	Summe Einzahlungen investive Gebarung							0,00	0,00	0,00
SU 34	Summe Auszahlungen investive Gebarung							0,00	0,00	0,00
SA2	Saldo (2) Geldfluss aus der Investiven Gebarung (33 – 34)							0,00	0,00	0,00
SA3	Saldo (3) Nettofinanzierungssaldo (Saldo 1 + Saldo 2)							-3.200,00	-3.000,00	-2.902,65
Finanzierungstätigkeit										
SU 35	Summe Einzahlungen aus der Finanzierungstätigkeit							0,00	0,00	0,00
SU 36	Summe Auszahlungen aus der Finanzierungstätigkeit							0,00	0,00	0,00
SA4	Saldo (4) Geldfluss aus der Finanzierungstätigkeit (35 – 36)							0,00	0,00	0,00
SA5	Saldo (5) Geldfluss aus der voranschlagswirksamen Gebarung (Saldo 3 + Saldo 4)							-3.200,00	-3.000,00	-2.902,65
519	Sonstige Einrichtungen und Maßnahmen									
519000	Sonstige Einrichtungen und Maßnahmen									
Operative Gebarung										
2/519000+860000	Transfers von Bund, Bundesfonds und Bundeskammern	2121	3121	15				41.821,00		41.821,00
2/519000+860010	Covid-Vergütung Mitarbeiter Zentralamt	2121	3121	15				6.543,21		6.543,21
2/519000+860022	Covid-Vergütung Mitarbeiter Standesamt	2121	3121	15				2.053,09		2.053,09
2/519000+860023	Covid-Vergütung f. Mitarbeiter Standesamt	2121	3121	15				1.965,88		1.965,88
2/519000+860131	Covid-Vergütung Mitarbeiter Bau- und Feuerpolizei	2121	3121	15				3.857,92		3.857,92
2/519000+860211	Covid-Vergütung Mitarbeiter Volksschule	2121	3121	15				3.650,67		3.650,67
2/519000+860212	Covid-Vergütung f. Mitarbeiter	2121	3121	15				2.556,43		2.556,43
2/519000+860240	Covid-Vergütung Mitarbeiter Kindergarten/ Storchennest	2121	3121	15				9.021,23		9.021,23
2/519000+860251	Covid-Vergütung Mitarbeiter Schüler- und Lehrlingsheim	2121	3121	15				10.114,48		10.114,48
2/519000+860423	Covid-Vergütung Mitarbeiter Essen auf Räder	2121	3121	15				884,75		884,75
2/519000+860814	Covid-Vergütung Mitarbeiter Straßenreinigung	2121	3121	15				1.922,29		1.922,29
2/519000+860815	Covid-Vergütung Mitarbeiter Park- und Grünanlagen	2121	3121	15				4.603,95		4.603,95
2/519000+860820	Covid-Vergütung Wirtschaftshof	2121	3121	15				2.439,43		2.439,43
2/519000+860821	Covid-Vergütung Mitarbeiter Fuhrpark	2121	3121	15				3.803,62		3.803,62
2/519000+860850	Covid-Vergütung Mitarbeiter Wasserversorgung	2121	3121	15				4.625,86		4.625,86
2/519000+860851	Covid-Vergütung Mitarbeiter Abwasserbeseitigung	2121	3121	15				3.637,09		3.637,09

		MVAG		VC QU	Ergebnisvoranschlag			Finanzierungsvoranschlag		
		EH	FH		VA 2024	VA 2023	RA 2022	VA 2024	VA 2023	RA 2022
2/519000+860888	Covid-Vergütung Mitarbeiter Bestattung	2121	3121	15			2.088,33			2.088,33
2/519000+860900	Covid-Vergütung Mitarbeiter Gesonderte Verwaltung	2121	3121	15			2.232,77			2.232,77
2/519000+861000	Transfers von Ländern, Landesfonds und Landesammern	2121	3121	15			26.781,71			26.781,71
SU 21 / 31	Summe Erträge / Einzahlungen operative Gebarung				0,00	0,00	134.603,71	0,00	0,00	134.603,71
1/519000-400000	Geringwertige Wirtschaftsgüter (GWG)	2221	3221	23			468,60			493,41
1/519000-456000	Schreib-, Zeichen- und sonstige Büromittel	2221	3221	23			54,59			54,59
1/519000-631000	Telekommunikationsdienste	2222	3222	24			121,14			169,94
1/519000-700000	Miet- und Pachtanwand	2223	3223	24			604,80			604,80
1/519000-723000	Amtspauschalien und Repräsentationsaufwendungen	2225	3225	24			913,75			1.426,37
1/519000-728000	Entgelte für sonstige Leistungen	2225	3225	24			24.030,00			24.030,00
SU 22 / 32	Summe Aufwendungen / Auszahlungen operative Gebarung				0,00	0,00	26.192,88	0,00	0,00	26.779,11
SA 0 / SA 1	(0) Nettoergebnis (21 - 22) / (1) Geldfluss operative Gebarung (31 - 32)				0,00	0,00	108.410,83	0,00	0,00	107.824,60
SA01	Saldo (01) Haushaltsrücklagen (230 - 240)				0,00	0,00	0,00	0,00	0,00	0,00
SA00	Saldo (00) Nettoergebnis nach Haushaltsrücklagen (Saldo 0 + Saldo 01)				0,00	0,00	108.410,83			
Investive Gebarung										
SU 33	Summe Einzahlungen investive Gebarung							0,00	0,00	0,00
SU 34	Summe Auszahlungen investive Gebarung							0,00	0,00	0,00
SA2	Saldo (2) Geldfluss aus der Investiven Gebarung (33 - 34)							0,00	0,00	0,00
SA3	Saldo (3) Nettofinanzierungssaldo (Saldo 1 + Saldo 2)							0,00	0,00	107.824,60
Finanzierungstätigkeit										
SU 35	Summe Einzahlungen aus der Finanzierungstätigkeit							0,00	0,00	0,00
SU 36	Summe Auszahlungen aus der Finanzierungstätigkeit							0,00	0,00	0,00
SA4	Saldo (4) Geldfluss aus der Finanzierungstätigkeit (35 - 36)							0,00	0,00	0,00
SA5	Saldo (5) Geldfluss aus der voranschlagswirksamen Gebarung (Saldo 3 + Saldo 4)							0,00	0,00	107.824,60
52	Umweltschutz									
520	Natur- und Landschaftsschutz									
520000	Natur- und Landschaftsschutz									
Operative Gebarung										
2/520000+861000	Transfers von Ländern, Landesfonds und Landesammern	2121	3121	15	5.000,00	5.000,00	10.654,25	5.000,00	5.000,00	10.654,25
SU 21 / 31	Summe Erträge / Einzahlungen operative Gebarung				5.000,00	5.000,00	10.654,25	5.000,00	5.000,00	10.654,25
1/520000-614600	Instandhaltung	2224	3224	24	1.000,00	5.000,00	4.439,96	1.000,00	5.000,00	4.458,99
1/520000-720000	Bauhofleistungen	2225	3225	24	10.000,00	9.500,00	7.498,66	10.000,00	9.500,00	7.498,66
1/520000-728000	Entgelte für sonstige Leistungen	2225	3225	24	13.000,00	11.000,00	47.595,00	13.000,00	11.000,00	46.107,00

		MVAG		VC QU	Ergebnisvoranschlag			Finanzierungsvoranschlag		
		EH	FH		VA 2024	VA 2023	RA 2022	VA 2024	VA 2023	RA 2022
1/520000-775000	Kapitaltransferzahlungen an Unternehmungen (ohne Kreditinstitute) Zuschuss UWR	2233		44	120.000,00	95.000,00	95.000,00			
1/520000-775100	Kapitaltransfers an Unternehmen (Zuschuss Ramsar KG)	2233		44	58.600,00	49.000,00	50.536,75			
SU 22 / 32	Summe Aufwendungen / Auszahlungen operative Gebarung				202.600,00	169.500,00	205.070,37	24.000,00	25.500,00	58.064,65
SA 0 / SA 1	(0) Nettoergebnis (21 - 22) / (1) Geldfluss operative Gebarung (31 - 32)				-197.600,00	-164.500,00	-194.416,12	-19.000,00	-20.500,00	-47.410,40
SA01	Saldo (01) Haushaltsrücklagen (230 - 240)				0,00	0,00	0,00	0,00	0,00	0,00
SA00	Saldo (00) Nettoergebnis nach Haushaltsrücklagen (Saldo 0 + Saldo 01)				-197.600,00	-164.500,00	-194.416,12			
Investive Gebarung										
SU 33	Summe Einzahlungen investive Gebarung							0,00	0,00	0,00
1/520000-775000	Kapitaltransferzahlungen an Unternehmungen (ohne Kreditinstitute) Zuschuss UWR		3433	44				120.000,00	95.000,00	95.000,00
1/520000-775100	Kapitaltransfers an Unternehmen (Zuschuss Ramsar KG)		3433	44				58.600,00	49.000,00	50.536,75
SU 34	Summe Auszahlungen investive Gebarung							178.600,00	144.000,00	145.536,75
SA2	Saldo (2) Geldfluss aus der Investiven Gebarung (33 - 34)							-178.600,00	-144.000,00	-145.536,75
SA3	Saldo (3) Nettofinanzierungssaldo (Saldo 1 + Saldo 2)							-197.600,00	-164.500,00	-192.947,15
Finanzierungstätigkeit										
SU 35	Summe Einzahlungen aus der Finanzierungstätigkeit							0,00	0,00	0,00
SU 36	Summe Auszahlungen aus der Finanzierungstätigkeit							0,00	0,00	0,00
SA4	Saldo (4) Geldfluss aus der Finanzierungstätigkeit (35 - 36)							0,00	0,00	0,00
SA5	Saldo (5) Geldfluss aus der voranschlagswirksamen Gebarung (Saldo 3 + Saldo 4)							-197.600,00	-164.500,00	-192.947,15
522	Reinhaltung der Luft									
522000	Reinhaltung der Luft									
Operative Gebarung										
2/522000+813000	Erträge aus der Auflösung von Investitionszuschüssen (Kapitaltransfers)	2127			1.900,00	1.700,00	1.794,31			
2/522000+816000/1	Kostenbeiträge (Kostensätze) für sonstige Leistungen E-Tankstelle Moorbadstraße	2114	3114	13	200,00	100,00	98,69	200,00	100,00	98,69
2/522000+861000	Transfers von Ländern, Landesfonds und Landeskammern	2121	3121	15		3.900,00			3.900,00	
SU 21 / 31	Summe Erträge / Einzahlungen operative Gebarung				2.100,00	5.700,00	1.893,00	200,00	4.000,00	98,69
1/522000-600000/1	Strom E-Tankstelle Moorbadstraße	2222	3222	24	2.400,00	2.400,00	3.265,07	2.400,00	2.400,00	3.265,07
1/522000-600000/2	Strom E-Tankstelle Stadthalle	2222	3222	24	10.000,00	37.100,00	9.270,00	10.000,00	37.100,00	9.270,00
1/522000-600000/3	Strom E-Tankstelle Hauptplatz	2222	3222	24	2.500,00	2.500,00	2.638,32	2.500,00	2.500,00	2.614,32
1/522000-680000	Planmäßige Abschreibung	2226			4.300,00	3.400,00	3.850,25			

		MVAG		VC QU	Ergebnisvoranschlag			Finanzierungsvoranschlag		
		EH	FH		VA 2024	VA 2023	RA 2022	VA 2024	VA 2023	RA 2022
1/522000-728000/1	Entgelte für sonstige Leistungen E-Tankstelle Moorbadstraße	2225	3225	24	800,00	200,00	180,00	800,00	200,00	180,00
1/522000-728000/3	Entgelte für sonstige Leistungen E-Tankstelle Hauptplatz	2225	3225	24	500,00			500,00		
SU 22 / 32	Summe Aufwendungen / Auszahlungen operative Gebarung				20.500,00	45.600,00	19.203,64	16.200,00	42.200,00	15.329,39
SA 0 / SA 1	(0) Nettoergebnis (21 - 22) / (1) Geldfluss operative Gebarung (31 – 32)				-18.400,00	-39.900,00	-17.310,64	-16.000,00	-38.200,00	-15.230,70
SA01	Saldo (01) Haushaltsrücklagen (230 - 240)				0,00	0,00	0,00	0,00	0,00	0,00
SA00	Saldo (00) Nettoergebnis nach Haushaltsrücklagen (Saldo 0 + Saldo 01)				-18.400,00	-39.900,00	-17.310,64			
Investive Gebarung										
2/522000+300000	Kapitaltransfers von Bund, Bundesfonds und Bundeskammern		3331	33						12.830,00
SU 33	Summe Einzahlungen investive Gebarung							0,00	0,00	12.830,00
1/522000-050000	Sonderanlagen		3412	2 40					13.600,00	
SU 34	Summe Auszahlungen investive Gebarung							0,00	13.600,00	0,00
SA2	Saldo (2) Geldfluss aus der Investiven Gebarung (33 – 34)							0,00	-13.600,00	12.830,00
SA3	Saldo (3) Nettofinanzierungssaldo (Saldo 1 + Saldo 2)							-16.000,00	-51.800,00	-2.400,70
Finanzierungstätigkeit										
SU 35	Summe Einzahlungen aus der Finanzierungstätigkeit							0,00	0,00	0,00
SU 36	Summe Auszahlungen aus der Finanzierungstätigkeit							0,00	0,00	0,00
SA4	Saldo (4) Geldfluss aus der Finanzierungstätigkeit (35 – 36)							0,00	0,00	0,00
SA5	Saldo (5) Geldfluss aus der voranschlagswirksamen Gebarung (Saldo 3 + Saldo 4)							-16.000,00	-51.800,00	-2.400,70
56	Krankenanstalten anderer Rechtsträger									
562	Sprengelbeiträge									
562000	Sprengelbeiträge									
Operative Gebarung										
SU 21 / 31	Summe Erträge / Einzahlungen operative Gebarung				0,00	0,00	0,00	0,00	0,00	0,00
1/562000-752000	NÖKAS Zweckaufwand	2231	3231	26	1.852.000,00	1.717.000,00	1.686.194,54	1.852.000,00	1.717.000,00	1.686.194,54
SU 22 / 32	Summe Aufwendungen / Auszahlungen operative Gebarung				1.852.000,00	1.717.000,00	1.686.194,54	1.852.000,00	1.717.000,00	1.686.194,54
SA 0 / SA 1	(0) Nettoergebnis (21 - 22) / (1) Geldfluss operative Gebarung (31 – 32)				-1.852.000,00	-1.717.000,00	-1.686.194,54	-1.852.000,00	-1.717.000,00	-1.686.194,54
SA01	Saldo (01) Haushaltsrücklagen (230 - 240)				0,00	0,00	0,00	0,00	0,00	0,00
SA00	Saldo (00) Nettoergebnis nach Haushaltsrücklagen (Saldo 0 + Saldo 01)				-1.852.000,00	-1.717.000,00	-1.686.194,54			
Investive Gebarung										
SU 33	Summe Einzahlungen investive Gebarung							0,00	0,00	0,00
SU 34	Summe Auszahlungen investive Gebarung							0,00	0,00	0,00
SA2	Saldo (2) Geldfluss aus der Investiven Gebarung (33 – 34)							0,00	0,00	0,00
SA3	Saldo (3) Nettofinanzierungssaldo (Saldo 1 + Saldo 2)							-1.852.000,00	-1.717.000,00	-1.686.194,54

		MVAG		VC QU	Ergebnisvoranschlag			Finanzierungsvoranschlag		
		EH	FH		VA 2024	VA 2023	RA 2022	VA 2024	VA 2023	RA 2022
Finanzierungstätigkeit										
SU 35	Summe Einzahlungen aus der Finanzierungstätigkeit							0,00	0,00	0,00
SU 36	Summe Auszahlungen aus der Finanzierungstätigkeit							0,00	0,00	0,00
SA4	Saldo (4) Geldfluss aus der Finanzierungstätigkeit (35 – 36)							0,00	0,00	0,00
SA5	Saldo (5) Geldfluss aus der voranschlagswirksamen Gebarung (Saldo 3 + Saldo 4)							-1.852.000,00	-1.717.000,00	-1.686.194,54
562100 Sprengelbeiträge										
Operative Gebarung										
SU 21 / 31	Summe Erträge / Einzahlungen operative Gebarung				0,00	0,00	0,00	0,00	0,00	0,00
1/562100-752000	NÖKAS Verwaltungsaufwand	2231	3231	26	100,00	100,00	31,73	100,00	100,00	31,73
SU 22 / 32	Summe Aufwendungen / Auszahlungen operative Gebarung				100,00	100,00	31,73	100,00	100,00	31,73
SA 0 / SA 1	(0) Nettoergebnis (21 - 22) / (1) Geldfluss operative Gebarung (31 – 32)				-100,00	-100,00	-31,73	-100,00	-100,00	-31,73
SA01	Saldo (01) Haushaltsrücklagen (230 - 240)				0,00	0,00	0,00	0,00	0,00	0,00
SA00	Saldo (00) Nettoergebnis nach Haushaltsrücklagen (Saldo 0 + Saldo 01)				-100,00	-100,00	-31,73			
Investive Gebarung										
SU 33	Summe Einzahlungen investive Gebarung							0,00	0,00	0,00
SU 34	Summe Auszahlungen investive Gebarung							0,00	0,00	0,00
SA2	Saldo (2) Geldfluss aus der Investiven Gebarung (33 – 34)							0,00	0,00	0,00
SA3	Saldo (3) Nettofinanzierungssaldo (Saldo 1 + Saldo 2)							-100,00	-100,00	-31,73
Finanzierungstätigkeit										
SU 35	Summe Einzahlungen aus der Finanzierungstätigkeit							0,00	0,00	0,00
SU 36	Summe Auszahlungen aus der Finanzierungstätigkeit							0,00	0,00	0,00
SA4	Saldo (4) Geldfluss aus der Finanzierungstätigkeit (35 – 36)							0,00	0,00	0,00
SA5	Saldo (5) Geldfluss aus der voranschlagswirksamen Gebarung (Saldo 3 + Saldo 4)							-100,00	-100,00	-31,73

		MVAG VC QU			Ergebnisvoranschlag			Finanzierungsvoranschlag		
		EH	FH		VA 2024	VA 2023	RA 2022	VA 2024	VA 2023	RA 2022
6 Straßen- und Wasserbau, Verkehr										
61	Straßenbau									
612	Gemeindestraßen									
612000	Gemeindestraßen									
Operative Gebarung										
2/612000+808100	Verkauf von Hausnummertafeln	2116	3116	16	200,00	200,00		200,00	200,00	
2/612000+813000	Erträge aus der Auflösung von Investitionszuschüssen (Kapitaltransfers)	2127			5.700,00	6.300,00	6.581,47			
2/612000+817000	Erträge aus der Auflösung von sonstigen Rückstellungen	2117			6.000,00					
6/612000+829910	Sonstige Erträge	2116	3116	1 18			100.109,05			100.109,05
2/612000+861120/9	Landeszuschüsse Zinsen	2121	3121	15	100,00	300,00	300,38	100,00	300,00	300,38
2/612000+861120/10	Landeszuschüsse Zinsen	2121	3121	15	100,00	100,00	115,50	100,00	100,00	115,50
2/612000+861120/11	Landeszuschüsse Zinsen	2121	3121	15	400,00	400,00	392,27	400,00	400,00	392,27
6/612000+871000	Kapitaltransfers aus Gemeinde-Bedarfszuweisungsmittel	2121	3121	1 33			55.000,00			55.000,00
SU 21 / 31	Summe Erträge / Einzahlungen operative Gebarung				12.500,00	7.300,00	162.498,67	800,00	1.000,00	155.917,20
1/612000-400000	Geringwertige Wirtschaftsgüter (GWG)	2221	3221	23	5.000,00	5.000,00	505,87	5.000,00	5.000,00	505,87
1/612000-413000	Handelswaren	2221	3221	23	200,00	200,00		200,00	200,00	
1/612000-455000	Chemische und sonstige artverwandte Mittel	2221	3221	23	40.000,00	38.000,00	48.863,21	40.000,00	38.000,00	46.686,64
1/612000-459000	Sonstige Verbrauchsgüter	2221	3221	23	3.000,00	1.000,00	4.090,61	3.000,00	1.000,00	4.090,61
1/612000-511000	Geldbezüge	2211	3211	20	47.000,00	42.900,00	40.007,48	47.000,00	42.900,00	40.007,48
1/612000-565000	Mehrdienstleistungsvergütungen	2211	3211	20	800,00	1.000,00	278,22	800,00	1.000,00	278,22
1/612000-566000	Zuwendungen aus Anlass von Dienstjubiläen	2212	3212		7.000,00	6.000,00		7.000,00	6.000,00	
1/612000-569000	Sonstige Nebengebühren	2211	3211	20	4.400,00	3.600,00	3.375,57	4.400,00	3.600,00	3.375,57
1/612000-580000	Dienstgeberbeiträge zum Ausgleichsfonds für Familienbeihilfen	2212	3212	20	3.700,00	3.500,00	3.137,42	3.700,00	3.500,00	3.137,42
1/612000-582000	DGB zum Ausgleichsfonds für Familienbeihilfen	2212	3212	20	20.000,00	19.200,00	17.679,97	20.000,00	19.200,00	17.679,97
1/612000-582100	Beitrag MV-Kassen	2212	3212	20	400,00	400,00	310,43	400,00	400,00	310,43
1/612000-591000	Dotierung von Rückstellungen für Abfertigungen	2214			4.400,00	2.900,00	1.355,96			
1/612000-592000	Dotierung von Rückstellungen für Jubiläumszuwendungen	2214			1.000,00	1.700,00	831,60			
1/612000-611000	Instandhaltung von Straßen und Brücken	2224	3224	24	200.000,00	150.000,00	161.733,77	200.000,00	150.000,00	143.038,35
1/612000-611300	Instandhaltung von Straßenbauten (Straße Vereinshaus Kottinghörmanns)	2224	3224	24	5.000,00	72.000,00		5.000,00	72.000,00	
1/612000-650000	Zinsen für Finanzschulden in Euro	2241	3241	25	3.800,00	1.800,00	83,07	3.800,00	1.800,00	83,07

		MVAG VC QU			Ergebnisvoranschlag			Finanzierungsvoranschlag		
		EH	FH		VA 2024	VA 2023	RA 2022	VA 2024	VA 2023	RA 2022
1/612000-650000/1	Zinsen für Finanzschulden - Inland	2241	3241	25	700,00	500,00	217,34	700,00	500,00	217,34
1/612000-650000/4	Zinsen für Finanzschulden - Inland	2241	3241	25			51,75			51,75
1/612000-650000/9	Zinsen für Finanzschulden - Inland	2241	3241	25	200,00	400,00	300,38	200,00	400,00	300,38
1/612000-650000/10	Zinsen für Finanzschulden - Inland	2241	3241	25	400,00	400,00	231,00	400,00	400,00	231,00
1/612000-650000/11	Zinsen für Finanzschulden - Inland	2241	3241	25	1.500,00	1.400,00	493,67	1.500,00	1.400,00	493,67
1/612000-680000	Planmäßige Abschreibung	2226			489.800,00	497.300,00	501.916,09			
1/612000-700000	Miet- und Pachtaufwand	2223	3223	24	20.000,00	20.000,00	13.554,94	20.000,00	20.000,00	11.094,94
1/612000-710000	Öffentliche Abgaben	2225	3225	24	400,00	400,00	305,55	400,00	400,00	305,55
1/612000-710100	Öffentliche Abgaben, ohne Gebühren gemäß FAG	2225	3225	24			65,80			65,80
1/612000-720000	Bauhofleistungen	2225	3225	24	81.000,00	87.800,00	94.472,22	81.000,00	87.800,00	94.472,22
1/612000-724000	Reisegebühren	2225	3225	24	100,00	100,00	51,24	100,00	100,00	51,24
1/612000-728000	Entgelte für sonstige Leistungen	2225	3225	24	10.000,00	10.000,00	5.276,58	10.000,00	10.000,00	5.276,58
1/612000-728700	Bereitschaft (Winterdienst)	2225	3225	24	39.800,00	49.900,00	51.975,00	39.800,00	49.900,00	51.975,00
SU 22 / 32	Summe Aufwendungen / Auszahlungen operative Gebarung				989.600,00	1.017.400,00	951.164,74	494.400,00	515.500,00	423.729,10
SA 0 / SA 1	(0) Nettoergebnis (21 - 22) / (1) Geldfluss operative Gebarung (31 - 32)				-977.100,00	-1.010.100,00	-788.666,07	-493.600,00	-514.500,00	-267.811,90
SA01	Saldo (01) Haushaltsrücklagen (230 - 240)				0,00	0,00	0,00	0,00	0,00	0,00
SA00	Saldo (00) Nettoergebnis nach Haushaltsrücklagen (Saldo 0 + Saldo 01)				-977.100,00	-1.010.100,00	-788.666,07			
Investive Gebarung										
SU 33	Summe Einzahlungen investive Gebarung							0,00	0,00	0,00
5/612000-005000	Anlagen zu Straßenbauten		3412	1 40						345.109,05
1/612000-020000	Maschinen und maschinelle Anlagen		3414	2 41				1.000,00	1.300,00	
SU 34	Summe Auszahlungen investive Gebarung							1.000,00	1.300,00	345.109,05
SA2	Saldo (2) Geldfluss aus der Investiven Gebarung (33 - 34)							-1.000,00	-1.300,00	-345.109,05
SA3	Saldo (3) Nettofinanzierungssaldo (Saldo 1 + Saldo 2)							-494.600,00	-515.800,00	-612.920,95
Finanzierungstätigkeit										
6/612000+346000	Investitionsdarlehen von Finanzunternehmen		3514	1 55						100.000,00
SU 35	Summe Einzahlungen aus der Finanzierungstätigkeit							0,00	0,00	100.000,00
1/612000-346000	Investitionsdarlehen von Kreditinstituten		3614	65				10.000,00	7.500,00	
1/612000-346000/1	Investitionsdarlehen von Kreditinstituten		3614	65				10.000,00	10.000,00	10.000,00
1/612000-346000/4	Investitionsdarlehen von Kreditinstituten		3614	65						6.900,00
1/612000-346000/9	Investitionsdarlehen von Kreditinstituten		3614	65				7.500,00	15.000,00	15.000,00
1/612000-346000/10	Investitionsdarlehen von Kreditinstituten		3614	65				10.000,00	10.000,00	10.000,00
1/612000-346000/11	Investitionsdarlehen von Kreditinstituten		3614	65				17.800,00	17.800,00	17.790,00
SU 36	Summe Auszahlungen aus der Finanzierungstätigkeit							55.300,00	60.300,00	59.690,00
SA4	Saldo (4) Geldfluss aus der Finanzierungstätigkeit (35 - 36)							-55.300,00	-60.300,00	40.310,00
SA5	Saldo (5) Geldfluss aus der voranschlagswirksamen Gebarung (Saldo 3 + Saldo 4)							-549.900,00	-576.100,00	-572.610,95

	MVAG	VC QU	Ergebnisvoranschlag			Finanzierungsvoranschlag			
			EH	FH	VA 2024	VA 2023	RA 2022	VA 2024	VA 2023
612002	Radwegausbau B41								
Operative Gebarung									
SU 21 / 31	Summe Erträge / Einzahlungen operative Gebarung			0,00	0,00	0,00	0,00	0,00	0,00
1/612002-680000	Planmäßige Abschreibung	2226		700,00	700,00	671,32			
5/612002-729910	Sonstige Aufwendungen	2225 3225 1 24				140,00			140,00
SU 22 / 32	Summe Aufwendungen / Auszahlungen operative Gebarung			700,00	700,00	811,32	0,00	0,00	140,00
SA 0 / SA 1	(0) Nettoergebnis (21 - 22) / (1) Geldfluss operative Gebarung (31 - 32)			-700,00	-700,00	-811,32	0,00	0,00	-140,00
SA01	Saldo (01) Haushaltsrücklagen (230 - 240)			0,00	0,00	0,00	0,00	0,00	0,00
SA00	Saldo (00) Nettoergebnis nach Haushaltsrücklagen (Saldo 0 + Saldo 01)			-700,00	-700,00	-811,32			
Investive Gebarung									
SU 33	Summe Einzahlungen investive Gebarung						0,00	0,00	0,00
SU 34	Summe Auszahlungen investive Gebarung						0,00	0,00	0,00
SA2	Saldo (2) Geldfluss aus der Investiven Gebarung (33 - 34)						0,00	0,00	0,00
SA3	Saldo (3) Nettofinanzierungssaldo (Saldo 1 + Saldo 2)						0,00	0,00	-140,00
Finanzierungstätigkeit									
SU 35	Summe Einzahlungen aus der Finanzierungstätigkeit						0,00	0,00	0,00
SU 36	Summe Auszahlungen aus der Finanzierungstätigkeit						0,00	0,00	0,00
SA4	Saldo (4) Geldfluss aus der Finanzierungstätigkeit (35 - 36)						0,00	0,00	0,00
SA5	Saldo (5) Geldfluss aus der voranschlagswirksamen Gebarung (Saldo 3 + Saldo 4)						0,00	0,00	-140,00
612003	Radwegeausbau								
Operative Gebarung									
SU 21 / 31	Summe Erträge / Einzahlungen operative Gebarung			0,00	0,00	0,00	0,00	0,00	0,00
1/612003-680000	Planmäßige Abschreibung	2226		4.800,00	4.800,00	4.761,13			
SU 22 / 32	Summe Aufwendungen / Auszahlungen operative Gebarung			4.800,00	4.800,00	4.761,13	0,00	0,00	0,00
SA 0 / SA 1	(0) Nettoergebnis (21 - 22) / (1) Geldfluss operative Gebarung (31 - 32)			-4.800,00	-4.800,00	-4.761,13	0,00	0,00	0,00
SA01	Saldo (01) Haushaltsrücklagen (230 - 240)			0,00	0,00	0,00	0,00	0,00	0,00
SA00	Saldo (00) Nettoergebnis nach Haushaltsrücklagen (Saldo 0 + Saldo 01)			-4.800,00	-4.800,00	-4.761,13			
Investive Gebarung									
SU 33	Summe Einzahlungen investive Gebarung						0,00	0,00	0,00
SU 34	Summe Auszahlungen investive Gebarung						0,00	0,00	0,00
SA2	Saldo (2) Geldfluss aus der Investiven Gebarung (33 - 34)						0,00	0,00	0,00
SA3	Saldo (3) Nettofinanzierungssaldo (Saldo 1 + Saldo 2)						0,00	0,00	0,00
Finanzierungstätigkeit									
SU 35	Summe Einzahlungen aus der Finanzierungstätigkeit						0,00	0,00	0,00
SU 36	Summe Auszahlungen aus der Finanzierungstätigkeit						0,00	0,00	0,00
SA4	Saldo (4) Geldfluss aus der Finanzierungstätigkeit (35 - 36)						0,00	0,00	0,00

		MVAG		VC QU	Ergebnisvoranschlag			Finanzierungsvoranschlag		
		EH	FH		VA 2024	VA 2023	RA 2022	VA 2024	VA 2023	RA 2022
SA5	Saldo (5) Geldfluss aus der voranschlagswirksamen Gebarung (Saldo 3 + Saldo 4)							0,00	0,00	0,00
612004	Straßenbauten									
Operative Gebarung										
SU 21 / 31	Summe Erträge / Einzahlungen operative Gebarung				0,00	0,00	0,00	0,00	0,00	0,00
SU 22 / 32	Summe Aufwendungen / Auszahlungen operative Gebarung				0,00	0,00	0,00	0,00	0,00	0,00
SA 0 / SA 1	(0) Nettoergebnis (21 - 22) / (1) Geldfluss operative Gebarung (31 – 32)				0,00	0,00	0,00	0,00	0,00	0,00
SA01	Saldo (01) Haushaltsrücklagen (230 - 240)				0,00	0,00	0,00	0,00	0,00	0,00
SA00	Saldo (00) Nettoergebnis nach Haushaltsrücklagen (Saldo 0 + Saldo 01)				0,00	0,00	0,00	0,00	0,00	0,00
Investive Gebarung										
SU 33	Summe Einzahlungen investive Gebarung							0,00	0,00	0,00
5/612004-002000	Straßenbauten zu Vorhaben 62 (ABA BA 32 und WVA BA 30)		3412	1 40				120.000,00	150.000,00	
SU 34	Summe Auszahlungen investive Gebarung							120.000,00	150.000,00	0,00
SA2	Saldo (2) Geldfluss aus der Investiven Gebarung (33 – 34)							-120.000,00	-150.000,00	0,00
SA3	Saldo (3) Nettofinanzierungssaldo (Saldo 1 + Saldo 2)							-120.000,00	-150.000,00	0,00
Finanzierungstätigkeit										
SU 35	Summe Einzahlungen aus der Finanzierungstätigkeit							0,00	0,00	0,00
SU 36	Summe Auszahlungen aus der Finanzierungstätigkeit							0,00	0,00	0,00
SA4	Saldo (4) Geldfluss aus der Finanzierungstätigkeit (35 – 36)							0,00	0,00	0,00
SA5	Saldo (5) Geldfluss aus der voranschlagswirksamen Gebarung (Saldo 3 + Saldo 4)							-120.000,00	-150.000,00	0,00
612005	Straßenbauten									
Operative Gebarung										
6/612005+899000	Entnahmen aus Verrechnungsrücklagen zwischen operativer Gebarung und Projekten	2116		1	748.600,00					
SU 21 / 31	Summe Erträge / Einzahlungen operative Gebarung				748.600,00	0,00	0,00	0,00	0,00	0,00
1/612005-650000	Zinsen für Finanzschulden in Euro	2241	3241	25	6.300,00			6.300,00		
SU 22 / 32	Summe Aufwendungen / Auszahlungen operative Gebarung				6.300,00	0,00	0,00	6.300,00	0,00	0,00
SA 0 / SA 1	(0) Nettoergebnis (21 - 22) / (1) Geldfluss operative Gebarung (31 – 32)				742.300,00	0,00	0,00	-6.300,00	0,00	0,00
SA01	Saldo (01) Haushaltsrücklagen (230 - 240)				0,00	0,00	0,00	0,00	0,00	0,00
SA00	Saldo (00) Nettoergebnis nach Haushaltsrücklagen (Saldo 0 + Saldo 01)				742.300,00	0,00	0,00			
Investive Gebarung										
6/612005+300000	Kapitaltransfers von Bund, Bundesfonds und Bundeskammern	3331		1				100.000,00		
SU 33	Summe Einzahlungen investive Gebarung							100.000,00	0,00	0,00

		MVAG		VC	QU	Ergebnisvoranschlag			Finanzierungsvoranschlag		
		EH	FH			VA 2024	VA 2023	RA 2022	VA 2024	VA 2023	RA 2022
5/612005-002000	Straßenbauten zu Vorhaben 63 (ABA BA 34 und WVA BA 31)		3412	1	40				900.000,00	154.400,00	
SU 34	Summe Auszahlungen investive Gebarung								900.000,00	154.400,00	0,00
SA2	Saldo (2) Geldfluss aus der Investiven Gebarung (33 – 34)								-800.000,00	-154.400,00	0,00
SA3	Saldo (3) Nettofinanzierungssaldo (Saldo 1 + Saldo 2)								-806.300,00	-154.400,00	0,00
Finanzierungstätigkeit											
6/612005+346000	Investitionsdarlehen von Finanzunternehmen		3514	1	55					180.500,00	
SU 35	Summe Einzahlungen aus der Finanzierungstätigkeit								0,00	180.500,00	0,00
1/612005-346000	Investitionsdarlehen von Kreditinstituten		3614		65				9.000,00		
SU 36	Summe Auszahlungen aus der Finanzierungstätigkeit								9.000,00	0,00	0,00
SA4	Saldo (4) Geldfluss aus der Finanzierungstätigkeit (35 – 36)								-9.000,00	180.500,00	0,00
SA5	Saldo (5) Geldfluss aus der voranschlagswirksamen Gebarung (Saldo 3 + Saldo 4)								-815.300,00	26.100,00	0,00
612100	Gemeindestraßen										
Operative Gebarung											
6/612100+829910	Zuführung aus der operativen Gebarung	2116	3116	1	18						195.343,96
2/612100+861022	Transfers von Ländern, Landesfonds und Landeskammern	2121	3121		15	1.300,00			1.300,00		
6/612100+871000	Kapitaltransfers aus Gemeinde-Bedarfszuweisungsmittel	2121	3121	1	33	200.000,00	200.000,00	55.000,00	200.000,00	200.000,00	55.000,00
SU 21 / 31	Summe Erträge / Einzahlungen operative Gebarung					201.300,00	200.000,00	250.343,96	201.300,00	200.000,00	250.343,96
1/612100-650000	Zinsen für Finanzschulden - Inland	2241	3241		25	11.900,00	8.000,00	1.198,54	11.900,00	8.000,00	1.198,54
1/612100-650000/99	Zinsen für Finanzschulden - Inland	2241	3241		25	1.100,00	600,00	317,07	1.100,00	600,00	317,07
1/612100-680000	Planmäßige Abschreibung		2226			8.000,00	8.000,00	7.994,56			
SU 22 / 32	Summe Aufwendungen / Auszahlungen operative Gebarung					21.000,00	16.600,00	9.510,17	13.000,00	8.600,00	1.515,61
SA 0 / SA 1	(0) Nettoergebnis (21 - 22) / (1) Geldfluss operative Gebarung (31 – 32)					180.300,00	183.400,00	240.833,79	188.300,00	191.400,00	248.828,35
SA01	Saldo (01) Haushaltsrücklagen (230 - 240)					0,00	0,00	0,00	0,00	0,00	0,00
SA00	Saldo (00) Nettoergebnis nach Haushaltsrücklagen (Saldo 0 + Saldo 01)					180.300,00	183.400,00	240.833,79			
Investive Gebarung											
SU 33	Summe Einzahlungen investive Gebarung								0,00	0,00	0,00
5/612100-002000	Straßenbauten zu Vorhaben 61 (ABA BA 30 und WVA BA 29)		3412	1	40						194.062,83
SU 34	Summe Auszahlungen investive Gebarung								0,00	0,00	194.062,83
SA2	Saldo (2) Geldfluss aus der Investiven Gebarung (33 – 34)								0,00	0,00	-194.062,83
SA3	Saldo (3) Nettofinanzierungssaldo (Saldo 1 + Saldo 2)								188.300,00	191.400,00	54.765,52
Finanzierungstätigkeit											
6/612100+346000	Investitionsdarlehen von Finanzunternehmen		3514	1	55					106.100,00	
SU 35	Summe Einzahlungen aus der Finanzierungstätigkeit								0,00	106.100,00	0,00

		MVAG		VC QU	Ergebnisvoranschlag			Finanzierungsvoranschlag		
		EH	FH		VA 2024	VA 2023	RA 2022	VA 2024	VA 2023	RA 2022
1/612100-346000	Investitionsdarlehen von Kreditinstituten		3614	65				44.400,00	37.300,00	37.300,00
1/612100-346000/99	Investitionsdarlehen von Kreditinstituten		3614	65				7.500,00	7.500,00	7.500,00
SU 36	Summe Auszahlungen aus der Finanzierungstätigkeit							51.900,00	44.800,00	44.800,00
SA4	Saldo (4) Geldfluss aus der Finanzierungstätigkeit (35 – 36)							-51.900,00	61.300,00	-44.800,00
SA5	Saldo (5) Geldfluss aus der voranschlagswirksamen Gebarung (Saldo 3 + Saldo 4)							136.400,00	252.700,00	9.965,52
612200	Gemeindestraßen									
	Operative Gebarung									
SU 21 / 31	Summe Erträge / Einzahlungen operative Gebarung				0,00	0,00	0,00	0,00	0,00	0,00
SU 22 / 32	Summe Aufwendungen / Auszahlungen operative Gebarung				0,00	0,00	0,00	0,00	0,00	0,00
SA 0 / SA 1	(0) Nettoergebnis (21 - 22) / (1) Geldfluss operative Gebarung (31 – 32)				0,00	0,00	0,00	0,00	0,00	0,00
SA01	Saldo (01) Haushaltsrücklagen (230 - 240)				0,00	0,00	0,00	0,00	0,00	0,00
SA00	Saldo (00) Nettoergebnis nach Haushaltsrücklagen (Saldo 0 + Saldo 01)				0,00	0,00	0,00			
	Investive Gebarung									
SU 33	Summe Einzahlungen investive Gebarung							0,00	0,00	0,00
5/612200-002000	Straßenbauten neue Siedlung Gebharts		3412	1 40						106.096,00
SU 34	Summe Auszahlungen investive Gebarung							0,00	0,00	106.096,00
SA2	Saldo (2) Geldfluss aus der Investiven Gebarung (33 – 34)							0,00	0,00	-106.096,00
SA3	Saldo (3) Nettofinanzierungssaldo (Saldo 1 + Saldo 2)							0,00	0,00	-106.096,00
	Finanzierungstätigkeit									
SU 35	Summe Einzahlungen aus der Finanzierungstätigkeit							0,00	0,00	0,00
SU 36	Summe Auszahlungen aus der Finanzierungstätigkeit							0,00	0,00	0,00
SA4	Saldo (4) Geldfluss aus der Finanzierungstätigkeit (35 – 36)							0,00	0,00	0,00
SA5	Saldo (5) Geldfluss aus der voranschlagswirksamen Gebarung (Saldo 3 + Saldo 4)							0,00	0,00	-106.096,00
616	Sonstige Straßen und Wege									
616000	Sonstige Straßen und Wege									
	Operative Gebarung									
SU 21 / 31	Summe Erträge / Einzahlungen operative Gebarung				0,00	0,00	0,00	0,00	0,00	0,00
1/616000-611000	Instandhaltung von Wanderwegen		2224	3224 24	500,00	500,00	70,38	500,00	500,00	70,38
SU 22 / 32	Summe Aufwendungen / Auszahlungen operative Gebarung				500,00	500,00	70,38	500,00	500,00	70,38
SA 0 / SA 1	(0) Nettoergebnis (21 - 22) / (1) Geldfluss operative Gebarung (31 – 32)				-500,00	-500,00	-70,38	-500,00	-500,00	-70,38
SA01	Saldo (01) Haushaltsrücklagen (230 - 240)				0,00	0,00	0,00	0,00	0,00	0,00
SA00	Saldo (00) Nettoergebnis nach Haushaltsrücklagen (Saldo 0 + Saldo 01)				-500,00	-500,00	-70,38			
	Investive Gebarung									
SU 33	Summe Einzahlungen investive Gebarung							0,00	0,00	0,00
SU 34	Summe Auszahlungen investive Gebarung							0,00	0,00	0,00
SA2	Saldo (2) Geldfluss aus der Investiven Gebarung (33 – 34)							0,00	0,00	0,00

		MVAG VC QU			Ergebnisvoranschlag			Finanzierungsvoranschlag		
		EH	FH		VA 2024	VA 2023	RA 2022	VA 2024	VA 2023	RA 2022
SA3	Saldo (3) Nettofinanzierungssaldo (Saldo 1 + Saldo 2)							-500,00	-500,00	-70,38
Finanzierungstätigkeit										
SU 35	Summe Einzahlungen aus der Finanzierungstätigkeit							0,00	0,00	0,00
SU 36	Summe Auszahlungen aus der Finanzierungstätigkeit							0,00	0,00	0,00
SA4	Saldo (4) Geldfluss aus der Finanzierungstätigkeit (35 – 36)							0,00	0,00	0,00
SA5	Saldo (5) Geldfluss aus der voranschlagswirksamen Gebarung (Saldo 3 + Saldo 4)							-500,00	-500,00	-70,38
63	Schutzwasserbau									
639	Sonstige Einrichtungen und Maßnahmen									
639000	Sonstige Einrichtungen und Maßnahmen									
Operative Gebarung										
2/639000+813000	Erträge aus der Auflösung von Investitionszuschüssen (Kapitaltransfers)	2127			1.900,00	1.400,00	1.601,11			
6/639000+850000	Interessentenbeiträge von Grundstückseigentümern und Anrainern (einmalig)	2111	3111	1 10			-18.216,00			
SU 21 / 31	Summe Erträge / Einzahlungen operative Gebarung				1.900,00	1.400,00	-16.614,89	0,00	0,00	0,00
1/639000-612000	Instandhaltung Wasserläufen	2224	3224	24	1.000,00	1.000,00	21.082,56	1.000,00	1.000,00	21.082,56
1/639000-650000	Zinsen für Finanzschulden in Euro	2241	3241	25	53.700,00	11.300,00	2.291,66	53.700,00	11.300,00	2.291,66
1/639000-680000	Planmäßige Abschreibung	2226			6.400,00	6.400,00	6.389,63			
1/639000-752900	Beitrag-Wasserverband, Braunaubach-Reissbach	2231	3231	26	3.800,00	3.800,00	3.843,00	3.800,00	3.800,00	3.843,00
SU 22 / 32	Summe Aufwendungen / Auszahlungen operative Gebarung				64.900,00	22.500,00	33.606,85	58.500,00	16.100,00	27.217,22
SA 0 / SA 1	(0) Nettoergebnis (21 - 22) / (1) Geldfluss operative Gebarung (31 – 32)				-63.000,00	-21.100,00	-50.221,74	-58.500,00	-16.100,00	-27.217,22
SA01	Saldo (01) Haushaltsrücklagen (230 - 240)				0,00	0,00	0,00	0,00	0,00	0,00
SA00	Saldo (00) Nettoergebnis nach Haushaltsrücklagen (Saldo 0 + Saldo 01)				-63.000,00	-21.100,00	-50.221,74			
Investive Gebarung										
6/639000+300000	Kapitaltransfers von Bund, Bundesfonds und Bundeskammern	3331	1 33							4.570,00
6/639000+303000	Kapitaltransfers von sonstigen Trägern des öffentlichen Rechts und Sozialversicherungsträgern	3331	1 33							18.216,00
SU 33	Summe Einzahlungen investive Gebarung							0,00	0,00	22.786,00
5/639000-004000	Hochwasserschutz Bauarbeiten 2023	3412	1 40						400.000,00	300.000,00
5/639000-069000	Im Bau befindliche kofinanzierte Schutzbauten	3418	1					322.800,00		
SU 34	Summe Auszahlungen investive Gebarung							322.800,00	400.000,00	300.000,00
SA2	Saldo (2) Geldfluss aus der Investiven Gebarung (33 – 34)							-322.800,00	-400.000,00	-277.214,00
SA3	Saldo (3) Nettofinanzierungssaldo (Saldo 1 + Saldo 2)							-381.300,00	-416.100,00	-304.431,22

		MVAG		VC QU	Ergebnisvoranschlag			Finanzierungsvoranschlag		
		EH	FH		VA 2024	VA 2023	RA 2022	VA 2024	VA 2023	RA 2022
Finanzierungstätigkeit										
6/639000+346000	Investitionsdarlehen von Finanzunternehmen für 2023		3514	1 55				300.000,00	400.000,00	305.000,00
SU 35	Summe Einzahlungen aus der Finanzierungstätigkeit							300.000,00	400.000,00	305.000,00
1/639000-346000	Investitionsdarlehen von Kreditinstituten		3614	65				45.400,00	25.800,00	13.020,03
SU 36	Summe Auszahlungen aus der Finanzierungstätigkeit							45.400,00	25.800,00	13.020,03
SA4	Saldo (4) Geldfluss aus der Finanzierungstätigkeit (35 – 36)							254.600,00	374.200,00	291.979,97
SA5	Saldo (5) Geldfluss aus der voranschlagswirksamen Gebarung (Saldo 3 + Saldo 4)							-126.700,00	-41.900,00	-12.451,25
639100 Sonstige Einrichtungen und Maßnahmen										
Operative Gebarung										
SU 21 / 31	Summe Erträge / Einzahlungen operative Gebarung				0,00	0,00	0,00	0,00	0,00	0,00
1/639100-650000	Zinsen für Finanzschulden in Euro	2241	3241	25	6.000,00	4.700,00	805,61	6.000,00	4.700,00	805,61
1/639100-680000	Planmäßige Abschreibung		2226		3.100,00	3.100,00	3.105,65			
SU 22 / 32	Summe Aufwendungen / Auszahlungen operative Gebarung				9.100,00	7.800,00	3.911,26	6.000,00	4.700,00	805,61
SA 0 / SA 1	(0) Nettoergebnis (21 - 22) / (1) Geldfluss operative Gebarung (31 – 32)				-9.100,00	-7.800,00	-3.911,26	-6.000,00	-4.700,00	-805,61
SA01	Saldo (01) Haushaltsrücklagen (230 - 240)				0,00	0,00	0,00	0,00	0,00	0,00
SA00	Saldo (00) Nettoergebnis nach Haushaltsrücklagen (Saldo 0 + Saldo 01)				-9.100,00	-7.800,00	-3.911,26			
Investive Gebarung										
SU 33	Summe Einzahlungen investive Gebarung							0,00	0,00	0,00
5/639100-004000	Wasser- und Abwasserbauten und -anlagen		3412	1 40						1.292,40
SU 34	Summe Auszahlungen investive Gebarung							0,00	0,00	1.292,40
SA2	Saldo (2) Geldfluss aus der Investiven Gebarung (33 – 34)							0,00	0,00	-1.292,40
SA3	Saldo (3) Nettofinanzierungssaldo (Saldo 1 + Saldo 2)							-6.000,00	-4.700,00	-2.098,01
Finanzierungstätigkeit										
SU 35	Summe Einzahlungen aus der Finanzierungstätigkeit							0,00	0,00	0,00
1/639100-346000	Investitionsdarlehen von Kreditinstituten		3614	65				18.000,00	19.700,00	19.664,09
SU 36	Summe Auszahlungen aus der Finanzierungstätigkeit							18.000,00	19.700,00	19.664,09
SA4	Saldo (4) Geldfluss aus der Finanzierungstätigkeit (35 – 36)							-18.000,00	-19.700,00	-19.664,09
SA5	Saldo (5) Geldfluss aus der voranschlagswirksamen Gebarung (Saldo 3 + Saldo 4)							-24.000,00	-24.400,00	-21.762,10

	MVAG VC QU			Ergebnisvoranschlag			Finanzierungsvoranschlag			
	EH	FH		VA 2024	VA 2023	RA 2022	VA 2024	VA 2023	RA 2022	
64	Straßenverkehr									
640	Einrichtungen und Maßnahmen nach der Straßenverkehrsordnu									
640000	Einrichtung und Maßnahmen der Strassenverkehrsordnung									
Operative Gebarung										
2/640000+868200	Gemeindestrassenstrafe	2124	3124	16	11.000,00	10.000,00	9.633,60	11.000,00	10.000,00	9.633,60
SU 21 / 31	Summe Erträge / Einzahlungen operative Gebarung				11.000,00	10.000,00	9.633,60	11.000,00	10.000,00	9.633,60
1/640000-400000	Geringwertige Wirtschaftsgüter (GWG)	2221	3221	23	18.000,00	5.000,00	6.303,47	18.000,00	5.000,00	7.525,25
1/640000-680000	Planmäßige Abschreibung	2226			1.000,00	1.000,00	997,41			
1/640000-700000	Pachtzinse	2223	3223	24	12.000,00	11.000,00	11.992,33	12.000,00	11.000,00	11.382,93
SU 22 / 32	Summe Aufwendungen / Auszahlungen operative Gebarung				31.000,00	17.000,00	19.293,21	30.000,00	16.000,00	18.908,18
SA 0 / SA 1	(0) Nettoergebnis (21 - 22) / (1) Geldfluss operative Gebarung (31 - 32)				-20.000,00	-7.000,00	-9.659,61	-19.000,00	-6.000,00	-9.274,58
SA01	Saldo (01) Haushaltsrücklagen (230 - 240)				0,00	0,00	0,00	0,00	0,00	0,00
SA00	Saldo (00) Nettoergebnis nach Haushaltsrücklagen (Saldo 0 + Saldo 01)				-20.000,00	-7.000,00	-9.659,61			
Investive Gebarung										
SU 33	Summe Einzahlungen investive Gebarung							0,00	0,00	0,00
1/640000-005000	Anlagen zu Straßenbauten	3412	2	40				5.000,00	5.000,00	
SU 34	Summe Auszahlungen investive Gebarung							5.000,00	5.000,00	0,00
SA2	Saldo (2) Geldfluss aus der Investiven Gebarung (33 - 34)							-5.000,00	-5.000,00	0,00
SA3	Saldo (3) Nettofinanzierungssaldo (Saldo 1 + Saldo 2)							-24.000,00	-11.000,00	-9.274,58
Finanzierungstätigkeit										
SU 35	Summe Einzahlungen aus der Finanzierungstätigkeit							0,00	0,00	0,00
SU 36	Summe Auszahlungen aus der Finanzierungstätigkeit							0,00	0,00	0,00
SA4	Saldo (4) Geldfluss aus der Finanzierungstätigkeit (35 - 36)							0,00	0,00	0,00
SA5	Saldo (5) Geldfluss aus der voranschlagswirksamen Gebarung (Saldo 3 + Saldo 4)							-24.000,00	-11.000,00	-9.274,58
649	Sonstige Einrichtungen und Maßnahmen									
649000	Sonstige Einrichtungen und Maßnahmen									
Operative Gebarung										
SU 21 / 31	Summe Erträge / Einzahlungen operative Gebarung				0,00	0,00	0,00	0,00	0,00	0,00
1/649000-618000	Instandhaltung Bushaltestellen	2224	3224	24	2.000,00	2.000,00	183,85	2.000,00	2.000,00	183,85
1/649000-680000	Planmäßige Abschreibung	2226			1.100,00	1.100,00	1.079,69			
1/649000-720000	Bauhofleistungen	2225	3225	24	1.700,00	1.000,00	3.084,67	1.700,00	1.000,00	3.084,67
SU 22 / 32	Summe Aufwendungen / Auszahlungen operative Gebarung				4.800,00	4.100,00	4.348,21	3.700,00	3.000,00	3.268,52
SA 0 / SA 1	(0) Nettoergebnis (21 - 22) / (1) Geldfluss operative Gebarung (31 - 32)				-4.800,00	-4.100,00	-4.348,21	-3.700,00	-3.000,00	-3.268,52
SA01	Saldo (01) Haushaltsrücklagen (230 - 240)				0,00	0,00	0,00	0,00	0,00	0,00
SA00	Saldo (00) Nettoergebnis nach Haushaltsrücklagen (Saldo 0 + Saldo 01)				-4.800,00	-4.100,00	-4.348,21			

	MVAG	VC QU	Ergebnisvoranschlag			Finanzierungsvoranschlag			
			EH	FH	VA 2024	VA 2023	RA 2022	VA 2024	VA 2023
Investive Gebarung									
SU 33		Summe Einzahlungen investive Gebarung					0,00	0,00	0,00
SU 34		Summe Auszahlungen investive Gebarung					0,00	0,00	0,00
SA2		Saldo (2) Geldfluss aus der Investiven Gebarung (33 – 34)					0,00	0,00	0,00
SA3		Saldo (3) Nettofinanzierungssaldo (Saldo 1 + Saldo 2)					-3.700,00	-3.000,00	-3.268,52
Finanzierungstätigkeit									
SU 35		Summe Einzahlungen aus der Finanzierungstätigkeit					0,00	0,00	0,00
SU 36		Summe Auszahlungen aus der Finanzierungstätigkeit					0,00	0,00	0,00
SA4		Saldo (4) Geldfluss aus der Finanzierungstätigkeit (35 – 36)					0,00	0,00	0,00
SA5		Saldo (5) Geldfluss aus der voranschlagswirksamen Gebarung (Saldo 3 + Saldo 4)					-3.700,00	-3.000,00	-3.268,52

		MVAG VC QU			Ergebnisvoranschlag			Finanzierungsvoranschlag		
		EH	FH		VA 2024	VA 2023	RA 2022	VA 2024	VA 2023	RA 2022
7 Wirtschaftsförderung										
71	Grundlagenverbesserung in der Land- und Forstwirtschaft									
710	Land- und forstwirtschaftlicher Wegebau									
710000	Land- und forstwirtschaftlicher Wegebau									
Operative Gebarung										
2/710000+813000	Erträge aus der Auflösung von Investitionszuschüssen (Kapitaltransfers)	2127			3.200,00	2.100,00	2.445,28			
6/710000+829910	Sonstige Erträge (Zuführung aus op. Gebarung)	2116	3116	1 18		18.200,00	12.705,62		18.200,00	12.705,62
2/710000+860000	Transfers von Bund, Bundesfonds und Bundeskammern	2121	3121	15	4.000,00	4.400,00	14.327,18	4.000,00	4.400,00	14.327,18
2/710000+861000	Transfers von Ländern, Landesfonds und Landeskammern	2121	3121	15	5.000,00	13.000,00	1.103,00	5.000,00	13.000,00	1.103,00
2/710000+868000	Transfers von privaten Haushalten	2124	3124	16			820,20			820,20
6/710000+871000	Kapitaltransfers aus Gemeinde Bedarfszuweisungsmittel (IVW3)	2121	3121	1 33	5.300,00	4.900,00	5.950,00	5.300,00	4.900,00	5.950,00
6/710000+899000	Entnahmen aus Verrechnungsrücklagen zwischen operativer Gebarung und Projekten	2116		1	19.500,00					
SU 21 / 31	Summe Erträge / Einzahlungen operative Gebarung				37.000,00	42.600,00	37.351,28	14.300,00	40.500,00	34.906,00
1/710000-611100	Instandhaltung von Straßenbauten (Güterwege)	2224	3224	24	10.000,00	10.000,00	12.156,27	10.000,00	10.000,00	12.156,27
1/710000-611200	Instandhaltung von Straßenbauten (nach Unwetterschäden)	2224	3224	24	20.000,00	20.000,00	16.740,47	20.000,00	20.000,00	13.267,54
1/710000-680000	Planmäßige Abschreibung	2226			202.400,00	322.200,00	321.843,36			
1/710000-720000	Bauhofleistungen	2225	3225	24	9.800,00	7.700,00	7.148,02	9.800,00	7.700,00	7.148,02
1/710000-729910	Sonstige Aufwendungen	2225	3225	24		18.200,00	12.705,62		18.200,00	12.705,62
SU 22 / 32	Summe Aufwendungen / Auszahlungen operative Gebarung				242.200,00	378.100,00	370.593,74	39.800,00	55.900,00	45.277,45
SA 0 / SA 1	(0) Nettoergebnis (21 - 22) / (1) Geldfluss operative Gebarung (31 - 32)				-205.200,00	-335.500,00	-333.242,46	-25.500,00	-15.400,00	-10.371,45
SA01	Saldo (01) Haushaltsrücklagen (230 - 240)				0,00	0,00	0,00	0,00	0,00	0,00
SA00	Saldo (00) Nettoergebnis nach Haushaltsrücklagen (Saldo 0 + Saldo 01)				-205.200,00	-335.500,00	-333.242,46			
Investive Gebarung										
6/710000+301000	Kapitaltransfers von Ländern, Landesfonds und Landeskammern		3331	1 33				5.200,00	4.900,00	5.950,00
SU 33	Summe Einzahlungen investive Gebarung							5.200,00	4.900,00	5.950,00
5/710000-002000	Straßenbauten (Sanierung von Güterwegen)		3412	1 40				30.000,00	28.000,00	24.605,62
SU 34	Summe Auszahlungen investive Gebarung							30.000,00	28.000,00	24.605,62
SA2	Saldo (2) Geldfluss aus der Investiven Gebarung (33 - 34)							-24.800,00	-23.100,00	-18.655,62
SA3	Saldo (3) Nettofinanzierungssaldo (Saldo 1 + Saldo 2)							-50.300,00	-38.500,00	-29.027,07

		MVAG		VC QU	Ergebnisvoranschlag			Finanzierungsvoranschlag		
		EH	FH		VA 2024	VA 2023	RA 2022	VA 2024	VA 2023	RA 2022
Finanzierungstätigkeit										
SU 35	Summe Einzahlungen aus der Finanzierungstätigkeit							0,00	0,00	0,00
SU 36	Summe Auszahlungen aus der Finanzierungstätigkeit							0,00	0,00	0,00
SA4	Saldo (4) Geldfluss aus der Finanzierungstätigkeit (35 – 36)							0,00	0,00	0,00
SA5	Saldo (5) Geldfluss aus der voranschlagswirksamen Gebarung (Saldo 3 + Saldo 4)							-50.300,00	-38.500,00	-29.027,07
710100 Land- und forstwirtschaftlicher Wegebau										
Operative Gebarung										
SU 21 / 31	Summe Erträge / Einzahlungen operative Gebarung				0,00	0,00	0,00	0,00	0,00	0,00
SU 22 / 32	Summe Aufwendungen / Auszahlungen operative Gebarung				0,00	0,00	0,00	0,00	0,00	0,00
SA 0 / SA 1	(0) Nettoergebnis (21 - 22) / (1) Geldfluss operative Gebarung (31 – 32)				0,00	0,00	0,00	0,00	0,00	0,00
SA01	Saldo (01) Haushaltsrücklagen (230 - 240)				0,00	0,00	0,00	0,00	0,00	0,00
SA00	Saldo (00) Nettoergebnis nach Haushaltsrücklagen (Saldo 0 + Saldo 01)				0,00	0,00	0,00	0,00	0,00	0,00
Investive Gebarung										
6/710100+301000	Kapitaltransfers von Ländern, Landesfonds und Landeskammern		3331	1 33					78.000,00	
6/710100+307000	Kapitaltransfers von privaten Haushalten und privaten Organisationen ohne Erwerbszweck und andere		3334	1 34					6.000,00	
SU 33	Summe Einzahlungen investive Gebarung							0,00	84.000,00	0,00
5/710100-002000	Straßenbauten		3412	1 40					120.000,00	
SU 34	Summe Auszahlungen investive Gebarung							0,00	120.000,00	0,00
SA2	Saldo (2) Geldfluss aus der Investiven Gebarung (33 – 34)							0,00	-36.000,00	0,00
SA3	Saldo (3) Nettofinanzierungssaldo (Saldo 1 + Saldo 2)							0,00	-36.000,00	0,00
Finanzierungstätigkeit										
6/710100+346000	Investitionsdarlehen von Finanzunternehmen		3514	1 55					36.000,00	
SU 35	Summe Einzahlungen aus der Finanzierungstätigkeit							0,00	36.000,00	0,00
SU 36	Summe Auszahlungen aus der Finanzierungstätigkeit							0,00	0,00	0,00
SA4	Saldo (4) Geldfluss aus der Finanzierungstätigkeit (35 – 36)							0,00	36.000,00	0,00
SA5	Saldo (5) Geldfluss aus der voranschlagswirksamen Gebarung (Saldo 3 + Saldo 4)							0,00	0,00	0,00
74 Sonstige Förderung der Land- und Forstwirtschaft										
742 Produktionsförderung										
742000 Produktionsförderung										
Operative Gebarung										
SU 21 / 31	Summe Erträge / Einzahlungen operative Gebarung				0,00	0,00	0,00	0,00	0,00	0,00

		MVAG		VC QU	Ergebnisvoranschlag			Finanzierungsvoranschlag		
		EH	FH		VA 2024	VA 2023	RA 2022	VA 2024	VA 2023	RA 2022
1/742000-757500	Subventionen	2234	3234	27	200,00	100,00	100,00	200,00	100,00	100,00
SU 22 / 32	Summe Aufwendungen / Auszahlungen operative Gebarung				200,00	100,00	100,00	200,00	100,00	100,00
SA 0 / SA 1	(0) Nettoergebnis (21 - 22) / (1) Geldfluss operative Gebarung (31 – 32)				-200,00	-100,00	-100,00	-200,00	-100,00	-100,00
SA01	Saldo (01) Haushaltsrücklagen (230 - 240)				0,00	0,00	0,00	0,00	0,00	0,00
SA00	Saldo (00) Nettoergebnis nach Haushaltsrücklagen (Saldo 0 + Saldo 01)				-200,00	-100,00	-100,00			
Investive Gebarung										
SU 33	Summe Einzahlungen investive Gebarung							0,00	0,00	0,00
SU 34	Summe Auszahlungen investive Gebarung							0,00	0,00	0,00
SA2	Saldo (2) Geldfluss aus der Investiven Gebarung (33 – 34)							0,00	0,00	0,00
SA3	Saldo (3) Nettofinanzierungssaldo (Saldo 1 + Saldo 2)							-200,00	-100,00	-100,00
Finanzierungstätigkeit										
SU 35	Summe Einzahlungen aus der Finanzierungstätigkeit							0,00	0,00	0,00
SU 36	Summe Auszahlungen aus der Finanzierungstätigkeit							0,00	0,00	0,00
SA4	Saldo (4) Geldfluss aus der Finanzierungstätigkeit (35 – 36)							0,00	0,00	0,00
SA5	Saldo (5) Geldfluss aus der voranschlagswirksamen Gebarung (Saldo 3 + Saldo 4)							-200,00	-100,00	-100,00
749	Sonstige Einrichtungen und Maßnahmen									
749000	Sonstige Einrichtungen und Maßnahmen									
Operative Gebarung										
2/749000+861000	Transfers von Ländern, Landesfonds und Landeskammern	2121	3121	15	500,00	500,00	40,80	500,00	500,00	40,80
SU 21 / 31	Summe Erträge / Einzahlungen operative Gebarung				500,00	500,00	40,80	500,00	500,00	40,80
1/749000-775000	Kapitaltransferzahlungen an Unternehmungen (ohne Kreditinstitute)	2233		44	4.000,00	4.000,00	3.881,60			
SU 22 / 32	Summe Aufwendungen / Auszahlungen operative Gebarung				4.000,00	4.000,00	3.881,60	0,00	0,00	0,00
SA 0 / SA 1	(0) Nettoergebnis (21 - 22) / (1) Geldfluss operative Gebarung (31 – 32)				-3.500,00	-3.500,00	-3.840,80	500,00	500,00	40,80
SA01	Saldo (01) Haushaltsrücklagen (230 - 240)				0,00	0,00	0,00	0,00	0,00	0,00
SA00	Saldo (00) Nettoergebnis nach Haushaltsrücklagen (Saldo 0 + Saldo 01)				-3.500,00	-3.500,00	-3.840,80			
Investive Gebarung										
SU 33	Summe Einzahlungen investive Gebarung							0,00	0,00	0,00
1/749000-775000	Kapitaltransferzahlungen an Unternehmungen (ohne Kreditinstitute)		3433	44				4.000,00	4.000,00	3.881,60
SU 34	Summe Auszahlungen investive Gebarung							4.000,00	4.000,00	3.881,60
SA2	Saldo (2) Geldfluss aus der Investiven Gebarung (33 – 34)							-4.000,00	-4.000,00	-3.881,60
SA3	Saldo (3) Nettofinanzierungssaldo (Saldo 1 + Saldo 2)							-3.500,00	-3.500,00	-3.840,80
Finanzierungstätigkeit										
SU 35	Summe Einzahlungen aus der Finanzierungstätigkeit							0,00	0,00	0,00
SU 36	Summe Auszahlungen aus der Finanzierungstätigkeit							0,00	0,00	0,00
SA4	Saldo (4) Geldfluss aus der Finanzierungstätigkeit (35 – 36)							0,00	0,00	0,00

		MVAG VC QU			Ergebnisvoranschlag			Finanzierungsvoranschlag		
		EH	FH		VA 2024	VA 2023	RA 2022	VA 2024	VA 2023	RA 2022
SA5	Saldo (5) Geldfluss aus der voranschlagswirksamen Gebarung (Saldo 3 + Saldo 4)							-3.500,00	-3.500,00	-3.840,80
75	Förderung der Energiewirtschaft									
759	Sonstige Energieträger									
759000	Sonstige Energieträger									
Operative Gebarung										
2/759000+811000	Miet- und Pachtertrag	2115	3115	14	5.300,00	5.300,00	5.286,56	5.300,00	5.300,00	5.286,56
SU 21 / 31	Summe Erträge / Einzahlungen operative Gebarung				5.300,00	5.300,00	5.286,56	5.300,00	5.300,00	5.286,56
SU 22 / 32	Summe Aufwendungen / Auszahlungen operative Gebarung				0,00	0,00	0,00	0,00	0,00	0,00
SA 0 / SA 1	(0) Nettoergebnis (21 - 22) / (1) Geldfluss operative Gebarung (31 – 32)				5.300,00	5.300,00	5.286,56	5.300,00	5.300,00	5.286,56
SA01	Saldo (01) Haushaltsrücklagen (230 - 240)				0,00	0,00	0,00	0,00	0,00	0,00
SA00	Saldo (00) Nettoergebnis nach Haushaltsrücklagen (Saldo 0 + Saldo 01)				5.300,00	5.300,00	5.286,56			
Investive Gebarung										
SU 33	Summe Einzahlungen investive Gebarung							0,00	0,00	0,00
SU 34	Summe Auszahlungen investive Gebarung							0,00	0,00	0,00
SA2	Saldo (2) Geldfluss aus der Investiven Gebarung (33 – 34)							0,00	0,00	0,00
SA3	Saldo (3) Nettofinanzierungssaldo (Saldo 1 + Saldo 2)							5.300,00	5.300,00	5.286,56
Finanzierungstätigkeit										
SU 35	Summe Einzahlungen aus der Finanzierungstätigkeit							0,00	0,00	0,00
SU 36	Summe Auszahlungen aus der Finanzierungstätigkeit							0,00	0,00	0,00
SA4	Saldo (4) Geldfluss aus der Finanzierungstätigkeit (35 – 36)							0,00	0,00	0,00
SA5	Saldo (5) Geldfluss aus der voranschlagswirksamen Gebarung (Saldo 3 + Saldo 4)							5.300,00	5.300,00	5.286,56
77	Förderung des Tourismus									
770	Einrichtungen zur Förderung des Tourismus									
770000	Einrichtung zur Förderung des Fremdenverkehrs									
Operative Gebarung										
2/770000+816000	Kostenbeiträge (Kostensätze) für sonstige Leistungen	2114	3114	13	100,00	100,00	93,34	100,00	100,00	93,34
SU 21 / 31	Summe Erträge / Einzahlungen operative Gebarung				100,00	100,00	93,34	100,00	100,00	93,34
1/770000-457000	Druckwerke	2221	3221	23	3.000,00	1.500,00	670,00	3.000,00	1.500,00	670,00
1/770000-670000	Versicherungen	2222	3222	24		1.300,00	1.095,59		1.300,00	1.095,59
1/770000-680000	Planmäßige Abschreibung	2226			100,00	100,00	72,67			
1/770000-726000	Mitgliedsbeiträge an Institutionen	2225	3225	24	11.700,00	10.000,00	9.099,97	11.700,00	10.000,00	9.099,97
1/770000-726100	Mitgliedsbeitrag Kleinregion	2225	3225	24	15.000,00	15.000,00	6.486,52	15.000,00	15.000,00	6.486,52
1/770000-726300	Mitgliedsbeitrag Tourismusverband	2225	3225	24	11.500,00	11.200,00	10.537,22	11.500,00	11.200,00	10.537,22

		MVAG VC QU			Ergebnisvoranschlag			Finanzierungsvoranschlag		
		EH	FH		VA 2024	VA 2023	RA 2022	VA 2024	VA 2023	RA 2022
1/770000-728000	Entgelte für sonstige Leistungen	2225	3225	24	10.000,00	16.000,00	13.556,04	10.000,00	16.000,00	15.669,31
1/770000-757000	Transfers an private Organisationen ohne Erwerbszweck	2234	3234	27	200,00	100,00	100,00	200,00	100,00	100,00
SU 22 / 32	Summe Aufwendungen / Auszahlungen operative Gebarung				51.500,00	55.200,00	41.618,01	51.400,00	55.100,00	43.658,61
SA 0 / SA 1	(0) Nettoergebnis (21 - 22) / (1) Geldfluss operative Gebarung (31 - 32)				-51.400,00	-55.100,00	-41.524,67	-51.300,00	-55.000,00	-43.565,27
SA01	Saldo (01) Haushaltsrücklagen (230 - 240)				0,00	0,00	0,00	0,00	0,00	0,00
SA00	Saldo (00) Nettoergebnis nach Haushaltsrücklagen (Saldo 0 + Saldo 01)				-51.400,00	-55.100,00	-41.524,67			
Investive Gebarung										
SU 33	Summe Einzahlungen investive Gebarung							0,00	0,00	0,00
1/770000-042000	Amts-, Betriebs- und Geschäftsausstattung		3415	2 41					1.600,00	
SU 34	Summe Auszahlungen investive Gebarung							0,00	1.600,00	0,00
SA2	Saldo (2) Geldfluss aus der Investiven Gebarung (33 - 34)							0,00	-1.600,00	0,00
SA3	Saldo (3) Nettofinanzierungssaldo (Saldo 1 + Saldo 2)							-51.300,00	-56.600,00	-43.565,27
Finanzierungstätigkeit										
SU 35	Summe Einzahlungen aus der Finanzierungstätigkeit							0,00	0,00	0,00
SU 36	Summe Auszahlungen aus der Finanzierungstätigkeit							0,00	0,00	0,00
SA4	Saldo (4) Geldfluss aus der Finanzierungstätigkeit (35 - 36)							0,00	0,00	0,00
SA5	Saldo (5) Geldfluss aus der voranschlagswirksamen Gebarung (Saldo 3 + Saldo 4)							-51.300,00	-56.600,00	-43.565,27
771	Maßnahmen zur Förderung des Tourismus									
771000	Maßnahmen zur Förderung des Tourismus									
Operative Gebarung										
SU 21 / 31	Summe Erträge / Einzahlungen operative Gebarung				0,00	0,00	0,00	0,00	0,00	0,00
1/771000-757900	Beiträge an Vereine	2234	3234	27	25.000,00	44.200,00	12.150,00	25.000,00	44.200,00	12.150,00
SU 22 / 32	Summe Aufwendungen / Auszahlungen operative Gebarung				25.000,00	44.200,00	12.150,00	25.000,00	44.200,00	12.150,00
SA 0 / SA 1	(0) Nettoergebnis (21 - 22) / (1) Geldfluss operative Gebarung (31 - 32)				-25.000,00	-44.200,00	-12.150,00	-25.000,00	-44.200,00	-12.150,00
SA01	Saldo (01) Haushaltsrücklagen (230 - 240)				0,00	0,00	0,00	0,00	0,00	0,00
SA00	Saldo (00) Nettoergebnis nach Haushaltsrücklagen (Saldo 0 + Saldo 01)				-25.000,00	-44.200,00	-12.150,00			
Investive Gebarung										
SU 33	Summe Einzahlungen investive Gebarung							0,00	0,00	0,00
SU 34	Summe Auszahlungen investive Gebarung							0,00	0,00	0,00
SA2	Saldo (2) Geldfluss aus der Investiven Gebarung (33 - 34)							0,00	0,00	0,00
SA3	Saldo (3) Nettofinanzierungssaldo (Saldo 1 + Saldo 2)							-25.000,00	-44.200,00	-12.150,00
Finanzierungstätigkeit										
SU 35	Summe Einzahlungen aus der Finanzierungstätigkeit							0,00	0,00	0,00
SU 36	Summe Auszahlungen aus der Finanzierungstätigkeit							0,00	0,00	0,00
SA4	Saldo (4) Geldfluss aus der Finanzierungstätigkeit (35 - 36)							0,00	0,00	0,00

		MVAG VC QU			Ergebnisvoranschlag			Finanzierungsvoranschlag		
		EH	FH		VA 2024	VA 2023	RA 2022	VA 2024	VA 2023	RA 2022
SA5	Saldo (5) Geldfluss aus der voranschlagswirksamen Gebarung (Saldo 3 + Saldo 4)							-25.000,00	-44.200,00	-12.150,00
78	Förderung von Handel, Gewerbe und Industrie									
789	Sonstige Einrichtungen und Maßnahmen									
789000	Sonstige Einrichtungen und Maßnahmen									
Operative Gebarung										
2/789000+810000	Erträge aus Leistungen	2114	3114	13			91,50			91,50
2/789000+828000	Rückersätze von Aufwendungen	2116	3116	18			123,75			123,75
2/789000+860000	Transfers von Bund, Bundesfonds und Bundeskammern	2121	3121	15		22.000,00		22.000,00		
SU 21 / 31	Summe Erträge / Einzahlungen operative Gebarung				0,00	22.000,00	215,25	0,00	22.000,00	215,25
1/789000-614000	Instandhaltung von Gebäuden und Bauten	2224	3224	24		53.200,00		53.200,00		
1/789000-755000	Transfers an Unternehmen (Stadthalle)	2233	3233	27	80.000,00	80.000,00	80.000,00	80.000,00	80.000,00	80.000,00
1/789000-756000	Zuschuss Unternehmungen	2233	3233	27	1.500,00	2.000,00	1.000,00	1.500,00	2.000,00	1.000,00
1/789000-768000	Sonstige Transfers an private Haushalte	2234	3234	27			1.830,00			1.830,00
1/789000-775000	Gewerbeförderungen	2233		44	5.000,00	5.000,00	8.851,26			
SU 22 / 32	Summe Aufwendungen / Auszahlungen operative Gebarung				86.500,00	140.200,00	91.681,26	81.500,00	135.200,00	82.830,00
SA 0 / SA 1	(0) Nettoergebnis (21 - 22) / (1) Geldfluss operative Gebarung (31 – 32)				-86.500,00	-118.200,00	-91.466,01	-81.500,00	-113.200,00	-82.614,75
SA01	Saldo (01) Haushaltsrücklagen (230 - 240)				0,00	0,00	0,00	0,00	0,00	0,00
SA00	Saldo (00) Nettoergebnis nach Haushaltsrücklagen (Saldo 0 + Saldo 01)				-86.500,00	-118.200,00	-91.466,01			
Investive Gebarung										
SU 33	Summe Einzahlungen investive Gebarung							0,00	0,00	0,00
1/789000-775000	Gewerbeförderungen		3433	44				5.000,00	5.000,00	8.851,26
SU 34	Summe Auszahlungen investive Gebarung							5.000,00	5.000,00	8.851,26
SA2	Saldo (2) Geldfluss aus der Investiven Gebarung (33 – 34)							-5.000,00	-5.000,00	-8.851,26
SA3	Saldo (3) Nettofinanzierungssaldo (Saldo 1 + Saldo 2)							-86.500,00	-118.200,00	-91.466,01
Finanzierungstätigkeit										
SU 35	Summe Einzahlungen aus der Finanzierungstätigkeit							0,00	0,00	0,00
SU 36	Summe Auszahlungen aus der Finanzierungstätigkeit							0,00	0,00	0,00
SA4	Saldo (4) Geldfluss aus der Finanzierungstätigkeit (35 – 36)							0,00	0,00	0,00
SA5	Saldo (5) Geldfluss aus der voranschlagswirksamen Gebarung (Saldo 3 + Saldo 4)							-86.500,00	-118.200,00	-91.466,01

	MVAG	VC QU		Ergebnisvoranschlag			Finanzierungsvoranschlag			
		EH	FH	VA 2024	VA 2023	RA 2022	VA 2024	VA 2023	RA 2022	
8 Dienstleistungen										
81	Öffentliche Einrichtungen (soweit nicht dem Abschnitt 85 zuzuordnen)									
812	WC-Anlagen									
812000	WC-Anlagen									
Operative Gebarung										
2/812000+828000	Rückersätze von Aufwendungen	2116	3116	18			17,63		17,63	
SU 21 / 31	Summe Erträge / Einzahlungen operative Gebarung				0,00	0,00	17,63	0,00	0,00	17,63
1/812000-454000	Reinigungsmittel	2221	3221	23	1.000,00	1.700,00		1.000,00	1.700,00	
1/812000-459000	Sonstige Verbrauchsgüter	2221	3221	23	300,00	300,00	9,95	300,00	300,00	9,95
1/812000-511000	Geldbezüge der Vertragsbediensteten in handwerklicher Verwendung	2211	3211	20	8.800,00	8.000,00	7.433,54	8.800,00	8.000,00	7.433,54
1/812000-565000	Mehrleistungsvergütung	2211	3211	20	1.000,00	1.600,00	814,92	1.000,00	1.600,00	814,92
1/812000-580000	Dienstgeberbeiträge zum Ausgleichsfonds für Familienbeihilfen	2212	3212	20	400,00	400,00	321,73	400,00	400,00	321,73
1/812000-582000	DGB zum Ausgleichsfonds für Familienbeihilfen	2212	3212	20	2.000,00	1.900,00	1.643,64	2.000,00	1.900,00	1.643,64
1/812000-582100	Beitrag MV-Kassen	2212	3212	20	200,00	200,00	115,59	200,00	200,00	115,59
1/812000-592000	Dotierung von Rückstellungen für Jubiläumszuwendungen	2214			200,00	100,00	71,28			
1/812000-600000	Strom	2222	3222	24	200,00	200,00	100,00	200,00	200,00	100,00
1/812000-614000	Instandhaltung Gebäude	2224	3224	24	1.000,00	100.000,00		1.000,00	100.000,00	
1/812000-710000	Öffentliche Abgaben	2225	3225	24	100,00	100,00	31,39	100,00	100,00	31,39
1/812000-724000	Reisegebühren	2225	3225	24	100,00	100,00	53,76	100,00	100,00	53,76
SU 22 / 32	Summe Aufwendungen / Auszahlungen operative Gebarung				15.300,00	114.600,00	10.595,80	15.100,00	114.500,00	10.524,52
SA 0 / SA 1	(0) Nettoergebnis (21 - 22) / (1) Geldfluss operative Gebarung (31 - 32)				-15.300,00	-114.600,00	-10.578,17	-15.100,00	-114.500,00	-10.506,89
SA01	Saldo (01) Haushaltsrücklagen (230 - 240)				0,00	0,00	0,00	0,00	0,00	0,00
SA00	Saldo (00) Nettoergebnis nach Haushaltsrücklagen (Saldo 0 + Saldo 01)				-15.300,00	-114.600,00	-10.578,17			
Investive Gebarung										
SU 33	Summe Einzahlungen investive Gebarung						0,00	0,00	0,00	
SU 34	Summe Auszahlungen investive Gebarung						0,00	0,00	0,00	
SA2	Saldo (2) Geldfluss aus der Investiven Gebarung (33 - 34)						0,00	0,00	0,00	
SA3	Saldo (3) Nettofinanzierungssaldo (Saldo 1 + Saldo 2)						-15.100,00	-114.500,00	-10.506,89	
Finanzierungstätigkeit										
SU 35	Summe Einzahlungen aus der Finanzierungstätigkeit						0,00	0,00	0,00	
SU 36	Summe Auszahlungen aus der Finanzierungstätigkeit						0,00	0,00	0,00	
SA4	Saldo (4) Geldfluss aus der Finanzierungstätigkeit (35 - 36)						0,00	0,00	0,00	
SA5	Saldo (5) Geldfluss aus der voranschlagswirksamen Gebarung (Saldo 3 + Saldo 4)						-15.100,00	-114.500,00	-10.506,89	

		MVAG VC QU			Ergebnisvoranschlag			Finanzierungsvoranschlag		
		EH	FH		VA 2024	VA 2023	RA 2022	VA 2024	VA 2023	RA 2022
814	Straßenreinigung									
814000	Straßenreinigung									
Operative Gebarung										
2/814000+817000	Erträge aus der Auflösung von sonstigen Rückstellungen	2117			6.600,00					
2/814000+829000	Sonstige Erträge	2116	3116	18	500,00	500,00	132,30	500,00	500,00	132,30
SU 21 / 31	Summe Erträge / Einzahlungen operative Gebarung				7.100,00	500,00	132,30	500,00	500,00	132,30
1/814000-452100	Treibstoffe Kehrmaschine MUT GD 394 CI	2221	3221	23	12.000,00	10.000,00	14.383,29	12.000,00	10.000,00	14.131,35
1/814000-511000	Geldbezüge	2211	3211	20	46.100,00	41.600,00	39.196,72	46.100,00	41.600,00	39.196,72
1/814000-565000	Mehrdienstleistungsvergütungen	2211	3211	20	500,00	900,00	723,22	500,00	900,00	723,22
1/814000-566000	Zuwendungen aus Anlass von Dienstjubiläen	2212	3212		6.500,00			6.500,00		
1/814000-569000	Sonstige Nebengebühren	2211	3211	20	3.800,00	3.700,00	3.545,75	3.800,00	3.700,00	3.545,75
1/814000-580000	Dienstgeberbeiträge zum Ausgleichsfonds für Familienbeihilfen	2212	3212	20	2.200,00	1.800,00	1.695,17	2.200,00	1.800,00	1.695,17
1/814000-582000	DGB zum Ausgleichsfonds für Familienbeihilfen	2212	3212	20	11.100,00	9.200,00	8.666,24	11.100,00	9.200,00	8.666,24
1/814000-582100	Beitrag MV-Kassen	2212	3212	20	700,00	600,00	541,03	700,00	600,00	541,03
1/814000-592000	Dotierung von Rückstellungen für Jubiläumszuwendungen	2214				500,00	406,29			
1/814000-617100	Lfd.Kosten neue Kehrmaschine MUT GD 394 CI	2224	3224	24	25.000,00	20.000,00	6.520,05	25.000,00	20.000,00	6.520,05
1/814000-680000	Planmäßige Abschreibung	2226				10.800,00	10.815,00			
1/814000-710000	Öffentliche Abgaben	2225	3225	24	300,00	200,00	165,18	300,00	200,00	165,18
1/814000-720000	Bauhofleistungen	2225	3225	24	29.900,00	29.900,00	36.508,20	29.900,00	29.900,00	36.508,20
SU 22 / 32	Summe Aufwendungen / Auszahlungen operative Gebarung				138.100,00	129.200,00	123.166,14	138.100,00	117.900,00	111.692,91
SA 0 / SA 1	(0) Nettoergebnis (21 - 22) / (1) Geldfluss operative Gebarung (31 - 32)				-131.000,00	-128.700,00	-123.033,84	-137.600,00	-117.400,00	-111.560,61
SA01	Saldo (01) Haushaltsrücklagen (230 - 240)				0,00	0,00	0,00	0,00	0,00	0,00
SA00	Saldo (00) Nettoergebnis nach Haushaltsrücklagen (Saldo 0 + Saldo 01)				-131.000,00	-128.700,00	-123.033,84			
Investive Gebarung										
SU 33	Summe Einzahlungen investive Gebarung							0,00	0,00	0,00
SU 34	Summe Auszahlungen investive Gebarung							0,00	0,00	0,00
SA2	Saldo (2) Geldfluss aus der Investiven Gebarung (33 - 34)							0,00	0,00	0,00
SA3	Saldo (3) Nettofinanzierungssaldo (Saldo 1 + Saldo 2)							-137.600,00	-117.400,00	-111.560,61
Finanzierungstätigkeit										
SU 35	Summe Einzahlungen aus der Finanzierungstätigkeit							0,00	0,00	0,00
SU 36	Summe Auszahlungen aus der Finanzierungstätigkeit							0,00	0,00	0,00
SA4	Saldo (4) Geldfluss aus der Finanzierungstätigkeit (35 - 36)							0,00	0,00	0,00

	MVAG VC QU			Ergebnisvoranschlag			Finanzierungsvoranschlag		
	EH	FH		VA 2024	VA 2023	RA 2022	VA 2024	VA 2023	RA 2022
SA5	Saldo (5) Geldfluss aus der voranschlagswirksamen Gebarung (Saldo 3 + Saldo 4)						-137.600,00	-117.400,00	-111.560,61
815	Park- und Gartenanlagen, Kinderspielplätze								
815000	Park- und Gartenanlagen, Kinderspielplätze								
Operative Gebarung									
2/815000+813000	Erträge aus der Auflösung von Investitionszuschüssen (Kapitaltransfers)	2127		500,00	500,00	520,99			
2/815000+863000	Teilersatz Personalkosten AMS	2121 3121	15	20.000,00	20.000,00	43.167,33	20.000,00	20.000,00	43.167,33
SU 21 / 31	Summe Erträge / Einzahlungen operative Gebarung			20.500,00	20.500,00	43.688,32	20.000,00	20.000,00	43.167,33
1/815000-400000	Geringwertige Wirtschaftsgüter (GWG)	2221 3221	23	10.000,00	1.500,00	1.618,47	10.000,00	1.500,00	1.618,47
1/815000-420000	Roh-, Hilfs- und Baustoffe	2221 3221	23	100,00			100,00		
1/815000-459000	Sonstige Verbrauchsgüter	2221 3221	23	2.500,00	1.300,00	2.007,66	2.500,00	1.300,00	2.007,66
1/815000-511000	Geldbezüge	2211 3211	20	299.400,00	311.200,00	239.852,15	299.400,00	311.200,00	239.852,15
1/815000-523000	Geldbezüge der nicht ganzjährig beschäftigten Arbeiter	2211 3211	20	11.300,00	7.500,00	21.482,28	11.300,00	7.500,00	21.482,28
1/815000-565000	Mehrdienstleistungsvergütungen	2211 3211	20	7.100,00	5.000,00	2.937,80	7.100,00	5.000,00	2.937,80
1/815000-569000	Sonstige Nebengebühren	2211 3211	20	9.100,00	9.300,00	10.469,52	9.100,00	9.300,00	10.469,52
1/815000-580000	Dienstgeberbeiträge zum Ausgleichsfonds für Familienbeihilfen	2212 3212	20	10.600,00	11.900,00	9.341,82	10.600,00	11.900,00	9.341,82
1/815000-582000	DGB zum Ausgleichsfonds für Familienbeihilfen	2212 3212	20	63.700,00	64.900,00	52.187,82	63.700,00	64.900,00	52.187,82
1/815000-582100	Beitrag MV-Kassen	2212 3212	20	3.800,00	3.900,00	2.728,69	3.800,00	3.900,00	2.728,69
1/815000-591000	Dotierung von Rückstellungen für Abfertigungen	2214		4.400,00	2.900,00	1.388,87			
1/815000-592000	Dotierung von Rückstellungen für Jubiläumswendungen	2214		4.900,00	3.900,00	2.267,85			
1/815000-610000	Instandhaltung und Pflege von Anlagen	2224 3224	24	70.000,00	50.000,00	76.777,98	70.000,00	50.000,00	76.777,98
1/815000-616000	Instandhaltung von Maschinen und maschinellen Anlagen	2224 3224	24	5.000,00	3.000,00	8.790,36	5.000,00	3.000,00	8.315,13
1/815000-621000	Sonstige Transporte	2222 3222	24	2.000,00	2.000,00		2.000,00	2.000,00	
1/815000-680000	Planmäßige Abschreibung	2226		9.300,00	8.000,00	7.670,57			
1/815000-700000	Pachtzinse	2223 3223	24	500,00	500,00	262,35	500,00	500,00	262,35
1/815000-710000	Öffentliche Abgaben	2225 3225	24	1.100,00	1.200,00	910,16	1.100,00	1.200,00	910,16
1/815000-720000	Bauhofleistungen	2225 3225	24	188.000,00	153.900,00	183.156,21	188.000,00	153.900,00	183.156,21
1/815000-728000	Entgelte für sonstige Leistungen	2225 3225	24	15.000,00	44.000,00	13.737,56	15.000,00	44.000,00	13.737,56
1/815000-728700	Bereitschaft (Winterdienst)	2225 3225	24	3.700,00			3.700,00		
SU 22 / 32	Summe Aufwendungen / Auszahlungen operative Gebarung			721.500,00	685.900,00	637.588,12	702.900,00	671.100,00	625.785,60
SA 0 / SA 1	(0) Nettoergebnis (21 - 22) / (1) Geldfluss operative Gebarung (31 - 32)			-701.000,00	-665.400,00	-593.899,80	-682.900,00	-651.100,00	-582.618,27
SA01	Saldo (01) Haushaltsrücklagen (230 - 240)			0,00	0,00	0,00	0,00	0,00	0,00
SA00	Saldo (00) Nettoergebnis nach Haushaltsrücklagen (Saldo 0 + Saldo 01)			-701.000,00	-665.400,00	-593.899,80			

		MVAG		VC QU	Ergebnisvoranschlag			Finanzierungsvoranschlag		
		EH	FH		VA 2024	VA 2023	RA 2022	VA 2024	VA 2023	RA 2022
Investive Gebarung										
SU 33	Summe Einzahlungen investive Gebarung							0,00	0,00	0,00
1/815000-006000	Sonstige Grundstückseinrichtungen		3412	2 40				5.000,00	15.000,00	14.087,16
1/815000-020000	Ankauf Maschinen und maschinelle Anlagen		3414	2 41				5.000,00	5.000,00	4.495,00
SU 34	Summe Auszahlungen investive Gebarung							10.000,00	20.000,00	18.582,16
SA2	Saldo (2) Geldfluss aus der Investiven Gebarung (33 – 34)							-10.000,00	-20.000,00	-18.582,16
SA3	Saldo (3) Nettofinanzierungssaldo (Saldo 1 + Saldo 2)							-692.900,00	-671.100,00	-601.200,43
Finanzierungstätigkeit										
SU 35	Summe Einzahlungen aus der Finanzierungstätigkeit							0,00	0,00	0,00
SU 36	Summe Auszahlungen aus der Finanzierungstätigkeit							0,00	0,00	0,00
SA4	Saldo (4) Geldfluss aus der Finanzierungstätigkeit (35 – 36)							0,00	0,00	0,00
SA5	Saldo (5) Geldfluss aus der voranschlagswirksamen Gebarung (Saldo 3 + Saldo 4)							-692.900,00	-671.100,00	-601.200,43
816	Öffentliche Beleuchtung und öffentliche Uhren									
816000	Öffentliche Beleuchtung und öffentliche Uhren									
Operative Gebarung										
2/816000+828000	Rückersätze von Aufwendungen	2116	3116	18	1.000,00	1.000,00	246,92	1.000,00	1.000,00	246,92
6/816000+871000	Kapitaltransfers aus Gemeinde-Bedarfszuweisungsmittel (Energiespar BZ)	2121	3121	1 33	17.400,00	17.500,00	14.800,00	17.400,00	17.500,00	14.800,00
SU 21 / 31	Summe Erträge / Einzahlungen operative Gebarung				18.400,00	18.500,00	15.046,92	18.400,00	18.500,00	15.046,92
1/816000-400000	Geringwertige Wirtschaftsgüter (GWG)	2221	3221		2.500,00			2.500,00		
1/816000-600500	Strom	2222	3222	24	167.900,00	167.900,00	53.387,44	167.900,00	167.900,00	53.387,44
1/816000-611000	Instandhaltung Straßenbeleuchtung	2224	3224	24	40.000,00	40.000,00	31.712,46	40.000,00	40.000,00	30.319,26
1/816000-670000	Versicherungen	2222	3222	24		500,00			500,00	
1/816000-680000	Planmäßige Abschreibung	2226			42.400,00	36.100,00	35.904,47			
1/816000-720000	Bauhofleistungen	2225	3225	24	28.600,00	23.900,00	27.026,23	28.600,00	23.900,00	27.026,23
SU 22 / 32	Summe Aufwendungen / Auszahlungen operative Gebarung				281.400,00	268.400,00	148.030,60	239.000,00	232.300,00	110.732,93
SA 0 / SA 1	(0) Nettoergebnis (21 - 22) / (1) Geldfluss operative Gebarung (31 – 32)				-263.000,00	-249.900,00	-132.983,68	-220.600,00	-213.800,00	-95.686,01
SA01	Saldo (01) Haushaltsrücklagen (230 - 240)				0,00	0,00	0,00	0,00	0,00	0,00
SA00	Saldo (00) Nettoergebnis nach Haushaltsrücklagen (Saldo 0 + Saldo 01)				-263.000,00	-249.900,00	-132.983,68			
Investive Gebarung										
6/816000+300000	Kapitaltransfers von Bund, Bundesfonds und Bundeskammern		3331	1				46.000,00		
SU 33	Summe Einzahlungen investive Gebarung							46.000,00	0,00	0,00
5/816000-005000	Anlagen zu Straßenbauten (Umrüstung LED)		3412	1 40				92.000,00	88.000,00	71.085,13
SU 34	Summe Auszahlungen investive Gebarung							92.000,00	88.000,00	71.085,13

		MVAG VC QU			Ergebnisvoranschlag			Finanzierungsvoranschlag		
		EH	FH		VA 2024	VA 2023	RA 2022	VA 2024	VA 2023	RA 2022
SA2	Saldo (2) Geldfluss aus der Investiven Gebarung (33 – 34)							-46.000,00	-88.000,00	-71.085,13
SA3	Saldo (3) Nettofinanzierungssaldo (Saldo 1 + Saldo 2)							-266.600,00	-301.800,00	-166.771,14
Finanzierungstätigkeit										
SU 35	Summe Einzahlungen aus der Finanzierungstätigkeit							0,00	0,00	0,00
SU 36	Summe Auszahlungen aus der Finanzierungstätigkeit							0,00	0,00	0,00
SA4	Saldo (4) Geldfluss aus der Finanzierungstätigkeit (35 – 36)							0,00	0,00	0,00
SA5	Saldo (5) Geldfluss aus der voranschlagswirksamen Gebarung (Saldo 3 + Saldo 4)							-266.600,00	-301.800,00	-166.771,14
817	Friedhöfe (einschließlich Einsegnungshallen und Krematorien)									
817000	Friedhöfe									
Operative Gebarung										
2/817000+801000	Verkauf Urnengräber		2116		30			46.200,00	54.600,00	2.100,00
2/817000+813000	Erträge aus der Auflösung von Investitionszuschüssen (Kapitaltransfers)		2127					800,00	800,00	838,87
2/817000+828000	Rückersätze von Aufwendungen		2116	3116	18					1.806,92
2/817000+829000	Sonstige Einnahmen (Trauerflor)		2116	3116	18		400,00	400,00	290,88	400,00
6/817000+829910	Sonstige Erträge		2116	3116	1 18					28,70
2/817000+852030	Grabstellengebühren		2113	3113	12		50.000,00	50.000,00	42.252,47	50.000,00
2/817000+852120	Beerdigungs-, Leichenhalle und Enterdigungsggebühren		2113	3113	12		60.000,00	60.000,00	67.433,70	60.000,00
SU 21 / 31	Summe Erträge / Einzahlungen operative Gebarung						157.400,00	165.800,00	114.751,54	110.400,00
1/817000-400000	Geringwertige Wirtschaftsgüter GWG	2221	3221		23		1.000,00	1.000,00	1.301,97	1.000,00
1/817000-452000	Treibstoffe	2221	3221		23		1.000,00	500,00	572,43	1.000,00
1/817000-454000	Reinigungsmittel	2221	3221		23		100,00	100,00		100,00
1/817000-455000	Chemische und sonstige artverwandte Mittel	2221	3221		23				433,94	
1/817000-457000	Druckwerke	2221	3221		23			100,00		100,00
1/817000-458000	Mittel zur ärztlichen Betreuung und Gesundheitsvorsorge	2221	3221		23		100,00		41,13	100,00
1/817000-459000	Sonstige Verbrauchsgüter	2221	3221		23		500,00	1.000,00	2.311,19	500,00
1/817000-600100	Gas	2222	3222		24		5.000,00	5.000,00	2.111,00	5.000,00
1/817000-600500	Strom	2222	3222		24		10.400,00	10.400,00	3.681,13	10.400,00
1/817000-610100	Instandhaltung Friedhofsanlagen	2224	3224		24		15.000,00	15.000,00	11.538,07	15.000,00
1/817000-613300	Instandhaltung der Wege, Ehren- und Kriegsgräber	2224	3224		24		122.000,00	100.000,00		100.000,00
1/817000-614100	Instandhaltung Gebäude (Aufbahrungshallen)	2224	3224		24		5.000,00	5.000,00	3.812,30	5.000,00
1/817000-616000	Instandhaltung von Maschinen und maschinellen Anlagen	2224	3224		24		500,00		568,80	500,00
1/817000-631000	Telekommunikationsdienste	2222	3222		24		500,00			500,00

		MVAG VC QU			Ergebnisvoranschlag			Finanzierungsvoranschlag		
		EH	FH		VA 2024	VA 2023	RA 2022	VA 2024	VA 2023	RA 2022
1/817000-650000	Zinsen für Finanzschulden in Euro	2241	3241	25	2.500,00	2.000,00	223,23	2.500,00	2.000,00	223,23
1/817000-670000	Versicherungen	2222	3222	24	1.800,00	1.800,00	1.626,76	1.800,00	1.800,00	1.626,76
1/817000-680000	Planmäßige Abschreibung	2226			14.500,00	13.600,00	13.530,99			
1/817000-700000	Miet- und Pachtaufwand	2223	3223	24	5.000,00	5.000,00		5.000,00	5.000,00	
1/817000-711000	Gebühren für die Benützung von Gemeindeeinrichtungen u. Anlagen	2225	3225	24	10.000,00	10.000,00	2.079,06	10.000,00	10.000,00	2.079,06
1/817000-720000	Bauhofleistungen	2225	3225	24	83.000,00	89.800,00	103.157,49	83.000,00	89.800,00	103.157,49
1/817000-728000	Entgelte für sonstige Leistungen	2225	3225	24	15.000,00	15.000,00	25.993,74	15.000,00	15.000,00	27.700,96
SU 22 / 32	Summe Aufwendungen / Auszahlungen operative Gebarung				292.900,00	275.300,00	172.983,23	278.400,00	261.700,00	161.182,91
SA 0 / SA 1	(0) Nettoergebnis (21 - 22) / (1) Geldfluss operative Gebarung (31 – 32)				-135.500,00	-109.500,00	-58.231,69	-168.000,00	-151.300,00	-45.982,03
SA01	Saldo (01) Haushaltsrücklagen (230 - 240)				0,00	0,00	0,00	0,00	0,00	0,00
SA00	Saldo (00) Nettoergebnis nach Haushaltsrücklagen (Saldo 0 + Saldo 01)				-135.500,00	-109.500,00	-58.231,69			
Investive Gebarung										
2/817000+801000	Verkauf Urnengräber		3312	30				46.200,00	54.600,00	2.100,00
SU 33	Summe Einzahlungen investive Gebarung							46.200,00	54.600,00	2.100,00
1/817000-006000	Sonstige Grundstückseinrichtungen		3412	2				23.000,00		
1/817000-020000	Maschinen und maschinelle Anlagen		3414	2 41					6.600,00	
5/817000-020000	Maschinen und maschinelle Anlagen		3414	1 41						72.328,70
1/817000-030000	Werkzeuge		3414	2 41				5.000,00	8.000,00	
1/817000-042000	Amts-, Betriebs- und Geschäftsausstattung		3415	2 41					1.000,00	1.371,85
1/817000-050000	Sonderanlagen		3412	2 40					54.600,00	
SU 34	Summe Auszahlungen investive Gebarung							28.000,00	70.200,00	73.700,55
SA2	Saldo (2) Geldfluss aus der Investiven Gebarung (33 – 34)							18.200,00	-15.600,00	-71.600,55
SA3	Saldo (3) Nettofinanzierungssaldo (Saldo 1 + Saldo 2)							-149.800,00	-166.900,00	-117.582,58
Finanzierungstätigkeit										
6/817000+346000	Investitionsdarlehen von Finanzunternehmen		3514	1 55						72.300,00
SU 35	Summe Einzahlungen aus der Finanzierungstätigkeit							0,00	0,00	72.300,00
1/817000-346000	Investitionsdarlehen von Kreditinstituten		3614	65				6.400,00	7.100,00	7.081,00
SU 36	Summe Auszahlungen aus der Finanzierungstätigkeit							6.400,00	7.100,00	7.081,00
SA4	Saldo (4) Geldfluss aus der Finanzierungstätigkeit (35 – 36)							-6.400,00	-7.100,00	65.219,00
SA5	Saldo (5) Geldfluss aus der voranschlagswirksamen Gebarung (Saldo 3 + Saldo 4)							-156.200,00	-174.000,00	-52.363,58

		MVAG		VC QU	Ergebnisvoranschlag			Finanzierungsvoranschlag		
		EH	FH		VA 2024	VA 2023	RA 2022	VA 2024	VA 2023	RA 2022
82	Betriebsähnliche Einrichtungen und Betriebe									
820	Wirtschaftshöfe									
820000	Wirtschaftshof									
Operative Gebarung										
2/820000+810000	Erträge aus Leistungen (Sperrmüll, Bauschutt)	2114	3114	13	9.000,00	9.000,00	11.121,46	9.000,00	9.000,00	8.879,14
2/820000+811000	Miet- und Pachtertrag	2115	3115	14	500,00	1.200,00	1.900,00	500,00	1.200,00	700,00
2/820000+816000	Kostenbeiträge (Kostenersätze) für sonstige Leistungen	2114	3114	13	800.000,00	751.900,00	916.402,42	800.000,00	751.900,00	916.402,42
2/820000+816100	Kostenbeiträge (Kostenersätze) für sonstige Leistungen	2114	3114	13	2.000,00	2.000,00	1.925,00	2.000,00	2.000,00	1.925,00
2/820000+817000	Erträge aus der Auflösung von sonstigen Rückstellungen		2117			6.300,00	5.484,86			
2/820000+829000	Sonstige Erträge	2116	3116	18	500,00	500,00		500,00	500,00	
2/820000+863000	Transfers von sonstigen Trägern öffentlichen Rechts und Sozialversicherungsträgern	2121	3121	15	5.000,00	5.000,00	5.623,92	5.000,00	5.000,00	5.623,92
SU 21 / 31	Summe Erträge / Einzahlungen operative Gebarung				817.000,00	775.900,00	942.457,66	817.000,00	769.600,00	933.530,48
1/820000-400000	Geringwertige Wirtschaftsgüter GWG	2221	3221	23	5.000,00	5.000,00	3.875,71	5.000,00	5.000,00	3.955,42
1/820000-400100	Geringwertige Wirtschaftsgüter (GWG) - Dienstbekleidung	2221	3221	23	5.000,00	5.000,00	1.653,76	5.000,00	5.000,00	1.653,76
1/820000-400300	Dienstbekleidung Reinigung	2221	3221	23	16.000,00	16.000,00	17.004,75	16.000,00	16.000,00	16.900,27
1/820000-420000	Werkstoffe	2221	3221	23	7.000,00	7.000,00	8.134,74	7.000,00	7.000,00	8.106,29
1/820000-430000	Lebensmittel	2221	3221	23	100,00			100,00		
1/820000-454000	Reinigungsmittel	2221	3221	23	1.000,00	1.000,00	1.308,19	1.000,00	1.000,00	1.308,19
1/820000-457000	Druckwerke	2221	3221	23	100,00		86,73	100,00		
1/820000-458000	Mittel zur ärztlichen Betreuung und Gesundheitsvorsorge	2221	3221	23	100,00	100,00	103,18	100,00	100,00	103,18
1/820000-459000	Sonstige Verbrauchsgüter	2221	3221	23	15.000,00	18.000,00	19.568,43	15.000,00	18.000,00	17.994,17
1/820000-511000	Geldbezüge	2211	3211	20	277.600,00	307.700,00	270.695,10	277.600,00	307.700,00	270.695,10
1/820000-565000	Mehrleistungsvergütung	2211	3211	20	6.000,00	11.900,00	10.073,07	6.000,00	11.900,00	10.073,07
1/820000-566000	Zuwendungen aus Anlass von Dienstjubiläen	2212	3212	20		6.400,00	5.457,00		6.400,00	5.457,00
1/820000-569000	Sonstige Nebengebühren	2211	3211	20	21.800,00	20.200,00	17.948,84	21.800,00	20.200,00	17.948,84
1/820000-580000	Dienstgeberbeiträge zum Ausgleichsfonds für Familienbeihilfen	2212	3212	20	9.600,00	12.500,00	11.902,77	9.600,00	12.500,00	11.902,77
1/820000-582000	DGB zum Ausgleichsfonds für Familienbeihilfen	2212	3212	20	61.400,00	69.800,00	60.520,35	61.400,00	69.800,00	60.520,35
1/820000-582100	Beitrag MV-Kassen	2212	3212	20	2.500,00	3.000,00	2.653,86	2.500,00	3.000,00	2.653,86
1/820000-591000	Dotierung von Rückstellungen für Abfertigungen		2214		10.400,00	5.300,00	3.336,62			

		MVAG VC QU			Ergebnisvoranschlag			Finanzierungsvoranschlag		
		EH	FH		VA 2024	VA 2023	RA 2022	VA 2024	VA 2023	RA 2022
1/820000-592000	Dotierung von Rückstellungen für Jubiläumszuwendungen	2214			1.400,00	4.600,00	2.209,13			
1/820000-600100	Gas	2222	3222	24	35.000,00	35.000,00	5.917,83	35.000,00	35.000,00	5.917,83
1/820000-614200	Instandhaltung Gebäude	2224	3224	24	10.000,00	30.000,00	5.629,52	10.000,00	30.000,00	5.668,39
1/820000-616000	Instandhaltung Maschinen und maschinellen Anlagen	2224	3224	24	3.000,00	3.000,00	910,46	3.000,00	3.000,00	850,26
1/820000-631000	Telekommunikationsdienste	2222	3222	24	6.000,00	4.900,00	5.575,43	6.000,00	4.900,00	5.575,43
1/820000-670000	Versicherungen	2222	3222	24	1.200,00	1.200,00	1.062,06	1.200,00	1.200,00	1.062,06
1/820000-680000	Planmäßige Abschreibung	2226			6.700,00	5.600,00	6.136,71			
1/820000-710000	Öffentliche Abgaben	2225	3225	24	1.000,00	1.300,00	1.159,70	1.000,00	1.300,00	1.159,70
1/820000-724000	Reisegebühren	2225	3225	24	100,00	100,00		100,00	100,00	
1/820000-728000	Entgelte für sonstige Leistungen	2225	3225	24	7.000,00	7.000,00	4.949,19	7.000,00	7.000,00	4.917,44
1/820000-728700	Bereitschaft (Winterdienst)	2225	3225	24	600,00			600,00		
SU 22 / 32	Summe Aufwendungen / Auszahlungen operative Gebarung				510.600,00	581.600,00	467.873,13	492.100,00	566.100,00	454.423,38
SA 0 / SA 1	(0) Nettoergebnis (21 - 22) / (1) Geldfluss operative Gebarung (31 – 32)				306.400,00	194.300,00	474.584,53	324.900,00	203.500,00	479.107,10
SA01	Saldo (01) Haushaltsrücklagen (230 - 240)				0,00	0,00	0,00	0,00	0,00	0,00
SA00	Saldo (00) Nettoergebnis nach Haushaltsrücklagen (Saldo 0 + Saldo 01)				306.400,00	194.300,00	474.584,53			
Investive Gebarung										
SU 33	Summe Einzahlungen investive Gebarung							0,00	0,00	0,00
1/820000-020000	Ankauf von Maschinen und maschinelle Anlagen		3414	2 41				10.000,00	22.500,00	12.588,70
1/820000-030000	Werkzeuge und sonstige Erzeugungsmittel		3414	2				3.000,00		
SU 34	Summe Auszahlungen investive Gebarung							13.000,00	22.500,00	12.588,70
SA2	Saldo (2) Geldfluss aus der Investiven Gebarung (33 – 34)							-13.000,00	-22.500,00	-12.588,70
SA3	Saldo (3) Nettofinanzierungssaldo (Saldo 1 + Saldo 2)							311.900,00	181.000,00	466.518,40
Finanzierungstätigkeit										
SU 35	Summe Einzahlungen aus der Finanzierungstätigkeit							0,00	0,00	0,00
SU 36	Summe Auszahlungen aus der Finanzierungstätigkeit							0,00	0,00	0,00
SA4	Saldo (4) Geldfluss aus der Finanzierungstätigkeit (35 – 36)							0,00	0,00	0,00
SA5	Saldo (5) Geldfluss aus der voranschlagswirksamen Gebarung (Saldo 3 + Saldo 4)							311.900,00	181.000,00	466.518,40
820100	Wirtschaftshöfe									
Operative Gebarung										
6/820100+829910	Sonstige Erträge	2116	3116	1 18			53,29			53,29
SU 21 / 31	Summe Erträge / Einzahlungen operative Gebarung				0,00	0,00	53,29	0,00	0,00	53,29
1/820100-650000	Zinsen für Finanzschulden in Euro	2241	3241	25	2.000,00	1.500,00	172,90	2.000,00	1.500,00	172,90
1/820100-680000	Planmäßige Abschreibung	2226			5.500,00	5.500,00	3.335,18			
SU 22 / 32	Summe Aufwendungen / Auszahlungen operative Gebarung				7.500,00	7.000,00	3.508,08	2.000,00	1.500,00	172,90

	MVAG	VC QU		Ergebnisvoranschlag			Finanzierungsvoranschlag		
		EH	FH	VA 2024	VA 2023	RA 2022	VA 2024	VA 2023	RA 2022
SA 0 / SA 1	(0) Nettoergebnis (21 - 22) / (1) Geldfluss operative Gebarung (31 - 32)			-7.500,00	-7.000,00	-3.454,79	-2.000,00	-1.500,00	-119,61
SA01	Saldo (01) Haushaltsrücklagen (230 - 240)			0,00	0,00	0,00	0,00	0,00	0,00
SA00	Saldo (00) Nettoergebnis nach Haushaltsrücklagen (Saldo 0 + Saldo 01)			-7.500,00	-7.000,00	-3.454,79			
Investive Gebarung									
SU 33	Summe Einzahlungen investive Gebarung						0,00	0,00	0,00
5/820100-040000	Fahrzeuge	3414	1 41						56.053,29
SU 34	Summe Auszahlungen investive Gebarung						0,00	0,00	56.053,29
SA2	Saldo (2) Geldfluss aus der Investiven Gebarung (33 - 34)						0,00	0,00	-56.053,29
SA3	Saldo (3) Nettofinanzierungssaldo (Saldo 1 + Saldo 2)						-2.000,00	-1.500,00	-56.172,90
Finanzierungstätigkeit									
6/820100+346000	Investitionsdarlehen von Finanzunternehmen	3514	1 55						56.000,00
SU 35	Summe Einzahlungen aus der Finanzierungstätigkeit						0,00	0,00	56.000,00
1/820100-346000	Investitionsdarlehen von Kreditinstituten	3614	65				5.000,00	5.500,00	5.484,59
SU 36	Summe Auszahlungen aus der Finanzierungstätigkeit						5.000,00	5.500,00	5.484,59
SA4	Saldo (4) Geldfluss aus der Finanzierungstätigkeit (35 - 36)						-5.000,00	-5.500,00	50.515,41
SA5	Saldo (5) Geldfluss aus der voranschlagswirksamen Gebarung (Saldo 3 + Saldo 4)						-7.000,00	-7.000,00	-5.657,49
821	Fuhrpark								
821000	Fuhrpark								
Operative Gebarung									
2/821000+803000	Veräußerungen von technischen Anlagen, Fahrzeugen und Maschinen	2116	31		6.000,00				
2/821000+817000	Erträge aus der Auflösung von sonstigen Rückstellungen	2117		38.000,00	14.500,00				
2/821000+828000	Rückersätze von Aufwendungen	2116 3116	18		200,00			200,00	
2/821000+829000	Sonstige Erträge	2116 3116	18			1.200,00			1.200,00
SU 21 / 31	Summe Erträge / Einzahlungen operative Gebarung			38.000,00	20.700,00	1.200,00	0,00	200,00	1.200,00
1/821000-400000	Geringwertige Wirtschaftsgüter (GWG)	2221 3221	23	3.000,00	1.000,00	882,90	3.000,00	1.000,00	882,90
1/821000-452000	Treibstoffe	2221 3221	23	42.000,00	40.000,00	49.747,48	42.000,00	40.000,00	44.682,73
1/821000-453000	Schmier- und Schleifmittel	2221 3221	23	500,00	1.000,00		500,00	1.000,00	
1/821000-459000	Sonstige Verbrauchsgüter	2221 3221	23	3.000,00	3.000,00	2.787,42	3.000,00	3.000,00	2.715,23
1/821000-511000	Geldbezüge	2211 3211	20	208.500,00	158.800,00	148.149,44	208.500,00	158.800,00	148.149,44
1/821000-565000	Mehrleistungsvergütungen	2211 3211	20	6.500,00	5.500,00	5.091,82	6.500,00	5.500,00	5.091,82
1/821000-566000	Zuwendungen aus Anlass von Dienstjubiläen	2212 3212	20		14.000,00	299,25		14.000,00	299,25
1/821000-569000	Sonstige Nebengebühren	2211 3211	20	16.200,00	9.700,00	9.354,02	16.200,00	9.700,00	9.354,02
1/821000-580000	Dienstgeberbeiträge zum Ausgleichsfonds für Familienbeihilfen	2212 3212	20	5.200,00	4.800,00	6.054,12	5.200,00	4.800,00	6.054,12

		MVAG VC QU			Ergebnisvoranschlag			Finanzierungsvoranschlag		
		EH	FH		VA 2024	VA 2023	RA 2022	VA 2024	VA 2023	RA 2022
1/821000-582000	DGB zum Ausgleichsfonds für Familienbeihilfen	2212	3212	20	41.400,00	35.900,00	33.247,87	41.400,00	35.900,00	33.247,87
1/821000-582100	Beitrag MV-Kassen	2212	3212	20	1.700,00	1.600,00	1.393,69	1.700,00	1.600,00	1.393,69
1/821000-591000	Dotierung von Rückstellungen für Abfertigungen	2214				2.200,00	1.721,82			
1/821000-592000	Dotierung von Rückstellungen für Jubiläumszuwendungen	2214			7.600,00	3.300,00	3.175,36			
1/821000-616000	Instandhaltung Maschinen und maschinellen Anlagen	2224	3224	24	5.000,00	16.000,00		5.000,00	16.000,00	
1/821000-617000	Instandhaltung von Fahrzeugen	2224	3224	24	60.000,00	80.000,00	85.998,85	60.000,00	80.000,00	90.646,40
1/821000-670000	Versicherungen	2222	3222	24	25.000,00	25.000,00	19.413,31	25.000,00	25.000,00	19.413,31
1/821000-680000	Planmäßige Abschreibung	2226			73.300,00	75.400,00	80.970,72			
1/821000-710000	Öffentliche Abgaben	2225	3225	24	600,00	500,00	589,94	600,00	500,00	589,94
1/821000-710200	Öffentliche Abgaben	2225	3225	24	2.000,00	2.000,00	1.832,92	2.000,00	2.000,00	1.832,92
1/821000-724000	Reisegebühren	2225	3225	24	200,00	100,00	23,52	200,00	100,00	23,52
1/821000-728000	Entgelte für sonstige Leistungen	2225	3225	24	1.000,00	700,00	705,26	1.000,00	700,00	705,26
1/821000-728700	Bereitschaft (Winterdienst)	2225	3225	24	2.600,00			2.600,00		
1/821000-729000	sonstige Ausgaben	2225	3225	24	300,00	300,00		300,00	300,00	
SU 22 / 32	Summe Aufwendungen / Auszahlungen operative Gebarung				505.600,00	480.800,00	451.439,71	424.700,00	399.900,00	365.082,42
SA 0 / SA 1	(0) Nettoergebnis (21 - 22) / (1) Geldfluss operative Gebarung (31 - 32)				-467.600,00	-460.100,00	-450.239,71	-424.700,00	-399.700,00	-363.882,42
SA01	Saldo (01) Haushaltsrücklagen (230 - 240)				0,00	0,00	0,00	0,00	0,00	0,00
SA00	Saldo (00) Nettoergebnis nach Haushaltsrücklagen (Saldo 0 + Saldo 01)				-467.600,00	-460.100,00	-450.239,71			
Investive Gebarung										
2/821000+300000	Kapitaltransfers von Bund, Bundesfonds und Bundeskammern		3331					21.000,00		
2/821000+803000	Veräußerungen von technischen Anlagen, Fahrzeugen und Maschinen		3314	31					6.000,00	
SU 33	Summe Einzahlungen investive Gebarung							21.000,00	6.000,00	0,00
1/821000-020000	Maschinen und maschinelle Anlagen		3414	2 41				30.000,00	13.000,00	
1/821000-040000	Fahrzeuge-Ankauf		3414	2 41				42.000,00		22.770,04
SU 34	Summe Auszahlungen investive Gebarung							72.000,00	13.000,00	22.770,04
SA2	Saldo (2) Geldfluss aus der Investiven Gebarung (33 - 34)							-51.000,00	-7.000,00	-22.770,04
SA3	Saldo (3) Nettofinanzierungssaldo (Saldo 1 + Saldo 2)							-475.700,00	-406.700,00	-386.652,46
Finanzierungstätigkeit										
SU 35	Summe Einzahlungen aus der Finanzierungstätigkeit							0,00	0,00	0,00
SU 36	Summe Auszahlungen aus der Finanzierungstätigkeit							0,00	0,00	0,00
SA4	Saldo (4) Geldfluss aus der Finanzierungstätigkeit (35 - 36)							0,00	0,00	0,00
SA5	Saldo (5) Geldfluss aus der voranschlagswirksamen Gebarung (Saldo 3 + Saldo 4)							-475.700,00	-406.700,00	-386.652,46

		MVAG VC QU			Ergebnisvoranschlag			Finanzierungsvoranschlag		
		EH	FH		VA 2024	VA 2023	RA 2022	VA 2024	VA 2023	RA 2022
821200	Fuhrpark									
Operative Gebarung										
SU 21 / 31	Summe Erträge / Einzahlungen operative Gebarung				0,00	0,00	0,00	0,00	0,00	0,00
1/821200-650000	Zinsen für Finanzschulden - Inland	2241	3241	25	3.600,00	3.000,00	596,42	3.600,00	3.000,00	596,42
1/821200-680000	Planmäßige Abschreibung	2226			16.600,00	16.600,00	16.553,65			
SU 22 / 32	Summe Aufwendungen / Auszahlungen operative Gebarung				20.200,00	19.600,00	17.150,07	3.600,00	3.000,00	596,42
SA 0 / SA 1	(0) Nettoergebnis (21 - 22) / (1) Geldfluss operative Gebarung (31 - 32)				-20.200,00	-19.600,00	-17.150,07	-3.600,00	-3.000,00	-596,42
SA01	Saldo (01) Haushaltsrücklagen (230 - 240)				0,00	0,00	0,00	0,00	0,00	0,00
SA00	Saldo (00) Nettoergebnis nach Haushaltsrücklagen (Saldo 0 + Saldo 01)				-20.200,00	-19.600,00	-17.150,07			
Investive Gebarung										
SU 33	Summe Einzahlungen investive Gebarung							0,00	0,00	0,00
SU 34	Summe Auszahlungen investive Gebarung							0,00	0,00	0,00
SA2	Saldo (2) Geldfluss aus der Investiven Gebarung (33 - 34)							0,00	0,00	0,00
SA3	Saldo (3) Nettofinanzierungssaldo (Saldo 1 + Saldo 2)							-3.600,00	-3.000,00	-596,42
Finanzierungstätigkeit										
SU 35	Summe Einzahlungen aus der Finanzierungstätigkeit							0,00	0,00	0,00
1/821200-346000	Investitionsdarlehen von Kreditinstituten	3614	65					12.600,00	13.500,00	13.492,35
SU 36	Summe Auszahlungen aus der Finanzierungstätigkeit							12.600,00	13.500,00	13.492,35
SA4	Saldo (4) Geldfluss aus der Finanzierungstätigkeit (35 - 36)							-12.600,00	-13.500,00	-13.492,35
SA5	Saldo (5) Geldfluss aus der voranschlagswirksamen Gebarung (Saldo 3 + Saldo 4)							-16.200,00	-16.500,00	-14.088,77
821300	Ersatzanschaffungen									
Operative Gebarung										
SU 21 / 31	Summe Erträge / Einzahlungen operative Gebarung				0,00	0,00	0,00	0,00	0,00	0,00
1/821300-650000	Zinsen für Finanzschulden - Inland	2241	3241	25	3.800,00	3.200,00	773,90	3.800,00	3.200,00	773,90
SU 22 / 32	Summe Aufwendungen / Auszahlungen operative Gebarung				3.800,00	3.200,00	773,90	3.800,00	3.200,00	773,90
SA 0 / SA 1	(0) Nettoergebnis (21 - 22) / (1) Geldfluss operative Gebarung (31 - 32)				-3.800,00	-3.200,00	-773,90	-3.800,00	-3.200,00	-773,90
SA01	Saldo (01) Haushaltsrücklagen (230 - 240)				0,00	0,00	0,00	0,00	0,00	0,00
SA00	Saldo (00) Nettoergebnis nach Haushaltsrücklagen (Saldo 0 + Saldo 01)				-3.800,00	-3.200,00	-773,90			
Investive Gebarung										
SU 33	Summe Einzahlungen investive Gebarung							0,00	0,00	0,00
SU 34	Summe Auszahlungen investive Gebarung							0,00	0,00	0,00
SA2	Saldo (2) Geldfluss aus der Investiven Gebarung (33 - 34)							0,00	0,00	0,00
SA3	Saldo (3) Nettofinanzierungssaldo (Saldo 1 + Saldo 2)							-3.800,00	-3.200,00	-773,90
Finanzierungstätigkeit										
SU 35	Summe Einzahlungen aus der Finanzierungstätigkeit							0,00	0,00	0,00
1/821300-346000	Investitionsdarlehen von Kreditinstituten	3614	65					15.600,00	16.400,00	16.299,66
SU 36	Summe Auszahlungen aus der Finanzierungstätigkeit							15.600,00	16.400,00	16.299,66

		MVAG VC QU			Ergebnisvoranschlag			Finanzierungsvoranschlag		
		EH	FH		VA 2024	VA 2023	RA 2022	VA 2024	VA 2023	RA 2022
SA4	Saldo (4) Geldfluss aus der Finanzierungstätigkeit (35 – 36)							-15.600,00	-16.400,00	-16.299,66
SA5	Saldo (5) Geldfluss aus der voranschlagswirksamen Gebarung (Saldo 3 + Saldo 4)							-19.400,00	-19.600,00	-17.073,56
821400	Ankauf Holder C70S									
Operative Gebarung										
SU 21 / 31	Summe Erträge / Einzahlungen operative Gebarung				0,00	0,00	0,00	0,00	0,00	0,00
1/821400-650000	Zinsen für Finanzschulden in Euro	2241	3241	25	5.100,00	4.100,00	463,13	5.100,00	4.100,00	463,13
1/821400-680000	Planmäßige Abschreibung	2226			15.000,00	16.200,00				
SU 22 / 32	Summe Aufwendungen / Auszahlungen operative Gebarung				20.100,00	20.300,00	463,13	5.100,00	4.100,00	463,13
SA 0 / SA 1	(0) Nettoergebnis (21 - 22) / (1) Geldfluss operative Gebarung (31 – 32)				-20.100,00	-20.300,00	-463,13	-5.100,00	-4.100,00	-463,13
SA01	Saldo (01) Haushaltsrücklagen (230 - 240)				0,00	0,00	0,00	0,00	0,00	0,00
SA00	Saldo (00) Nettoergebnis nach Haushaltsrücklagen (Saldo 0 + Saldo 01)				-20.100,00	-20.300,00	-463,13			
Investive Gebarung										
SU 33	Summe Einzahlungen investive Gebarung							0,00	0,00	0,00
5/821400-040000	Fahrzeuge	3414	1	41					150.000,00	
SU 34	Summe Auszahlungen investive Gebarung							0,00	150.000,00	0,00
SA2	Saldo (2) Geldfluss aus der Investiven Gebarung (33 – 34)							0,00	-150.000,00	0,00
SA3	Saldo (3) Nettofinanzierungssaldo (Saldo 1 + Saldo 2)							-5.100,00	-154.100,00	-463,13
Finanzierungstätigkeit										
6/821400+346000	Investitionsdarlehen von Finanzunternehmen		3514	1	55					150.000,00
SU 35	Summe Einzahlungen aus der Finanzierungstätigkeit							0,00	0,00	150.000,00
1/821400-346000	Investitionsdarlehen von Kreditinstituten		3614		65			13.200,00	14.700,00	14.690,88
SU 36	Summe Auszahlungen aus der Finanzierungstätigkeit							13.200,00	14.700,00	14.690,88
SA4	Saldo (4) Geldfluss aus der Finanzierungstätigkeit (35 – 36)							-13.200,00	-14.700,00	135.309,12
SA5	Saldo (5) Geldfluss aus der voranschlagswirksamen Gebarung (Saldo 3 + Saldo 4)							-18.300,00	-168.800,00	134.845,99
827	Öffentliche Waagen									
827000	Öffentliche Waagen									
Operative Gebarung										
2/827000+852040	Brückenwaagen, Wägegebühren	2113	3113	12	100,00	100,00		100,00	100,00	
SU 21 / 31	Summe Erträge / Einzahlungen operative Gebarung				100,00	100,00	0,00	100,00	100,00	0,00
SU 22 / 32	Summe Aufwendungen / Auszahlungen operative Gebarung				0,00	0,00	0,00	0,00	0,00	0,00
SA 0 / SA 1	(0) Nettoergebnis (21 - 22) / (1) Geldfluss operative Gebarung (31 – 32)				100,00	100,00	0,00	100,00	100,00	0,00
SA01	Saldo (01) Haushaltsrücklagen (230 - 240)				0,00	0,00	0,00	0,00	0,00	0,00
SA00	Saldo (00) Nettoergebnis nach Haushaltsrücklagen (Saldo 0 + Saldo 01)				100,00	100,00	0,00			
Investive Gebarung										
SU 33	Summe Einzahlungen investive Gebarung							0,00	0,00	0,00

		MVAG		VC QU	Ergebnisvoranschlag			Finanzierungsvoranschlag		
		EH	FH		VA 2024	VA 2023	RA 2022	VA 2024	VA 2023	RA 2022
SU 34	Summe Auszahlungen investive Gebarung							0,00	0,00	0,00
SA2	Saldo (2) Geldfluss aus der Investiven Gebarung (33 – 34)							0,00	0,00	0,00
SA3	Saldo (3) Nettofinanzierungssaldo (Saldo 1 + Saldo 2)							100,00	100,00	0,00
Finanzierungstätigkeit										
SU 35	Summe Einzahlungen aus der Finanzierungstätigkeit							0,00	0,00	0,00
SU 36	Summe Auszahlungen aus der Finanzierungstätigkeit							0,00	0,00	0,00
SA4	Saldo (4) Geldfluss aus der Finanzierungstätigkeit (35 – 36)							0,00	0,00	0,00
SA5	Saldo (5) Geldfluss aus der voranschlagswirksamen Gebarung (Saldo 3 + Saldo 4)							100,00	100,00	0,00
828	Sonstige Märkte									
828000	Sonstige Märkte									
Operative Gebarung										
2/828000+852050	Marktstandsgebühren	2113	3113	12	100,00	100,00	110,00	100,00	100,00	110,00
SU 21 / 31	Summe Erträge / Einzahlungen operative Gebarung				100,00	100,00	110,00	100,00	100,00	110,00
SU 22 / 32	Summe Aufwendungen / Auszahlungen operative Gebarung				0,00	0,00	0,00	0,00	0,00	0,00
SA 0 / SA 1	(0) Nettoergebnis (21 - 22) / (1) Geldfluss operative Gebarung (31 – 32)				100,00	100,00	110,00	100,00	100,00	110,00
SA01	Saldo (01) Haushaltsrücklagen (230 - 240)				0,00	0,00	0,00	0,00	0,00	0,00
SA00	Saldo (00) Nettoergebnis nach Haushaltsrücklagen (Saldo 0 + Saldo 01)				100,00	100,00	110,00			
Investive Gebarung										
SU 33	Summe Einzahlungen investive Gebarung							0,00	0,00	0,00
SU 34	Summe Auszahlungen investive Gebarung							0,00	0,00	0,00
SA2	Saldo (2) Geldfluss aus der Investiven Gebarung (33 – 34)							0,00	0,00	0,00
SA3	Saldo (3) Nettofinanzierungssaldo (Saldo 1 + Saldo 2)							100,00	100,00	110,00
Finanzierungstätigkeit										
SU 35	Summe Einzahlungen aus der Finanzierungstätigkeit							0,00	0,00	0,00
SU 36	Summe Auszahlungen aus der Finanzierungstätigkeit							0,00	0,00	0,00
SA4	Saldo (4) Geldfluss aus der Finanzierungstätigkeit (35 – 36)							0,00	0,00	0,00
SA5	Saldo (5) Geldfluss aus der voranschlagswirksamen Gebarung (Saldo 3 + Saldo 4)							100,00	100,00	110,00
83	Betriebsähnliche Einrichtungen und Betriebe (Fortsetzung)									
831	Freibäder									
831000	Freibäder									
Operative Gebarung										
2/831000+813000	Erträge aus der Auflösung von Investitionszuschüssen (Kapitaltransfers)	2127			10.300,00	10.300,00	10.348,04			

		MVAG			Ergebnisvoranschlag			Finanzierungsvoranschlag		
		EH	FH	VC QU	VA 2024	VA 2023	RA 2022	VA 2024	VA 2023	RA 2022
2/831000+860000	Transfers von Bund, Bundesfonds und Bundeskammern	2121	3121	15	45.000,00	25.000,00		45.000,00	25.000,00	
SU 21 / 31	Summe Erträge / Einzahlungen operative Gebarung				55.300,00	35.300,00	10.348,04	45.000,00	25.000,00	0,00
1/831000-400000	Geringwertige Wirtschaftsgüter (GWG)	2221	3221	23	1.000,00	1.000,00	2.168,97	1.000,00	1.000,00	2.168,97
1/831000-454000	Reinigungsmittel	2221	3221	23	1.000,00	1.300,00	331,50	1.000,00	1.300,00	331,50
1/831000-458000	Mittel zur ärztlichen Betreuung und Gesundheitsvorsorge	2221	3221	23	100,00	100,00	66,14	100,00	100,00	66,14
1/831000-459000	Sonstige Verbrauchsgüter	2221	3221	23	500,00	500,00	1.087,97	500,00	500,00	1.022,28
1/831000-600000	Strom	2222	3222	24	3.000,00	3.000,00	964,01	3.000,00	3.000,00	964,01
1/831000-600100	Gas	2222	3222	24	5.000,00	6.600,00	1.055,76	5.000,00	6.600,00	1.055,76
1/831000-614400	Instandhaltung Gebäude	2224	3224	24	3.000,00	3.000,00	201,25	3.000,00	3.000,00	201,25
1/831000-618000	Instandhaltung von sonstigen Anlagen	2224	3224	24	100.000,00	64.000,00	49.046,88	100.000,00	64.000,00	49.046,88
1/831000-631000	Telekommunikationsdienste	2222	3222	24	700,00	600,00	622,92	700,00	600,00	622,92
1/831000-670000	Versicherungen	2222	3222	24	600,00	600,00	517,93	600,00	600,00	517,93
1/831000-680000	Planmäßige Abschreibung	2226			46.200,00	46.200,00	46.162,01			
1/831000-710000	Öffentliche Abgaben	2225	3225	24	100,00	100,00		100,00	100,00	
1/831000-711000	Gebühren für die Benützung von Gemeindeeinrichtungen u. Anlagen	2225	3225	24	600,00	600,00	489,70	600,00	600,00	489,70
1/831000-720000	Bauhofleistungen	2225	3225	24	19.100,00	17.400,00	27.809,02	19.100,00	17.400,00	27.809,02
1/831000-728000	Entgelte für sonstige Leistungen	2225	3225	24	5.000,00	5.000,00	5.160,10	5.000,00	5.000,00	6.981,70
SU 22 / 32	Summe Aufwendungen / Auszahlungen operative Gebarung				185.900,00	150.000,00	135.684,16	139.700,00	103.800,00	91.278,06
SA 0 / SA 1	(0) Nettoergebnis (21 - 22) / (1) Geldfluss operative Gebarung (31 - 32)				-130.600,00	-114.700,00	-125.336,12	-94.700,00	-78.800,00	-91.278,06
SA01	Saldo (01) Haushaltsrücklagen (230 - 240)				0,00	0,00	0,00	0,00	0,00	0,00
SA00	Saldo (00) Nettoergebnis nach Haushaltsrücklagen (Saldo 0 + Saldo 01)				-130.600,00	-114.700,00	-125.336,12			
Investive Gebarung										
SU 33	Summe Einzahlungen investive Gebarung							0,00	0,00	0,00
SU 34	Summe Auszahlungen investive Gebarung							0,00	0,00	0,00
SA2	Saldo (2) Geldfluss aus der Investiven Gebarung (33 - 34)							0,00	0,00	0,00
SA3	Saldo (3) Nettofinanzierungssaldo (Saldo 1 + Saldo 2)							-94.700,00	-78.800,00	-91.278,06
Finanzierungstätigkeit										
SU 35	Summe Einzahlungen aus der Finanzierungstätigkeit							0,00	0,00	0,00
SU 36	Summe Auszahlungen aus der Finanzierungstätigkeit							0,00	0,00	0,00
SA4	Saldo (4) Geldfluss aus der Finanzierungstätigkeit (35 - 36)							0,00	0,00	0,00
SA5	Saldo (5) Geldfluss aus der voranschlagswirksamen Gebarung (Saldo 3 + Saldo 4)							-94.700,00	-78.800,00	-91.278,06

		MVAG VC QU			Ergebnisvoranschlag			Finanzierungsvoranschlag		
		EH	FH		VA 2024	VA 2023	RA 2022	VA 2024	VA 2023	RA 2022
833	Hallenbäder									
833000	Hallenbäder									
Operative Gebarung										
2/833000+810000	Erträge aus Leistungen	2114	3114	13	5.000,00	5.000,00		5.000,00	5.000,00	
SU 21 / 31	Summe Erträge / Einzahlungen operative Gebarung				5.000,00	5.000,00	0,00	5.000,00	5.000,00	0,00
1/833000-430000	Lebensmittel	2221	3221	23	500,00	500,00		500,00	500,00	
1/833000-680000	Planmäßige Abschreibung	2226			200,00	200,00	190,21			
1/833000-700000	Pachtzins	2223	3223	24	1.000,00	1.000,00		1.000,00	1.000,00	
1/833000-710000	Öffentliche Abgaben	2225	3225	24		300,00	542,00		300,00	542,00
1/833000-728000	Entgelte für sonstige Leistungen	2225	3225	24	100,00	100,00	38,22	100,00	100,00	38,22
SU 22 / 32	Summe Aufwendungen / Auszahlungen operative Gebarung				1.800,00	2.100,00	770,43	1.600,00	1.900,00	580,22
SA 0 / SA 1	(0) Nettoergebnis (21 - 22) / (1) Geldfluss operative Gebarung (31 - 32)				3.200,00	2.900,00	-770,43	3.400,00	3.100,00	-580,22
SA01	Saldo (01) Haushaltsrücklagen (230 - 240)				0,00	0,00	0,00	0,00	0,00	0,00
SA00	Saldo (00) Nettoergebnis nach Haushaltsrücklagen (Saldo 0 + Saldo 01)				3.200,00	2.900,00	-770,43			
Investive Gebarung										
SU 33	Summe Einzahlungen investive Gebarung							0,00	0,00	0,00
SU 34	Summe Auszahlungen investive Gebarung							0,00	0,00	0,00
SA2	Saldo (2) Geldfluss aus der Investiven Gebarung (33 - 34)							0,00	0,00	0,00
SA3	Saldo (3) Nettofinanzierungssaldo (Saldo 1 + Saldo 2)							3.400,00	3.100,00	-580,22
Finanzierungstätigkeit										
SU 35	Summe Einzahlungen aus der Finanzierungstätigkeit							0,00	0,00	0,00
SU 36	Summe Auszahlungen aus der Finanzierungstätigkeit							0,00	0,00	0,00
SA4	Saldo (4) Geldfluss aus der Finanzierungstätigkeit (35 - 36)							0,00	0,00	0,00
SA5	Saldo (5) Geldfluss aus der voranschlagswirksamen Gebarung (Saldo 3 + Saldo 4)							3.400,00	3.100,00	-580,22
84	Liegenschaften, Wohn- und Geschäftsgebäude									
840	Grundbesitz									
840000	Grundbesitz									
Operative Gebarung										
2/840000+801000	Veräußerungen von Grundstücken und Grundstückseinrichtungen	2116		30	10.000,00	120.000,00	87.814,60			
2/840000+811600	Jagdpatcheuro für Gemeindegründe	2115	3115	14	1.100,00	1.100,00	1.017,40	1.100,00	1.100,00	1.017,40
2/840000+811700	Einnahmen aus Verpachtungen Acker- und Teichpachte	2115	3115	14	2.500,00	2.500,00	2.639,89	2.500,00	2.500,00	2.639,89
2/840000+891000	Sonstige Wertaufholungen / Bestandsvermehrungen am kurzfristigen und langfristigen Vermögen	2117					922,06			
SU 21 / 31	Summe Erträge / Einzahlungen operative Gebarung				13.600,00	123.600,00	92.393,95	3.600,00	3.600,00	3.657,29

		MVAG VC QU			Ergebnisvoranschlag			Finanzierungsvoranschlag		
		EH	FH		VA 2024	VA 2023	RA 2022	VA 2024	VA 2023	RA 2022
1/840000-683000	Verluste aus dem Abgang von Sachanlagen und immateriellen Vermögenswerten	2226				4.400,00	52.413,99			
1/840000-710000	Öffentliche Abgaben	2225	3225	24	7.000,00	24.000,00	6.923,30	7.000,00	24.000,00	6.970,30
1/840000-720000	Bauhofleistungen	2225	3225	24	10.200,00	6.500,00	7.968,50	10.200,00	6.500,00	7.968,50
1/840000-728000	Entgelte für sonstige Leistungen	2225	3225	24	20.000,00	20.000,00	6.202,48	20.000,00	20.000,00	6.202,48
SU 22 / 32	Summe Aufwendungen / Auszahlungen operative Gebarung				37.200,00	54.900,00	73.508,27	37.200,00	50.500,00	21.141,28
SA 0 / SA 1	(0) Nettoergebnis (21 - 22) / (1) Geldfluss operative Gebarung (31 - 32)				-23.600,00	68.700,00	18.885,68	-33.600,00	-46.900,00	-17.483,99
SA01	Saldo (01) Haushaltsrücklagen (230 - 240)				0,00	0,00	0,00	0,00	0,00	0,00
SA00	Saldo (00) Nettoergebnis nach Haushaltsrücklagen (Saldo 0 + Saldo 01)				-23.600,00	68.700,00	18.885,68			
Investive Gebarung										
2/840000+801000	Veräußerungen von Grundstücken und Grundstückseinrichtungen		3312	30				10.000,00	120.000,00	87.814,60
SU 33	Summe Einzahlungen investive Gebarung							10.000,00	120.000,00	87.814,60
1/840000-000000	Bebaute Grundstücke		3412	2 40						4.707,50
1/840000-001000	Erwerb von Grundstücken		3412	2 40					141.000,00	23.085,00
SU 34	Summe Auszahlungen investive Gebarung							0,00	141.000,00	27.792,50
SA2	Saldo (2) Geldfluss aus der Investiven Gebarung (33 - 34)							10.000,00	-21.000,00	60.022,10
SA3	Saldo (3) Nettofinanzierungssaldo (Saldo 1 + Saldo 2)							-23.600,00	-67.900,00	42.538,11
Finanzierungstätigkeit										
SU 35	Summe Einzahlungen aus der Finanzierungstätigkeit							0,00	0,00	0,00
SU 36	Summe Auszahlungen aus der Finanzierungstätigkeit							0,00	0,00	0,00
SA4	Saldo (4) Geldfluss aus der Finanzierungstätigkeit (35 - 36)							0,00	0,00	0,00
SA5	Saldo (5) Geldfluss aus der voranschlagswirksamen Gebarung (Saldo 3 + Saldo 4)							-23.600,00	-67.900,00	42.538,11
842	Waldbesitz (soweit nicht bei 866)									
842000	Waldbesitz Gemeindewald									
Operative Gebarung										
2/842000+808000	Veräußerung von Erzeugnissen Holzverkauf	2116	3116	16	30.000,00	40.000,00	54.846,88	30.000,00	40.000,00	51.515,95
2/842000+860000	Transfers von Bund, Bundesfonds und Bundeskammern	2121	3121	15	2.000,00	2.300,00	2.293,60	2.000,00	2.300,00	2.293,60
SU 21 / 31	Summe Erträge / Einzahlungen operative Gebarung				32.000,00	42.300,00	57.140,48	32.000,00	42.300,00	53.809,55
1/842000-400000	Geringwertige Wirtschaftsgüter (GWG)	2221	3221	23	5.000,00	5.000,00		5.000,00	5.000,00	
1/842000-621000	Sonstige Transporte	2222	3222	24	500,00			500,00		
1/842000-680000	Planmäßige Abschreibung	2226			200,00	200,00	207,23			
1/842000-720000	Bauhofleistungen	2225	3225	24	4.700,00	12.100,00	14.862,62	4.700,00	12.100,00	14.862,62
1/842000-728000	Entgelte für sonstige Leistungen	2225	3225	24	8.000,00	8.000,00	13.888,57	8.000,00	8.000,00	12.329,58
SU 22 / 32	Summe Aufwendungen / Auszahlungen operative Gebarung				18.400,00	25.300,00	28.958,42	18.200,00	25.100,00	27.192,20

		MVAG		VC QU	Ergebnisvoranschlag			Finanzierungsvoranschlag		
		EH	FH		VA 2024	VA 2023	RA 2022	VA 2024	VA 2023	RA 2022
SA 0 / SA 1	(0) Nettoergebnis (21 - 22) / (1) Geldfluss operative Gebarung (31 – 32)				13.600,00	17.000,00	28.182,06	13.800,00	17.200,00	26.617,35
SA01	Saldo (01) Haushaltsrücklagen (230 - 240)				0,00	0,00	0,00	0,00	0,00	0,00
SA00	Saldo (00) Nettoergebnis nach Haushaltsrücklagen (Saldo 0 + Saldo 01)				13.600,00	17.000,00	28.182,06			
Investive Gebarung										
SU 33	Summe Einzahlungen investive Gebarung							0,00	0,00	0,00
1/842000-020000	Maschinen und maschinelle Anlagen			3414 2 41					2.800,00	
SU 34	Summe Auszahlungen investive Gebarung							0,00	2.800,00	0,00
SA2	Saldo (2) Geldfluss aus der Investiven Gebarung (33 – 34)							0,00	-2.800,00	0,00
SA3	Saldo (3) Nettofinanzierungssaldo (Saldo 1 + Saldo 2)							13.800,00	14.400,00	26.617,35
Finanzierungstätigkeit										
SU 35	Summe Einzahlungen aus der Finanzierungstätigkeit							0,00	0,00	0,00
SU 36	Summe Auszahlungen aus der Finanzierungstätigkeit							0,00	0,00	0,00
SA4	Saldo (4) Geldfluss aus der Finanzierungstätigkeit (35 – 36)							0,00	0,00	0,00
SA5	Saldo (5) Geldfluss aus der voranschlagswirksamen Gebarung (Saldo 3 + Saldo 4)							13.800,00	14.400,00	26.617,35
85	Betriebe mit marktbestimmter Tätigkeit									
850	Betriebe der Wasserversorgung									
850000	Betriebe der Wasserversorgung									
Operative Gebarung										
2/850000+813000	Erträge aus der Auflösung von Investitionszuschüssen (Kapitaltransfers)			2127	59.100,00	59.700,00	59.541,41			
2/850000+817000	Erträge aus der Auflösung von sonstigen Rückstellungen			2117	23.500,00		29.543,26			
2/850000+852200	Wasserbezugsgebühren	2113	3113	12	600.000,00	600.000,00	596.137,62	600.000,00	600.000,00	597.496,85
2/850000+852300	Bereitstellungsgebühr	2113	3113	12	150.000,00	150.000,00	145.621,25	150.000,00	150.000,00	146.115,00
2/850000+860000	Zuschuss Kommunalkredit	2121	3121	15	300,00	5.500,00		300,00	5.500,00	
SU 21 / 31	Summe Erträge / Einzahlungen operative Gebarung				832.900,00	815.200,00	830.843,54	750.300,00	755.500,00	743.611,85
1/850000-400000	Geringwertige Wirtschaftsgüter GWG	2221	3221	23	10.000,00	10.000,00	9.662,55	10.000,00	10.000,00	9.662,55
1/850000-400200	Dienstbekleidung	2221	3221	23	500,00	500,00		500,00	500,00	
1/850000-413000	Wasserbezug	2221	3221	23	70.000,00	80.000,00	68.760,22	70.000,00	80.000,00	68.760,22
1/850000-454000	Reinigungsmittel	2221	3221	23	500,00	500,00		500,00	500,00	
1/850000-456000	Schreib-, Zeichen- und sonstige Büromittel	2221	3221	23	200,00	200,00	85,35	200,00	200,00	
1/850000-458000	Mittel zur ärztlichen Betreuung und Gesundheitsvorsorge	2221	3221	23	100,00			100,00		
1/850000-459000	Sonstige Verbrauchsgüter	2221	3221	23	100,00	1.000,00	1.532,62	100,00	1.000,00	1.344,40
1/850000-511000	Geldbezüge	2211	3211	20	179.000,00	120.800,00	132.727,81	179.000,00	120.800,00	132.727,81
1/850000-565000	Mehrleistungsvergütungen	2211	3211	20	13.300,00	7.100,00	7.088,57	13.300,00	7.100,00	7.088,57

		MVAG		VC QU	Ergebnisvoranschlag			Finanzierungsvoranschlag		
		EH	FH		VA 2024	VA 2023	RA 2022	VA 2024	VA 2023	RA 2022
1/850000-566000	Zuwendungen aus Anlass von Dienstjubiläen	2212	3212		400,00			400,00		
1/850000-569000	Sonstige Nebengebühren	2211	3211	20	10.200,00	8.500,00	7.137,10	10.200,00	8.500,00	7.137,10
1/850000-580000	Dienstgeberbeiträge zum Ausgleichsfonds für Familienbeihilfen	2212	3212	20	5.900,00	5.200,00	5.317,56	5.900,00	5.200,00	5.317,56
1/850000-582000	DGB zum Ausgleichsfonds für Familienbeihilfen	2212	3212	20	40.900,00	26.500,00	25.225,90	40.900,00	26.500,00	25.225,90
1/850000-582100	Beitrag MV-Kassen	2212	3212	20	1.900,00	500,00	567,77	1.900,00	500,00	567,77
1/850000-591000	Dotierung von Rückstellungen für Abfertigungen	2214				6.300,00	1.399,32			
1/850000-592000	Dotierung von Rückstellungen für Jubiläumswendungen	2214			400,00	3.100,00	1.077,29			
1/850000-600100	Gas	2222	3222	24	23.000,00	23.000,00	3.218,77	23.000,00	23.000,00	3.218,77
1/850000-600400	Strom	2222	3222	24	140.700,00	140.700,00	34.541,21	140.700,00	140.700,00	36.298,51
1/850000-612000	Instandhaltung Wasserversorgungsanlagen	2224	3224	24	100.000,00	100.000,00	124.113,58	100.000,00	100.000,00	118.325,71
1/850000-614000	Instandhaltung Gebäude	2224	3224	24	1.000,00	1.000,00	294,70	1.000,00	1.000,00	450,57
1/850000-631000	Telekommunikationsdienste	2222	3222	24	2.000,00	2.000,00	2.017,89	2.000,00	2.000,00	2.017,89
1/850000-650000/46	Zinsen für Finanzschulden in Euro	2241	3241	25	4.900,00	1.600,00		4.900,00	1.600,00	
1/850000-670000	Versicherungen	2222	3222	24	1.800,00	1.800,00	1.508,12	1.800,00	1.800,00	1.508,12
1/850000-680000	Planmäßige Abschreibung	2226			109.700,00	110.400,00	109.291,66			
1/850000-710000	Öffentliche Abgaben	2225	3225	24	600,00	600,00	518,15	600,00	600,00	518,15
1/850000-710100	Öffentliche Abgaben (Gebrauchsabgabe)	2225	3225	24	23.900,00	23.900,00	23.877,45	23.900,00	23.900,00	23.877,45
1/850000-720000	Bauhofleistungen	2225	3225	24	84.600,00	83.200,00	101.018,38	84.600,00	83.200,00	101.018,38
1/850000-720800	Verwaltungskostenbeitrag	2225	3225	24	25.300,00	25.000,00	24.714,92	25.300,00	25.000,00	24.714,92
1/850000-724000	Reisegebühren	2225	3225	24	500,00		162,00	500,00		162,00
1/850000-728000	Entgelte sonstige Leistungen	2225	3225	24	69.000,00	10.000,00	12.121,52	69.000,00	10.000,00	11.958,12
1/850000-728700	Bereitschaft (Winterdienst)	2225	3225	24	2.500,00			2.500,00		
SU 22 / 32	Summe Aufwendungen / Auszahlungen operative Gebarung				922.900,00	793.400,00	697.980,41	812.800,00	673.600,00	581.900,47
SA 0 / SA 1	(0) Nettoergebnis (21 - 22) / (1) Geldfluss operative Gebarung (31 - 32)				-90.000,00	21.800,00	132.863,13	-62.500,00	81.900,00	161.711,38
SA01	Saldo (01) Haushaltsrücklagen (230 - 240)				0,00	0,00	0,00	0,00	0,00	0,00
SA00	Saldo (00) Nettoergebnis nach Haushaltsrücklagen (Saldo 0 + Saldo 01)				-90.000,00	21.800,00	132.863,13			
Investive Gebarung										
2/850000+300000	Kapitaltransfers von Bund, Bundesfonds und Bundeskammern		3331	33				7.700,00	3.400,00	2.889,00
2/850000+302000	Kapitaltransfers von Gemeinden, Gemeindeverbänden (ohne marktbestimmte Tätigkeit) und Gemeindefonds		3331	33						1.914,75

		MVAG		VC QU	Ergebnisvoranschlag			Finanzierungsvoranschlag		
		EH	FH		VA 2024	VA 2023	RA 2022	VA 2024	VA 2023	RA 2022
2/850000+307000	Kapitaltransfers von privaten Haushalten (Anschlussgebühren)		3334	34				30.000,00	20.000,00	4.176,05
SU 33	Summe Einzahlungen investive Gebarung							37.700,00	23.400,00	8.979,80
1/850000-004000	Wasser- und Abwasserbauten und -anlagen		3412	2 40					15.000,00	9.800,00
5/850000-004000/46	Wasser- und Abwasserbauten und -anlagen		3412	1 40				120.000,00	93.600,00	6.419,65
1/850000-020000	Ankauf von Maschinen und maschinellen Anlagen		3414	2 41				2.000,00	37.000,00	6.859,79
SU 34	Summe Auszahlungen investive Gebarung							122.000,00	145.600,00	23.079,44
SA2	Saldo (2) Geldfluss aus der Investiven Gebarung (33 – 34)							-84.300,00	-122.200,00	-14.099,64
SA3	Saldo (3) Nettofinanzierungssaldo (Saldo 1 + Saldo 2)							-146.800,00	-40.300,00	147.611,74
Finanzierungstätigkeit										
6/850000+346000/46	Investitionsdarlehen von Finanzunternehmen		3514	1 55				120.000,00	100.000,00	
SU 35	Summe Einzahlungen aus der Finanzierungstätigkeit							120.000,00	100.000,00	0,00
1/850000-346000/46	Investitionsdarlehen von Kreditinstituten		3614	65				11.300,00	9.300,00	
SU 36	Summe Auszahlungen aus der Finanzierungstätigkeit							11.300,00	9.300,00	0,00
SA4	Saldo (4) Geldfluss aus der Finanzierungstätigkeit (35 – 36)							108.700,00	90.700,00	0,00
SA5	Saldo (5) Geldfluss aus der voranschlagswirksamen Gebarung (Saldo 3 + Saldo 4)							-38.100,00	50.400,00	147.611,74
850001	Baulanderschließung KG LS, WVA BA 28									
Operative Gebarung										
SU 21 / 31	Summe Erträge / Einzahlungen operative Gebarung				0,00	0,00	0,00	0,00	0,00	0,00
1/850001-680000	Planmäßige Abschreibung		2226		1.100,00	1.100,00	1.064,03			
SU 22 / 32	Summe Aufwendungen / Auszahlungen operative Gebarung				1.100,00	1.100,00	1.064,03	0,00	0,00	0,00
SA 0 / SA 1	(0) Nettoergebnis (21 - 22) / (1) Geldfluss operative Gebarung (31 – 32)				-1.100,00	-1.100,00	-1.064,03	0,00	0,00	0,00
SA01	Saldo (01) Haushaltsrücklagen (230 - 240)				0,00	0,00	0,00	0,00	0,00	0,00
SA00	Saldo (00) Nettoergebnis nach Haushaltsrücklagen (Saldo 0 + Saldo 01)				-1.100,00	-1.100,00	-1.064,03			
Investive Gebarung										
SU 33	Summe Einzahlungen investive Gebarung							0,00	0,00	0,00
SU 34	Summe Auszahlungen investive Gebarung							0,00	0,00	0,00
SA2	Saldo (2) Geldfluss aus der Investiven Gebarung (33 – 34)							0,00	0,00	0,00
SA3	Saldo (3) Nettofinanzierungssaldo (Saldo 1 + Saldo 2)							0,00	0,00	0,00
Finanzierungstätigkeit										
SU 35	Summe Einzahlungen aus der Finanzierungstätigkeit							0,00	0,00	0,00
SU 36	Summe Auszahlungen aus der Finanzierungstätigkeit							0,00	0,00	0,00
SA4	Saldo (4) Geldfluss aus der Finanzierungstätigkeit (35 – 36)							0,00	0,00	0,00

		MVAG VC QU			Ergebnisvoranschlag			Finanzierungsvoranschlag		
		EH	FH		VA 2024	VA 2023	RA 2022	VA 2024	VA 2023	RA 2022
SA5	Saldo (5) Geldfluss aus der voranschlagswirksamen Gebarung (Saldo 3 + Saldo 4)							0,00	0,00	0,00
850002	Sanierungen und Erweiterungen WVA BA 29									
Operative Gebarung										
6/850002+829910	Sonstige Erträge	2116	3116	1 18		47.200,00			47.200,00	
SU 21 / 31	Summe Erträge / Einzahlungen operative Gebarung				0,00	47.200,00	0,00	0,00	47.200,00	0,00
1/850002-650000	Zinsen für Finanzschulden in Euro	2241	3241	25	15.400,00	3.300,00	697,47	15.400,00	3.300,00	697,47
SU 22 / 32	Summe Aufwendungen / Auszahlungen operative Gebarung				15.400,00	3.300,00	697,47	15.400,00	3.300,00	697,47
SA 0 / SA 1	(0) Nettoergebnis (21 - 22) / (1) Geldfluss operative Gebarung (31 – 32)				-15.400,00	43.900,00	-697,47	-15.400,00	43.900,00	-697,47
SA01	Saldo (01) Haushaltsrücklagen (230 - 240)				0,00	0,00	0,00	0,00	0,00	0,00
SA00	Saldo (00) Nettoergebnis nach Haushaltsrücklagen (Saldo 0 + Saldo 01)				-15.400,00	43.900,00	-697,47			
Investive Gebarung										
SU 33	Summe Einzahlungen investive Gebarung							0,00	0,00	0,00
5/850002-004000	Wasser- und Abwasserbauten und -anlagen		3412	1 40						66.588,57
SU 34	Summe Auszahlungen investive Gebarung							0,00	0,00	66.588,57
SA2	Saldo (2) Geldfluss aus der Investiven Gebarung (33 – 34)							0,00	0,00	-66.588,57
SA3	Saldo (3) Nettofinanzierungssaldo (Saldo 1 + Saldo 2)							-15.400,00	43.900,00	-67.286,04
Finanzierungstätigkeit										
SU 35	Summe Einzahlungen aus der Finanzierungstätigkeit							0,00	0,00	0,00
1/850002-346000	Investitionsdarlehen von Kreditinstituten		3614	65				10.000,00	15.100,00	6.285,80
SU 36	Summe Auszahlungen aus der Finanzierungstätigkeit							10.000,00	15.100,00	6.285,80
SA4	Saldo (4) Geldfluss aus der Finanzierungstätigkeit (35 – 36)							-10.000,00	-15.100,00	-6.285,80
SA5	Saldo (5) Geldfluss aus der voranschlagswirksamen Gebarung (Saldo 3 + Saldo 4)							-25.400,00	28.800,00	-73.571,84
850004	WVA BA 30 - Sanierungen und Erweiterungen 2022									
Operative Gebarung										
SU 21 / 31	Summe Erträge / Einzahlungen operative Gebarung				0,00	0,00	0,00	0,00	0,00	0,00
1/850004-650000	Zinsen für Finanzschulden in Euro	2241	3241	25	19.200,00	4.000,00		19.200,00	4.000,00	
SU 22 / 32	Summe Aufwendungen / Auszahlungen operative Gebarung				19.200,00	4.000,00	0,00	19.200,00	4.000,00	0,00
SA 0 / SA 1	(0) Nettoergebnis (21 - 22) / (1) Geldfluss operative Gebarung (31 – 32)				-19.200,00	-4.000,00	0,00	-19.200,00	-4.000,00	0,00
SA01	Saldo (01) Haushaltsrücklagen (230 - 240)				0,00	0,00	0,00	0,00	0,00	0,00
SA00	Saldo (00) Nettoergebnis nach Haushaltsrücklagen (Saldo 0 + Saldo 01)				-19.200,00	-4.000,00	0,00			
Investive Gebarung										
SU 33	Summe Einzahlungen investive Gebarung							0,00	0,00	0,00
5/850004-004000	Wasser- und Abwasserbauten und -anlagen		3412	1 40				100.000,00	405.000,00	41.437,34
SU 34	Summe Auszahlungen investive Gebarung							100.000,00	405.000,00	41.437,34

		MVAG		VC QU	Ergebnisvoranschlag			Finanzierungsvoranschlag		
		EH	FH		VA 2024	VA 2023	RA 2022	VA 2024	VA 2023	RA 2022
SA2	Saldo (2) Geldfluss aus der Investiven Gebarung (33 – 34)							-100.000,00	-405.000,00	-41.437,34
SA3	Saldo (3) Nettofinanzierungssaldo (Saldo 1 + Saldo 2)							-119.200,00	-409.000,00	-41.437,34
Finanzierungstätigkeit										
6/850004+346000	Investitionsdarlehen von Finanzunternehmen		3514	1 55				80.700,00	412.500,00	
SU 35	Summe Einzahlungen aus der Finanzierungstätigkeit							80.700,00	412.500,00	0,00
1/850004-346000	Investitionsdarlehen von Kreditinstituten		3614	65				16.500,00	14.800,00	
SU 36	Summe Auszahlungen aus der Finanzierungstätigkeit							16.500,00	14.800,00	0,00
SA4	Saldo (4) Geldfluss aus der Finanzierungstätigkeit (35 – 36)							64.200,00	397.700,00	0,00
SA5	Saldo (5) Geldfluss aus der voranschlagswirksamen Gebarung (Saldo 3 + Saldo 4)							-55.000,00	-11.300,00	-41.437,34
850005	WVA BA 31 Sanierung Budweiser Straße									
Operative Gebarung										
SU 21 / 31	Summe Erträge / Einzahlungen operative Gebarung							0,00	0,00	0,00
1/850005-650000	Zinsen für Finanzschulden in Euro	2241	3241	25	16.400,00			16.400,00		
SU 22 / 32	Summe Aufwendungen / Auszahlungen operative Gebarung				16.400,00	0,00	0,00	16.400,00	0,00	0,00
SA 0 / SA 1	(0) Nettoergebnis (21 - 22) / (1) Geldfluss operative Gebarung (31 – 32)				-16.400,00	0,00	0,00	-16.400,00	0,00	0,00
SA01	Saldo (01) Haushaltsrücklagen (230 - 240)				0,00	0,00	0,00	0,00	0,00	0,00
SA00	Saldo (00) Nettoergebnis nach Haushaltsrücklagen (Saldo 0 + Saldo 01)				-16.400,00	0,00	0,00			
Investive Gebarung										
SU 33	Summe Einzahlungen investive Gebarung							0,00	0,00	0,00
5/850005-004000	Wasser- und Abwasserbauten und -anlagen		3412	1 40				220.000,00	400.000,00	
SU 34	Summe Auszahlungen investive Gebarung							220.000,00	400.000,00	0,00
SA2	Saldo (2) Geldfluss aus der Investiven Gebarung (33 – 34)							-220.000,00	-400.000,00	0,00
SA3	Saldo (3) Nettofinanzierungssaldo (Saldo 1 + Saldo 2)							-236.400,00	-400.000,00	0,00
Finanzierungstätigkeit										
6/850005+346000	Investitionsdarlehen von Finanzunternehmen		3514	1 55				141.000,00	390.000,00	
SU 35	Summe Einzahlungen aus der Finanzierungstätigkeit							141.000,00	390.000,00	0,00
1/850005-346000	Investitionsdarlehen von Kreditinstituten		3614	65				8.500,00		
SU 36	Summe Auszahlungen aus der Finanzierungstätigkeit							8.500,00	0,00	0,00
SA4	Saldo (4) Geldfluss aus der Finanzierungstätigkeit (35 – 36)							132.500,00	390.000,00	0,00
SA5	Saldo (5) Geldfluss aus der voranschlagswirksamen Gebarung (Saldo 3 + Saldo 4)							-103.900,00	-10.000,00	0,00
850110	Wasser+Kanal									
Operative Gebarung										
SU 21 / 31	Summe Erträge / Einzahlungen operative Gebarung				0,00	0,00	0,00	0,00	0,00	0,00

		MVAG VC QU			Ergebnisvoranschlag			Finanzierungsvoranschlag		
		EH	FH		VA 2024	VA 2023	RA 2022	VA 2024	VA 2023	RA 2022
1/850110-650000	Zinsen für Finanzschulden - Inland	2241	3241	25	8.600,00	3.700,00	1.574,33	8.600,00	3.700,00	1.574,33
SU 22 / 32	Summe Aufwendungen / Auszahlungen operative Gebarung				8.600,00	3.700,00	1.574,33	8.600,00	3.700,00	1.574,33
SA 0 / SA 1	(0) Nettoergebnis (21 - 22) / (1) Geldfluss operative Gebarung (31 – 32)				-8.600,00	-3.700,00	-1.574,33	-8.600,00	-3.700,00	-1.574,33
SA01	Saldo (01) Haushaltsrücklagen (230 - 240)				0,00	0,00	0,00	0,00	0,00	0,00
SA00	Saldo (00) Nettoergebnis nach Haushaltsrücklagen (Saldo 0 + Saldo 01)				-8.600,00	-3.700,00	-1.574,33			
Investive Gebarung										
SU 33	Summe Einzahlungen investive Gebarung							0,00	0,00	0,00
SU 34	Summe Auszahlungen investive Gebarung							0,00	0,00	0,00
SA2	Saldo (2) Geldfluss aus der Investiven Gebarung (33 – 34)							0,00	0,00	0,00
SA3	Saldo (3) Nettofinanzierungssaldo (Saldo 1 + Saldo 2)							-8.600,00	-3.700,00	-1.574,33
Finanzierungstätigkeit										
SU 35	Summe Einzahlungen aus der Finanzierungstätigkeit							0,00	0,00	0,00
1/850110-346000	Investitionsdarlehen von Kreditinstituten		3614	65				10.900,00	13.100,00	13.289,89
SU 36	Summe Auszahlungen aus der Finanzierungstätigkeit							10.900,00	13.100,00	13.289,89
SA4	Saldo (4) Geldfluss aus der Finanzierungstätigkeit (35 – 36)							-10.900,00	-13.100,00	-13.289,89
SA5	Saldo (5) Geldfluss aus der voranschlagswirksamen Gebarung (Saldo 3 + Saldo 4)							-19.500,00	-16.800,00	-14.864,22
850148	WVA BA 27 Ortsnetzerweiterung 2018									
Operative Gebarung										
SU 21 / 31	Summe Erträge / Einzahlungen operative Gebarung				0,00	0,00	0,00	0,00	0,00	0,00
1/850148-650000	Zinsen für Finanzschulden - Inland	2241	3241	25	11.200,00	1.400,00	1.077,56	11.200,00	1.400,00	1.077,56
1/850148-680000	Planmäßige Abschreibung	2226			1.500,00	1.500,00	1.486,00			
SU 22 / 32	Summe Aufwendungen / Auszahlungen operative Gebarung				12.700,00	2.900,00	2.563,56	11.200,00	1.400,00	1.077,56
SA 0 / SA 1	(0) Nettoergebnis (21 - 22) / (1) Geldfluss operative Gebarung (31 – 32)				-12.700,00	-2.900,00	-2.563,56	-11.200,00	-1.400,00	-1.077,56
SA01	Saldo (01) Haushaltsrücklagen (230 - 240)				0,00	0,00	0,00	0,00	0,00	0,00
SA00	Saldo (00) Nettoergebnis nach Haushaltsrücklagen (Saldo 0 + Saldo 01)				-12.700,00	-2.900,00	-2.563,56			
Investive Gebarung										
SU 33	Summe Einzahlungen investive Gebarung							0,00	0,00	0,00
SU 34	Summe Auszahlungen investive Gebarung							0,00	0,00	0,00
SA2	Saldo (2) Geldfluss aus der Investiven Gebarung (33 – 34)							0,00	0,00	0,00
SA3	Saldo (3) Nettofinanzierungssaldo (Saldo 1 + Saldo 2)							-11.200,00	-1.400,00	-1.077,56
Finanzierungstätigkeit										
SU 35	Summe Einzahlungen aus der Finanzierungstätigkeit							0,00	0,00	0,00
1/850148-346000	Investitionsdarlehen von Kreditinstituten		3614	65				18.400,00	10.900,00	10.987,50
SU 36	Summe Auszahlungen aus der Finanzierungstätigkeit							18.400,00	10.900,00	10.987,50
SA4	Saldo (4) Geldfluss aus der Finanzierungstätigkeit (35 – 36)							-18.400,00	-10.900,00	-10.987,50
SA5	Saldo (5) Geldfluss aus der voranschlagswirksamen Gebarung (Saldo 3 + Saldo 4)							-29.600,00	-12.300,00	-12.065,06

	MVAG	VC	QU	Ergebnisvoranschlag			Finanzierungsvoranschlag			
				EH	FH	VA 2024	VA 2023	RA 2022	VA 2024	VA 2023
850163	Erweiterung WVA Errichtung FF-Haus Pürbach									
Operative Gebarung										
SU 21 / 31	Summe Erträge / Einzahlungen operative Gebarung			0,00	0,00	0,00	0,00	0,00	0,00	
1/850163-650000	Zinsen für Finanzschulden - Inland	2241	3241	25	600,00	200,00	200,70	600,00	200,00	200,70
SU 22 / 32	Summe Aufwendungen / Auszahlungen operative Gebarung			600,00	200,00	200,70	600,00	200,00	200,70	
SA 0 / SA 1	(0) Nettoergebnis (21 - 22) / (1) Geldfluss operative Gebarung (31 - 32)			-600,00	-200,00	-200,70	-600,00	-200,00	-200,70	
SA01	Saldo (01) Haushaltsrücklagen (230 - 240)			0,00	0,00	0,00	0,00	0,00	0,00	
SA00	Saldo (00) Nettoergebnis nach Haushaltsrücklagen (Saldo 0 + Saldo 01)			-600,00	-200,00	-200,70				
Investive Gebarung										
SU 33	Summe Einzahlungen investive Gebarung						0,00	0,00	0,00	
SU 34	Summe Auszahlungen investive Gebarung						0,00	0,00	0,00	
SA2	Saldo (2) Geldfluss aus der Investiven Gebarung (33 - 34)						0,00	0,00	0,00	
SA3	Saldo (3) Nettofinanzierungssaldo (Saldo 1 + Saldo 2)						-600,00	-200,00	-200,70	
Finanzierungstätigkeit										
SU 35	Summe Einzahlungen aus der Finanzierungstätigkeit						0,00	0,00	0,00	
1/850163-346000	Investitionsdarlehen von Kreditinstituten	3614	65				3.100,00	3.100,00	3.060,42	
SU 36	Summe Auszahlungen aus der Finanzierungstätigkeit						3.100,00	3.100,00	3.060,42	
SA4	Saldo (4) Geldfluss aus der Finanzierungstätigkeit (35 - 36)						-3.100,00	-3.100,00	-3.060,42	
SA5	Saldo (5) Geldfluss aus der voranschlagswirksamen Gebarung (Saldo 3 + Saldo 4)						-3.700,00	-3.300,00	-3.261,12	
850300	Wasserversorgungsanlage Langegg									
Operative Gebarung										
SU 21 / 31	Summe Erträge / Einzahlungen operative Gebarung			0,00	0,00	0,00	0,00	0,00	0,00	
1/850300-650000	Zinsen für Finanzschulden - Inland	2241	3241	25	1.000,00	300,00	312,20	1.000,00	300,00	312,20
SU 22 / 32	Summe Aufwendungen / Auszahlungen operative Gebarung			1.000,00	300,00	312,20	1.000,00	300,00	312,20	
SA 0 / SA 1	(0) Nettoergebnis (21 - 22) / (1) Geldfluss operative Gebarung (31 - 32)			-1.000,00	-300,00	-312,20	-1.000,00	-300,00	-312,20	
SA01	Saldo (01) Haushaltsrücklagen (230 - 240)			0,00	0,00	0,00	0,00	0,00	0,00	
SA00	Saldo (00) Nettoergebnis nach Haushaltsrücklagen (Saldo 0 + Saldo 01)			-1.000,00	-300,00	-312,20				
Investive Gebarung										
SU 33	Summe Einzahlungen investive Gebarung						0,00	0,00	0,00	
SU 34	Summe Auszahlungen investive Gebarung						0,00	0,00	0,00	
SA2	Saldo (2) Geldfluss aus der Investiven Gebarung (33 - 34)						0,00	0,00	0,00	
SA3	Saldo (3) Nettofinanzierungssaldo (Saldo 1 + Saldo 2)						-1.000,00	-300,00	-312,20	
Finanzierungstätigkeit										
SU 35	Summe Einzahlungen aus der Finanzierungstätigkeit						0,00	0,00	0,00	
1/850300-346000	Investitionsdarlehen von Kreditinstituten	3614	65				5.600,00	4.800,00	4.760,64	
SU 36	Summe Auszahlungen aus der Finanzierungstätigkeit						5.600,00	4.800,00	4.760,64	
SA4	Saldo (4) Geldfluss aus der Finanzierungstätigkeit (35 - 36)						-5.600,00	-4.800,00	-4.760,64	

		MVAG VC QU			Ergebnisvoranschlag			Finanzierungsvoranschlag		
		EH	FH		VA 2024	VA 2023	RA 2022	VA 2024	VA 2023	RA 2022
SA5	Saldo (5) Geldfluss aus der voranschlagswirksamen Gebarung (Saldo 3 + Saldo 4)							-6.600,00	-5.100,00	-5.072,84
850400	Brunnen Kollersdorf									
	Operative Gebarung									
SU 21 / 31	Summe Erträge / Einzahlungen operative Gebarung				0,00	0,00	0,00	0,00	0,00	0,00
1/850400-650000	Zinsen für Finanzschulden - Inland	2241	3241	25	3.500,00	900,00	906,02	3.500,00	900,00	906,02
1/850400-650000/1	Zinsen für Finanzschulden - Inland	2241	3241	25	500,00	200,00	126,55	500,00	200,00	126,55
SU 22 / 32	Summe Aufwendungen / Auszahlungen operative Gebarung				4.000,00	1.100,00	1.032,57	4.000,00	1.100,00	1.032,57
SA 0 / SA 1	(0) Nettoergebnis (21 - 22) / (1) Geldfluss operative Gebarung (31 – 32)				-4.000,00	-1.100,00	-1.032,57	-4.000,00	-1.100,00	-1.032,57
SA01	Saldo (01) Haushaltsrücklagen (230 - 240)				0,00	0,00	0,00	0,00	0,00	0,00
SA00	Saldo (00) Nettoergebnis nach Haushaltsrücklagen (Saldo 0 + Saldo 01)				-4.000,00	-1.100,00	-1.032,57			
	Investive Gebarung									
SU 33	Summe Einzahlungen investive Gebarung							0,00	0,00	0,00
SU 34	Summe Auszahlungen investive Gebarung							0,00	0,00	0,00
SA2	Saldo (2) Geldfluss aus der Investiven Gebarung (33 – 34)							0,00	0,00	0,00
SA3	Saldo (3) Nettofinanzierungssaldo (Saldo 1 + Saldo 2)							-4.000,00	-1.100,00	-1.032,57
	Finanzierungstätigkeit									
SU 35	Summe Einzahlungen aus der Finanzierungstätigkeit							0,00	0,00	0,00
1/850400-346000	Investitionsdarlehen von Kreditinstituten	3614	3241	65				6.700,00	7.600,00	7.530,55
1/850400-346000/1	Investitionsdarlehen von Kreditinstituten	3614	3241	65				6.000,00	5.600,00	5.523,09
SU 36	Summe Auszahlungen aus der Finanzierungstätigkeit							12.700,00	13.200,00	13.053,64
SA4	Saldo (4) Geldfluss aus der Finanzierungstätigkeit (35 – 36)							-12.700,00	-13.200,00	-13.053,64
SA5	Saldo (5) Geldfluss aus der voranschlagswirksamen Gebarung (Saldo 3 + Saldo 4)							-16.700,00	-14.300,00	-14.086,21
850500	Ozonanlage-Wasserwerk									
	Operative Gebarung									
SU 21 / 31	Summe Erträge / Einzahlungen operative Gebarung				0,00	0,00	0,00	0,00	0,00	0,00
1/850500-650000	Zinsen für Finanzschulden - Inland	2241	3241	25	600,00	200,00	142,37	600,00	200,00	142,37
SU 22 / 32	Summe Aufwendungen / Auszahlungen operative Gebarung				600,00	200,00	142,37	600,00	200,00	142,37
SA 0 / SA 1	(0) Nettoergebnis (21 - 22) / (1) Geldfluss operative Gebarung (31 – 32)				-600,00	-200,00	-142,37	-600,00	-200,00	-142,37
SA01	Saldo (01) Haushaltsrücklagen (230 - 240)				0,00	0,00	0,00	0,00	0,00	0,00
SA00	Saldo (00) Nettoergebnis nach Haushaltsrücklagen (Saldo 0 + Saldo 01)				-600,00	-200,00	-142,37			
	Investive Gebarung									
SU 33	Summe Einzahlungen investive Gebarung							0,00	0,00	0,00
SU 34	Summe Auszahlungen investive Gebarung							0,00	0,00	0,00
SA2	Saldo (2) Geldfluss aus der Investiven Gebarung (33 – 34)							0,00	0,00	0,00
SA3	Saldo (3) Nettofinanzierungssaldo (Saldo 1 + Saldo 2)							-600,00	-200,00	-142,37

	MVAG			Ergebnisvoranschlag			Finanzierungsvoranschlag		
	EH	FH	VC QU	VA 2024	VA 2023	RA 2022	VA 2024	VA 2023	RA 2022
Finanzierungstätigkeit									
SU 35	Summe Einzahlungen aus der Finanzierungstätigkeit						0,00	0,00	0,00
1/850500-346000	Investitionsdarlehen von Kreditinstituten	3614	65				6.300,00	6.300,00	6.213,48
SU 36	Summe Auszahlungen aus der Finanzierungstätigkeit						6.300,00	6.300,00	6.213,48
SA4	Saldo (4) Geldfluss aus der Finanzierungstätigkeit (35 – 36)						-6.300,00	-6.300,00	-6.213,48
SA5	Saldo (5) Geldfluss aus der voranschlagswirksamen Gebarung (Saldo 3 + Saldo 4)						-6.900,00	-6.500,00	-6.355,85
850900 Sanierung Grenzgasse									
Operative Gebarung									
SU 21 / 31	Summe Erträge / Einzahlungen operative Gebarung			0,00	0,00	0,00	0,00	0,00	0,00
1/850900-650000	Zinsen für Finanzschulden - Inland	2241	3241 25	7.500,00	1.600,00	666,99	7.500,00	1.600,00	666,99
SU 22 / 32	Summe Aufwendungen / Auszahlungen operative Gebarung			7.500,00	1.600,00	666,99	7.500,00	1.600,00	666,99
SA 0 / SA 1	(0) Nettoergebnis (21 - 22) / (1) Geldfluss operative Gebarung (31 – 32)			-7.500,00	-1.600,00	-666,99	-7.500,00	-1.600,00	-666,99
SA01	Saldo (01) Haushaltsrücklagen (230 - 240)			0,00	0,00	0,00	0,00	0,00	0,00
SA00	Saldo (00) Nettoergebnis nach Haushaltsrücklagen (Saldo 0 + Saldo 01)			-7.500,00	-1.600,00	-666,99			
Investive Gebarung									
SU 33	Summe Einzahlungen investive Gebarung						0,00	0,00	0,00
SU 34	Summe Auszahlungen investive Gebarung						0,00	0,00	0,00
SA2	Saldo (2) Geldfluss aus der Investiven Gebarung (33 – 34)						0,00	0,00	0,00
SA3	Saldo (3) Nettofinanzierungssaldo (Saldo 1 + Saldo 2)						-7.500,00	-1.600,00	-666,99
Finanzierungstätigkeit									
SU 35	Summe Einzahlungen aus der Finanzierungstätigkeit						0,00	0,00	0,00
1/850900-346000	Investitionsdarlehen von Kreditinstituten	3614	65				22.600,00	24.600,00	12.278,62
SU 36	Summe Auszahlungen aus der Finanzierungstätigkeit						22.600,00	24.600,00	12.278,62
SA4	Saldo (4) Geldfluss aus der Finanzierungstätigkeit (35 – 36)						-22.600,00	-24.600,00	-12.278,62
SA5	Saldo (5) Geldfluss aus der voranschlagswirksamen Gebarung (Saldo 3 + Saldo 4)						-30.100,00	-26.200,00	-12.945,61
851 Betriebe der Abwasserbeseitigung									
851000 Betriebe der Abwasserbeseitigung									
Operative Gebarung									
2/851000+813000	Erträge aus der Auflösung von Investitionszuschüssen (Kapitaltransfers)	2127		266.800,00	263.300,00	263.578,41			
2/851000+817000	Erträge aus der Auflösung von sonstigen Rückstellungen	2117				32.682,75			
2/851000+828000	Rückersatz von Aufwendungen	2116	3116 18	200,00		228,12	200,00		228,12
2/851000+852110	Kanalbenutzungsgebühren	2113	3113 12	1.520.000,00	1.512.000,00	1.379.721,13	1.520.000,00	1.512.000,00	1.385.945,75
2/851000+860000	Zuschuss Kommunalkredit	2121	3121 15	105.300,00	120.300,00	117.180,49	105.300,00	120.300,00	117.180,49

		MVAG		VC QU	Ergebnisvoranschlag			Finanzierungsvoranschlag		
		EH	FH		VA 2024	VA 2023	RA 2022	VA 2024	VA 2023	RA 2022
2/851000+861000	Transfers von Ländern, Landesfonds und Landesammern	2121	3121	15		52.300,00			52.300,00	
SU 21 / 31	Summe Erträge / Einzahlungen operative Gebarung				1.892.300,00	1.947.900,00	1.793.390,90	1.625.500,00	1.684.600,00	1.503.354,36
1/851000-400000	Geringwertige Wirtschaftsgüter (GWG)	2221	3221	23	1.000,00	1.000,00	675,16	1.000,00	1.000,00	675,16
1/851000-459000	Sonstige Verbrauchsgüter	2221	3221	23	1.000,00	500,00	136,42	1.000,00	500,00	136,42
1/851000-511000	Geldbezüge	2211	3211	20	81.800,00	104.100,00	148.571,85	81.800,00	104.100,00	148.571,85
1/851000-565000	Mehrleistungsvergütung	2211	3211	20	2.000,00	1.300,00	2.296,24	2.000,00	1.300,00	2.296,24
1/851000-569000	Sonstige Nebengebühren	2211	3211	20	7.500,00	5.400,00	8.663,56	7.500,00	5.400,00	8.663,56
1/851000-580000	Dienstgeberbeiträge zum Ausgleichsfonds für Familienbeihilfen	2212	3212	20	3.500,00	4.400,00	3.511,12	3.500,00	4.400,00	3.511,12
1/851000-582000	DGB zum Ausgleichsfonds für Familienbeihilfen	2212	3212	20	18.700,00	22.300,00	25.132,96	18.700,00	22.300,00	25.132,96
1/851000-582100	Beitrag MV-Kassen	2212	3212	20	1.200,00	1.500,00	1.055,01	1.200,00	1.500,00	1.055,01
1/851000-592000	Dotierung von Rückstellungen für Jubiläumsszuwendungen	2214			4.300,00	3.800,00	2.753,40			
1/851000-600400	Strom	2222	3222	24	51.600,00	51.600,00	10.952,77	51.600,00	51.600,00	10.952,77
1/851000-612000	Instandhaltung von Abwasserbeseitigungsanlagen	2224	3224	24	55.000,00	45.000,00	39.243,35	55.000,00	45.000,00	60.309,40
1/851000-618200	Instandhaltung Einrichtung	2224	3224	24	500,00	500,00		500,00	500,00	
1/851000-631000	Telekommunikationsdienste	2222	3222	24	2.100,00	2.100,00	1.645,92	2.100,00	2.100,00	1.645,92
1/851000-670000	Versicherungen	2222	3222	24	1.000,00	7.000,00	927,95	1.000,00	7.000,00	927,95
1/851000-680000	Planmäßige Abschreibung	2226			512.700,00	508.200,00	508.143,33			
1/851000-710000	Öffentliche Abgaben	2225	3225	24	400,00	500,00	342,10	400,00	500,00	342,10
1/851000-710100	Öffentliche Abgaben (Gebrauchsabgabe)	2225	3225	24	25.200,00	25.200,00	25.181,55	25.200,00	25.200,00	25.181,55
1/851000-720000	Bauhofleistungen	2225	3225	24	32.700,00	31.600,00	40.110,27	32.700,00	31.600,00	40.110,27
1/851000-720800	Verwaltungskostenbeitrag	2225	3225	24	26.700,00	25.000,00	24.714,92	26.700,00	25.000,00	24.714,92
1/851000-724000	Reisegebühren	2225	3225	24	300,00	300,00	380,94	300,00	300,00	380,94
1/851000-728000	Entgelte für sonstige Leistungen	2225	3225	24	50.000,00	50.000,00	68.943,62	50.000,00	50.000,00	70.248,34
1/851000-728700	Bereitschaft (Winterdienst)	2225	3225	24	2.500,00			2.500,00		
1/851000-755000	Transfers an Unternehmen (ohne Finanzunternehmen) und andere	2233	3233	27	500.000,00	599.200,00	542.789,10	500.000,00	599.200,00	542.789,10
SU 22 / 32	Summe Aufwendungen / Auszahlungen operative Gebarung				1.381.700,00	1.490.500,00	1.456.171,54	864.700,00	978.500,00	967.645,58
SA 0 / SA 1	(0) Nettoergebnis (21 - 22) / (1) Geldfluss operative Gebarung (31 - 32)				510.600,00	457.400,00	337.219,36	760.800,00	706.100,00	535.708,78
SA01	Saldo (01) Haushaltsrücklagen (230 - 240)				0,00	0,00	0,00	0,00	0,00	0,00
SA00	Saldo (00) Nettoergebnis nach Haushaltsrücklagen (Saldo 0 + Saldo 01)				510.600,00	457.400,00	337.219,36			
Investive Gebarung										
2/851000+300000	Kapitaltransfers von Bund, Bundesfonds und Bundesammern		3331	33				96.300,00	104.200,00	96.850,03
2/851000+307000	Anschlussgebühren allgemein		3334	34				60.000,00	40.000,00	8.002,80
SU 33	Summe Einzahlungen investive Gebarung							156.300,00	144.200,00	104.852,83

		MVAG		VC QU	Ergebnisvoranschlag			Finanzierungsvoranschlag			
		EH	FH		VA 2024	VA 2023	RA 2022	VA 2024	VA 2023	RA 2022	
1/851000-020000	Ankauf von Maschinen und maschinellen Anlagen		3414	2	41				5.000,00	41.800,00	1.335,00
1/851000-040000	Fahrzeuge		3414	2	41						6.562,17
1/851000-042000	Amts-, Betriebs- und Geschäftsausstattung		3415	2	41						3.691,74
SU 34	Summe Auszahlungen investive Gebarung								5.000,00	41.800,00	11.588,91
SA2	Saldo (2) Geldfluss aus der Investiven Gebarung (33 – 34)								151.300,00	102.400,00	93.263,92
SA3	Saldo (3) Nettofinanzierungssaldo (Saldo 1 + Saldo 2)								912.100,00	808.500,00	628.972,70
Finanzierungstätigkeit											
SU 35	Summe Einzahlungen aus der Finanzierungstätigkeit								0,00	0,00	0,00
SU 36	Summe Auszahlungen aus der Finanzierungstätigkeit								0,00	0,00	0,00
SA4	Saldo (4) Geldfluss aus der Finanzierungstätigkeit (35 – 36)								0,00	0,00	0,00
SA5	Saldo (5) Geldfluss aus der voranschlagswirksamen Gebarung (Saldo 3 + Saldo 4)								912.100,00	808.500,00	628.972,70
851001	Kanal Baulanderschließung										
Operative Gebarung											
6/851001+829910	Sonstige Erträge		2116	3116	1	18					43,39
SU 21 / 31	Summe Erträge / Einzahlungen operative Gebarung						0,00	0,00	43,39	0,00	43,39
1/851001-650000	Zinsen für Finanzschulden - Inland		2241	3241		25	7.600,00	3.000,00	7.600,00	3.000,00	
1/851001-680000	Planmäßige Abschreibung		2226				2.200,00	2.200,00	2.200,58		
SU 22 / 32	Summe Aufwendungen / Auszahlungen operative Gebarung						9.800,00	5.200,00	2.200,58	7.600,00	3.000,00
SA 0 / SA 1	(0) Nettoergebnis (21 - 22) / (1) Geldfluss operative Gebarung (31 – 32)						-9.800,00	-5.200,00	-2.157,19	-7.600,00	-3.000,00
SA01	Saldo (01) Haushaltsrücklagen (230 - 240)						0,00	0,00	0,00	0,00	0,00
SA00	Saldo (00) Nettoergebnis nach Haushaltsrücklagen (Saldo 0 + Saldo 01)						-9.800,00	-5.200,00	-2.157,19		
Investive Gebarung											
SU 33	Summe Einzahlungen investive Gebarung								0,00	0,00	0,00
SU 34	Summe Auszahlungen investive Gebarung								0,00	0,00	0,00
SA2	Saldo (2) Geldfluss aus der Investiven Gebarung (33 – 34)								0,00	0,00	0,00
SA3	Saldo (3) Nettofinanzierungssaldo (Saldo 1 + Saldo 2)								-7.600,00	-3.000,00	43,39
Finanzierungstätigkeit											
6/851001+346000	Investitionsdarlehen von Kreditinstituten		3514	1	55					188.000,00	
SU 35	Summe Einzahlungen aus der Finanzierungstätigkeit								0,00	188.000,00	0,00
1/851001-346000	Investitionsdarlehen von Kreditinstituten		3614		65				4.800,00	6.200,00	
SU 36	Summe Auszahlungen aus der Finanzierungstätigkeit								4.800,00	6.200,00	0,00
SA4	Saldo (4) Geldfluss aus der Finanzierungstätigkeit (35 – 36)								-4.800,00	181.800,00	0,00
SA5	Saldo (5) Geldfluss aus der voranschlagswirksamen Gebarung (Saldo 3 + Saldo 4)								-12.400,00	178.800,00	43,39

		MVAG VC QU			Ergebnisvoranschlag			Finanzierungsvoranschlag		
		EH	FH		VA 2024	VA 2023	RA 2022	VA 2024	VA 2023	RA 2022
851002	Sanierungen und Erweiterungen ABA BA 30									
Operative Gebarung										
6/851002+829910	Sonstige Erträge	2116	3116	1 18		110.300,00			110.300,00	
SU 21 / 31	Summe Erträge / Einzahlungen operative Gebarung				0,00	110.300,00	0,00	0,00	110.300,00	0,00
1/851002-650000	Zinsen für Finanzschulden in Euro	2241	3241	25	35.800,00	7.800,00	1.627,42	35.800,00	7.800,00	1.627,42
1/851002-680000	Planmäßige Abschreibung	2226			200,00	200,00	216,72			
SU 22 / 32	Summe Aufwendungen / Auszahlungen operative Gebarung				36.000,00	8.000,00	1.844,14	35.800,00	7.800,00	1.627,42
SA 0 / SA 1	(0) Nettoergebnis (21 - 22) / (1) Geldfluss operative Gebarung (31 - 32)				-36.000,00	102.300,00	-1.844,14	-35.800,00	102.500,00	-1.627,42
SA01	Saldo (01) Haushaltsrücklagen (230 - 240)				0,00	0,00	0,00	0,00	0,00	0,00
SA00	Saldo (00) Nettoergebnis nach Haushaltsrücklagen (Saldo 0 + Saldo 01)				-36.000,00	102.300,00	-1.844,14			
Investive Gebarung										
SU 33	Summe Einzahlungen investive Gebarung							0,00	0,00	0,00
5/851002-004000	Wasser- und Abwasserbauten und -anlagen		3412	1 40						53.074,23
SU 34	Summe Auszahlungen investive Gebarung							0,00	0,00	53.074,23
SA2	Saldo (2) Geldfluss aus der Investiven Gebarung (33 - 34)							0,00	0,00	-53.074,23
SA3	Saldo (3) Nettofinanzierungssaldo (Saldo 1 + Saldo 2)							-35.800,00	102.500,00	-54.701,65
Finanzierungstätigkeit										
SU 35	Summe Einzahlungen aus der Finanzierungstätigkeit							0,00	0,00	0,00
1/851002-346000	Investitionsdarlehen von Kreditinstituten	3614	65					23.300,00	35.100,00	14.666,88
SU 36	Summe Auszahlungen aus der Finanzierungstätigkeit							23.300,00	35.100,00	14.666,88
SA4	Saldo (4) Geldfluss aus der Finanzierungstätigkeit (35 - 36)							-23.300,00	-35.100,00	-14.666,88
SA5	Saldo (5) Geldfluss aus der voranschlagswirksamen Gebarung (Saldo 3 + Saldo 4)							-59.100,00	67.400,00	-69.368,53
851004	ABA BA 32 - Sanierungen und Erweiterungen 2022									
Operative Gebarung										
SU 21 / 31	Summe Erträge / Einzahlungen operative Gebarung				0,00	0,00	0,00	0,00	0,00	0,00
1/851004-650000	Zinsen für Finanzschulden in Euro	2241	3241	25	44.700,00	9.300,00		44.700,00	9.300,00	
SU 22 / 32	Summe Aufwendungen / Auszahlungen operative Gebarung				44.700,00	9.300,00	0,00	44.700,00	9.300,00	0,00
SA 0 / SA 1	(0) Nettoergebnis (21 - 22) / (1) Geldfluss operative Gebarung (31 - 32)				-44.700,00	-9.300,00	0,00	-44.700,00	-9.300,00	0,00
SA01	Saldo (01) Haushaltsrücklagen (230 - 240)				0,00	0,00	0,00	0,00	0,00	0,00
SA00	Saldo (00) Nettoergebnis nach Haushaltsrücklagen (Saldo 0 + Saldo 01)				-44.700,00	-9.300,00	0,00			
Investive Gebarung										
SU 33	Summe Einzahlungen investive Gebarung							0,00	0,00	0,00
5/851004-004000	Wasser- und Abwasserbauten und -anlagen		3412	1 40				112.900,00	970.000,00	44,00
SU 34	Summe Auszahlungen investive Gebarung							112.900,00	970.000,00	44,00
SA2	Saldo (2) Geldfluss aus der Investiven Gebarung (33 - 34)							-112.900,00	-970.000,00	-44,00

		MVAG VC QU			Ergebnisvoranschlag			Finanzierungsvoranschlag		
		EH	FH		VA 2024	VA 2023	RA 2022	VA 2024	VA 2023	RA 2022
SA3	Saldo (3) Nettofinanzierungssaldo (Saldo 1 + Saldo 2)							-157.600,00	-979.300,00	-44,00
Finanzierungstätigkeit										
6/851004+346000	Investitionsdarlehen von Finanzunternehmen		3514	1 55				188.300,00	962.500,00	
SU 35	Summe Einzahlungen aus der Finanzierungstätigkeit							188.300,00	962.500,00	0,00
1/851004-346000	Investitionsdarlehen von Kreditinstituten		3614	65				38.500,00	34.400,00	
SU 36	Summe Auszahlungen aus der Finanzierungstätigkeit							38.500,00	34.400,00	0,00
SA4	Saldo (4) Geldfluss aus der Finanzierungstätigkeit (35 – 36)							149.800,00	928.100,00	0,00
SA5	Saldo (5) Geldfluss aus der voranschlagswirksamen Gebarung (Saldo 3 + Saldo 4)							-7.800,00	-51.200,00	-44,00
851005	ABA BA 34 Sanierung Budweiser Straße									
Operative Gebarung										
SU 21 / 31	Summe Erträge / Einzahlungen operative Gebarung				0,00	0,00	0,00	0,00	0,00	0,00
1/851005-650000	Zinsen für Finanzschulden in Euro	2241	3241	25	38.300,00			38.300,00		
SU 22 / 32	Summe Aufwendungen / Auszahlungen operative Gebarung				38.300,00	0,00	0,00	38.300,00	0,00	0,00
SA 0 / SA 1	(0) Nettoergebnis (21 - 22) / (1) Geldfluss operative Gebarung (31 – 32)				-38.300,00	0,00	0,00	-38.300,00	0,00	0,00
SA01	Saldo (01) Haushaltsrücklagen (230 - 240)				0,00	0,00	0,00	0,00	0,00	0,00
SA00	Saldo (00) Nettoergebnis nach Haushaltsrücklagen (Saldo 0 + Saldo 01)				-38.300,00	0,00	0,00			
Investive Gebarung										
SU 33	Summe Einzahlungen investive Gebarung							0,00	0,00	0,00
5/851005-004000	Wasser- und Abwasserbauten und -anlagen		3412	1 40				250.000,00	900.000,00	
SU 34	Summe Auszahlungen investive Gebarung							250.000,00	900.000,00	0,00
SA2	Saldo (2) Geldfluss aus der Investiven Gebarung (33 – 34)							-250.000,00	-900.000,00	0,00
SA3	Saldo (3) Nettofinanzierungssaldo (Saldo 1 + Saldo 2)							-288.300,00	-900.000,00	0,00
Finanzierungstätigkeit										
6/851005+346000	Investitionsdarlehen von Finanzunternehmen		3514	1 55				329.000,00	910.000,00	
SU 35	Summe Einzahlungen aus der Finanzierungstätigkeit							329.000,00	910.000,00	0,00
1/851005-346000	Investitionsdarlehen von Kreditinstituten		3614	65				19.700,00		
SU 36	Summe Auszahlungen aus der Finanzierungstätigkeit							19.700,00	0,00	0,00
SA4	Saldo (4) Geldfluss aus der Finanzierungstätigkeit (35 – 36)							309.300,00	910.000,00	0,00
SA5	Saldo (5) Geldfluss aus der voranschlagswirksamen Gebarung (Saldo 3 + Saldo 4)							21.000,00	10.000,00	0,00
851100	Kanalbau Lang+Kurzschwarza									
Operative Gebarung										
SU 21 / 31	Summe Erträge / Einzahlungen operative Gebarung				0,00	0,00	0,00	0,00	0,00	0,00
1/851100-650000/1	Zinsen für Finanzschulden - Inland	2241	3241	25	12.800,00	6.900,00	1.756,92	12.800,00	6.900,00	1.756,92
1/851100-650000/2	Zinsen für Finanzschulden - Inland	2241	3241	25	8.900,00	2.100,00	1.362,39	8.900,00	2.100,00	1.362,39

		MVAG VC QU			Ergebnisvoranschlag			Finanzierungsvoranschlag		
		EH	FH		VA 2024	VA 2023	RA 2022	VA 2024	VA 2023	RA 2022
1/851100-650000/3	Zinsen für Finanzschulden - Inland	2241	3241	25	5.900,00	1.000,00	892,46	5.900,00	1.000,00	892,46
1/851100-650000/6	Zinsen für Finanzschulden - Inland	2241	3241	25	10.200,00	1.900,00	0,01	10.200,00	1.900,00	0,01
SU 22 / 32	Summe Aufwendungen / Auszahlungen operative Gebarung				37.800,00	11.900,00	4.011,78	37.800,00	11.900,00	4.011,78
SA 0 / SA 1	(0) Nettoergebnis (21 - 22) / (1) Geldfluss operative Gebarung (31 – 32)				-37.800,00	-11.900,00	-4.011,78	-37.800,00	-11.900,00	-4.011,78
SA01	Saldo (01) Haushaltsrücklagen (230 - 240)				0,00	0,00	0,00	0,00	0,00	0,00
SA00	Saldo (00) Nettoergebnis nach Haushaltsrücklagen (Saldo 0 + Saldo 01)				-37.800,00	-11.900,00	-4.011,78			
Investive Gebarung										
SU 33	Summe Einzahlungen investive Gebarung							0,00	0,00	0,00
SU 34	Summe Auszahlungen investive Gebarung							0,00	0,00	0,00
SA2	Saldo (2) Geldfluss aus der Investiven Gebarung (33 – 34)							0,00	0,00	0,00
SA3	Saldo (3) Nettofinanzierungssaldo (Saldo 1 + Saldo 2)							-37.800,00	-11.900,00	-4.011,78
Finanzierungstätigkeit										
SU 35	Summe Einzahlungen aus der Finanzierungstätigkeit							0,00	0,00	0,00
1/851100-346000/1	Investitionsdarlehen von Kreditinstituten		3614	65				26.300,00	25.300,00	25.364,43
1/851100-346000/2	Investitionsdarlehen von Kreditinstituten		3614	65				13.500,00	16.000,00	16.236,54
1/851100-346000/3	Investitionsdarlehen von Kreditinstituten		3614	65				14.300,00	10.400,00	10.384,63
1/851100-346000/6	Investitionsdarlehen von Kreditinstituten		3614	65				25.000,00	28.000,00	14.361,60
SU 36	Summe Auszahlungen aus der Finanzierungstätigkeit							79.100,00	79.700,00	66.347,20
SA4	Saldo (4) Geldfluss aus der Finanzierungstätigkeit (35 – 36)							-79.100,00	-79.700,00	-66.347,20
SA5	Saldo (5) Geldfluss aus der voranschlagswirksamen Gebarung (Saldo 3 + Saldo 4)							-116.900,00	-91.600,00	-70.358,98
851110	Kanalbau Neuniederschrems									
Operative Gebarung										
SU 21 / 31	Summe Erträge / Einzahlungen operative Gebarung				0,00	0,00	0,00	0,00	0,00	0,00
1/851110-650000	Zinsen für Finanzschulden - Inland	2241	3241	25	20.400,00	4.700,00	3.105,21	20.400,00	4.700,00	3.105,21
1/851110-650000/1	Zinsen für Finanzschulden - Inland	2241	3241	25	7.500,00	1.300,00	1.167,06	7.500,00	1.300,00	1.167,06
SU 22 / 32	Summe Aufwendungen / Auszahlungen operative Gebarung				27.900,00	6.000,00	4.272,27	27.900,00	6.000,00	4.272,27
SA 0 / SA 1	(0) Nettoergebnis (21 - 22) / (1) Geldfluss operative Gebarung (31 – 32)				-27.900,00	-6.000,00	-4.272,27	-27.900,00	-6.000,00	-4.272,27
SA01	Saldo (01) Haushaltsrücklagen (230 - 240)				0,00	0,00	0,00	0,00	0,00	0,00
SA00	Saldo (00) Nettoergebnis nach Haushaltsrücklagen (Saldo 0 + Saldo 01)				-27.900,00	-6.000,00	-4.272,27			
Investive Gebarung										
SU 33	Summe Einzahlungen investive Gebarung							0,00	0,00	0,00
SU 34	Summe Auszahlungen investive Gebarung							0,00	0,00	0,00
SA2	Saldo (2) Geldfluss aus der Investiven Gebarung (33 – 34)							0,00	0,00	0,00
SA3	Saldo (3) Nettofinanzierungssaldo (Saldo 1 + Saldo 2)							-27.900,00	-6.000,00	-4.272,27
Finanzierungstätigkeit										
SU 35	Summe Einzahlungen aus der Finanzierungstätigkeit							0,00	0,00	0,00
1/851110-346000	Investitionsdarlehen von Kreditinstituten		3614	65				27.900,00	33.600,00	34.176,02

		MVAG VC QU			Ergebnisvoranschlag			Finanzierungsvoranschlag		
		EH	FH		VA 2024	VA 2023	RA 2022	VA 2024	VA 2023	RA 2022
1/851110-346000/1	Investitionsdarlehen von Kreditinstituten		3614	65				18.800,00	13.600,00	13.579,90
SU 36	Summe Auszahlungen aus der Finanzierungstätigkeit							46.700,00	47.200,00	47.755,92
SA4	Saldo (4) Geldfluss aus der Finanzierungstätigkeit (35 – 36)							-46.700,00	-47.200,00	-47.755,92
SA5	Saldo (5) Geldfluss aus der voranschlagswirksamen Gebarung (Saldo 3 + Saldo 4)							-74.600,00	-53.200,00	-52.028,19
851120	Kanalbau Gebharts									
Operative Gebarung										
SU 21 / 31	Summe Erträge / Einzahlungen operative Gebarung				0,00	0,00	0,00	0,00	0,00	0,00
1/851120-650000	Zinsen für Finanzschulden - Inland	2241	3241	25	33.300,00	6.200,00	2.357,77	33.300,00	6.200,00	2.357,77
1/851120-650000/1	Zinsen für Finanzschulden - Inland	2241	3241	25	5.300,00	4.000,00	907,20	5.300,00	4.000,00	907,20
SU 22 / 32	Summe Aufwendungen / Auszahlungen operative Gebarung				38.600,00	10.200,00	3.264,97	38.600,00	10.200,00	3.264,97
SA 0 / SA 1	(0) Nettoergebnis (21 - 22) / (1) Geldfluss operative Gebarung (31 – 32)				-38.600,00	-10.200,00	-3.264,97	-38.600,00	-10.200,00	-3.264,97
SA01	Saldo (01) Haushaltsrücklagen (230 - 240)				0,00	0,00	0,00	0,00	0,00	0,00
SA00	Saldo (00) Nettoergebnis nach Haushaltsrücklagen (Saldo 0 + Saldo 01)				-38.600,00	-10.200,00	-3.264,97			
Investive Gebarung										
SU 33	Summe Einzahlungen investive Gebarung							0,00	0,00	0,00
SU 34	Summe Auszahlungen investive Gebarung							0,00	0,00	0,00
SA2	Saldo (2) Geldfluss aus der Investiven Gebarung (33 – 34)							0,00	0,00	0,00
SA3	Saldo (3) Nettofinanzierungssaldo (Saldo 1 + Saldo 2)							-38.600,00	-10.200,00	-3.264,97
Finanzierungstätigkeit										
SU 35	Summe Einzahlungen aus der Finanzierungstätigkeit							0,00	0,00	0,00
1/851120-346000	Investitionsdarlehen von Kreditinstituten		3614	65				32.000,00	42.200,00	21.344,77
1/851120-346000/1	Investitionsdarlehen von Kreditinstituten		3614	65				3.700,00	5.200,00	5.272,80
SU 36	Summe Auszahlungen aus der Finanzierungstätigkeit							35.700,00	47.400,00	26.617,57
SA4	Saldo (4) Geldfluss aus der Finanzierungstätigkeit (35 – 36)							-35.700,00	-47.400,00	-26.617,57
SA5	Saldo (5) Geldfluss aus der voranschlagswirksamen Gebarung (Saldo 3 + Saldo 4)							-74.300,00	-57.600,00	-29.882,54
851142	ABA Schrems VEXAT									
Operative Gebarung										
SU 21 / 31	Summe Erträge / Einzahlungen operative Gebarung				0,00	0,00	0,00	0,00	0,00	0,00
1/851142-650000	Zinsen für Finanzschulden - Inland	2241	3241	25	5.000,00	4.000,00	1.005,38	5.000,00	4.000,00	1.005,38
1/851142-680000	Planmäßige Abschreibung		2226		2.500,00	2.500,00	2.470,42			
SU 22 / 32	Summe Aufwendungen / Auszahlungen operative Gebarung				7.500,00	6.500,00	3.475,80	5.000,00	4.000,00	1.005,38
SA 0 / SA 1	(0) Nettoergebnis (21 - 22) / (1) Geldfluss operative Gebarung (31 – 32)				-7.500,00	-6.500,00	-3.475,80	-5.000,00	-4.000,00	-1.005,38
SA01	Saldo (01) Haushaltsrücklagen (230 - 240)				0,00	0,00	0,00	0,00	0,00	0,00
SA00	Saldo (00) Nettoergebnis nach Haushaltsrücklagen (Saldo 0 + Saldo 01)				-7.500,00	-6.500,00	-3.475,80			
Investive Gebarung										
SU 33	Summe Einzahlungen investive Gebarung							0,00	0,00	0,00

		MVAG VC QU			Ergebnisvoranschlag			Finanzierungsvoranschlag		
		EH	FH		VA 2024	VA 2023	RA 2022	VA 2024	VA 2023	RA 2022
SU 34	Summe Auszahlungen investive Gebarung							0,00	0,00	0,00
SA2	Saldo (2) Geldfluss aus der Investiven Gebarung (33 – 34)							0,00	0,00	0,00
SA3	Saldo (3) Nettofinanzierungssaldo (Saldo 1 + Saldo 2)							-5.000,00	-4.000,00	-1.005,38
Finanzierungstätigkeit										
SU 35	Summe Einzahlungen aus der Finanzierungstätigkeit							0,00	0,00	0,00
1/851142-346000	Investitionsdarlehen von Kreditinstituten		3614	65				3.800,00	5.200,00	5.223,55
SU 36	Summe Auszahlungen aus der Finanzierungstätigkeit							3.800,00	5.200,00	5.223,55
SA4	Saldo (4) Geldfluss aus der Finanzierungstätigkeit (35 – 36)							-3.800,00	-5.200,00	-5.223,55
SA5	Saldo (5) Geldfluss aus der voranschlagswirksamen Gebarung (Saldo 3 + Saldo 4)							-8.800,00	-9.200,00	-6.228,93
851147	Kanal-u. Wasserleitungssanierung Niederschremser Straße									
Operative Gebarung										
SU 21 / 31	Summe Erträge / Einzahlungen operative Gebarung				0,00	0,00	0,00	0,00	0,00	0,00
1/851147-650000	Zinsen für Finanzschulden - Inland		2241	3241	25	10.900,00	8.400,00	2.525,71	10.900,00	8.400,00
SU 22 / 32	Summe Aufwendungen / Auszahlungen operative Gebarung				10.900,00	8.400,00	2.525,71	10.900,00	8.400,00	2.525,71
SA 0 / SA 1	(0) Nettoergebnis (21 - 22) / (1) Geldfluss operative Gebarung (31 – 32)				-10.900,00	-8.400,00	-2.525,71	-10.900,00	-8.400,00	-2.525,71
SA01	Saldo (01) Haushaltsrücklagen (230 - 240)				0,00	0,00	0,00	0,00	0,00	0,00
SA00	Saldo (00) Nettoergebnis nach Haushaltsrücklagen (Saldo 0 + Saldo 01)				-10.900,00	-8.400,00	-2.525,71			
Investive Gebarung										
SU 33	Summe Einzahlungen investive Gebarung							0,00	0,00	0,00
SU 34	Summe Auszahlungen investive Gebarung							0,00	0,00	0,00
SA2	Saldo (2) Geldfluss aus der Investiven Gebarung (33 – 34)							0,00	0,00	0,00
SA3	Saldo (3) Nettofinanzierungssaldo (Saldo 1 + Saldo 2)							-10.900,00	-8.400,00	-2.525,71
Finanzierungstätigkeit										
SU 35	Summe Einzahlungen aus der Finanzierungstätigkeit							0,00	0,00	0,00
1/851147-346000	Investitionsdarlehen von Kreditinstituten		3614	65				8.000,00	11.000,00	10.978,69
SU 36	Summe Auszahlungen aus der Finanzierungstätigkeit							8.000,00	11.000,00	10.978,69
SA4	Saldo (4) Geldfluss aus der Finanzierungstätigkeit (35 – 36)							-8.000,00	-11.000,00	-10.978,69
SA5	Saldo (5) Geldfluss aus der voranschlagswirksamen Gebarung (Saldo 3 + Saldo 4)							-18.900,00	-19.400,00	-13.504,40
851148	ABA BA 28 Ortsnetzerweiterung 2018 KG Schrems und Nieders									
Operative Gebarung										
SU 21 / 31	Summe Erträge / Einzahlungen operative Gebarung				0,00	0,00	0,00	0,00	0,00	0,00
1/851148-650000	Zinsen für Finanzschulden - Inland		2241	3241	25	11.200,00	1.300,00	1.077,56	11.200,00	1.300,00
1/851148-680000	Planmäßige Abschreibung		2226			1.700,00	1.700,00	1.683,97		
SU 22 / 32	Summe Aufwendungen / Auszahlungen operative Gebarung				12.900,00	3.000,00	2.761,53	11.200,00	1.300,00	1.077,56
SA 0 / SA 1	(0) Nettoergebnis (21 - 22) / (1) Geldfluss operative Gebarung (31 – 32)				-12.900,00	-3.000,00	-2.761,53	-11.200,00	-1.300,00	-1.077,56
SA01	Saldo (01) Haushaltsrücklagen (230 - 240)				0,00	0,00	0,00	0,00	0,00	0,00

		MVAG VC QU			Ergebnisvoranschlag			Finanzierungsvoranschlag		
		EH	FH		VA 2024	VA 2023	RA 2022	VA 2024	VA 2023	RA 2022
SA00	Saldo (00) Nettoergebnis nach Haushaltsrücklagen (Saldo 0 + Saldo 01)				-12.900,00	-3.000,00	-2.761,53			
Investive Gebarung										
SU 33	Summe Einzahlungen investive Gebarung							0,00	0,00	0,00
SU 34	Summe Auszahlungen investive Gebarung							0,00	0,00	0,00
SA2	Saldo (2) Geldfluss aus der Investiven Gebarung (33 – 34)							0,00	0,00	0,00
SA3	Saldo (3) Nettofinanzierungssaldo (Saldo 1 + Saldo 2)							-11.200,00	-1.300,00	-1.077,56
Finanzierungstätigkeit										
SU 35	Summe Einzahlungen aus der Finanzierungstätigkeit							0,00	0,00	0,00
1/851148-346000	Investitionsdarlehen von Kreditinstituten		3614	65				18.300,00	10.900,00	10.987,49
SU 36	Summe Auszahlungen aus der Finanzierungstätigkeit							18.300,00	10.900,00	10.987,49
SA4	Saldo (4) Geldfluss aus der Finanzierungstätigkeit (35 – 36)							-18.300,00	-10.900,00	-10.987,49
SA5	Saldo (5) Geldfluss aus der voranschlagswirksamen Gebarung (Saldo 3 + Saldo 4)							-29.500,00	-12.200,00	-12.065,05
851163	Erweiterung ABA Errichtung FF-Haus Pürbach									
Operative Gebarung										
SU 21 / 31	Summe Erträge / Einzahlungen operative Gebarung				0,00	0,00	0,00	0,00	0,00	0,00
1/851163-650000	Zinsen für Finanzschulden - Inland		2241	3241	25	500,00	200,00	200,69	500,00	200,00
SU 22 / 32	Summe Aufwendungen / Auszahlungen operative Gebarung				500,00	200,00	200,69	500,00	200,00	200,69
SA 0 / SA 1	(0) Nettoergebnis (21 - 22) / (1) Geldfluss operative Gebarung (31 – 32)				-500,00	-200,00	-200,69	-500,00	-200,00	-200,69
SA01	Saldo (01) Haushaltsrücklagen (230 - 240)				0,00	0,00	0,00	0,00	0,00	0,00
SA00	Saldo (00) Nettoergebnis nach Haushaltsrücklagen (Saldo 0 + Saldo 01)				-500,00	-200,00	-200,69			
Investive Gebarung										
SU 33	Summe Einzahlungen investive Gebarung							0,00	0,00	0,00
SU 34	Summe Auszahlungen investive Gebarung							0,00	0,00	0,00
SA2	Saldo (2) Geldfluss aus der Investiven Gebarung (33 – 34)							0,00	0,00	0,00
SA3	Saldo (3) Nettofinanzierungssaldo (Saldo 1 + Saldo 2)							-500,00	-200,00	-200,69
Finanzierungstätigkeit										
SU 35	Summe Einzahlungen aus der Finanzierungstätigkeit							0,00	0,00	0,00
1/851163-346000	Investitionsdarlehen von Kreditinstituten		3614	65				3.100,00	3.100,00	3.060,42
SU 36	Summe Auszahlungen aus der Finanzierungstätigkeit							3.100,00	3.100,00	3.060,42
SA4	Saldo (4) Geldfluss aus der Finanzierungstätigkeit (35 – 36)							-3.100,00	-3.100,00	-3.060,42
SA5	Saldo (5) Geldfluss aus der voranschlagswirksamen Gebarung (Saldo 3 + Saldo 4)							-3.600,00	-3.300,00	-3.261,11
851400	Errichtung Rückhaltebecken									
Operative Gebarung										
SU 21 / 31	Summe Erträge / Einzahlungen operative Gebarung				0,00	0,00	0,00	0,00	0,00	0,00
1/851400-650000/2	Kreditzinsen		2241	3241	25	2.700,00	4.800,00	439,80	2.700,00	4.800,00
SU 22 / 32	Summe Aufwendungen / Auszahlungen operative Gebarung				2.700,00	4.800,00	439,80	2.700,00	4.800,00	439,80

	MVAG	VC QU		Ergebnisvoranschlag			Finanzierungsvoranschlag				
		EH	FH	VA 2024	VA 2023	RA 2022	VA 2024	VA 2023	RA 2022		
SA 0 / SA 1		(0) Nettoergebnis (21 - 22) / (1) Geldfluss operative Gebarung (31 – 32)			-2.700,00	-4.800,00	-439,80	-2.700,00	-4.800,00	-439,80	
SA01		Saldo (01) Haushaltsrücklagen (230 - 240)			0,00	0,00	0,00	0,00	0,00	0,00	
SA00		Saldo (00) Nettoergebnis nach Haushaltsrücklagen (Saldo 0 + Saldo 01)			-2.700,00	-4.800,00	-439,80				
Investive Gebarung											
SU 33		Summe Einzahlungen investive Gebarung						0,00	0,00	0,00	
SU 34		Summe Auszahlungen investive Gebarung						0,00	0,00	0,00	
SA2		Saldo (2) Geldfluss aus der Investiven Gebarung (33 – 34)						0,00	0,00	0,00	
SA3		Saldo (3) Nettofinanzierungssaldo (Saldo 1 + Saldo 2)						-2.700,00	-4.800,00	-439,80	
Finanzierungstätigkeit											
SU 35		Summe Einzahlungen aus der Finanzierungstätigkeit						0,00	0,00	0,00	
1/851400-346000		Investitionsdarlehen von Kreditinstituten	3614	65				81.700,00	80.100,00	79.930,74	
SU 36		Summe Auszahlungen aus der Finanzierungstätigkeit						81.700,00	80.100,00	79.930,74	
SA4		Saldo (4) Geldfluss aus der Finanzierungstätigkeit (35 – 36)						-81.700,00	-80.100,00	-79.930,74	
SA5		Saldo (5) Geldfluss aus der voranschlagswirksamen Gebarung (Saldo 3 + Saldo 4)						-84.400,00	-84.900,00	-80.370,54	
851500		Kanalbau NS-BA 12									
Operative Gebarung											
SU 21 / 31		Summe Erträge / Einzahlungen operative Gebarung			0,00	0,00	0,00	0,00	0,00	0,00	
1/851500-650000/2		Kreditzinsen	2241	3241	25	5.600,00	6.600,00	1.208,87	5.600,00	6.600,00	1.208,87
SU 22 / 32		Summe Aufwendungen / Auszahlungen operative Gebarung			5.600,00	6.600,00	1.208,87	5.600,00	6.600,00	1.208,87	
SA 0 / SA 1		(0) Nettoergebnis (21 - 22) / (1) Geldfluss operative Gebarung (31 – 32)			-5.600,00	-6.600,00	-1.208,87	-5.600,00	-6.600,00	-1.208,87	
SA01		Saldo (01) Haushaltsrücklagen (230 - 240)			0,00	0,00	0,00	0,00	0,00	0,00	
SA00		Saldo (00) Nettoergebnis nach Haushaltsrücklagen (Saldo 0 + Saldo 01)			-5.600,00	-6.600,00	-1.208,87				
Investive Gebarung											
SU 33		Summe Einzahlungen investive Gebarung						0,00	0,00	0,00	
SU 34		Summe Auszahlungen investive Gebarung						0,00	0,00	0,00	
SA2		Saldo (2) Geldfluss aus der Investiven Gebarung (33 – 34)						0,00	0,00	0,00	
SA3		Saldo (3) Nettofinanzierungssaldo (Saldo 1 + Saldo 2)						-5.600,00	-6.600,00	-1.208,87	
Finanzierungstätigkeit											
SU 35		Summe Einzahlungen aus der Finanzierungstätigkeit						0,00	0,00	0,00	
1/851500-346000		Investitionsdarlehen von Kreditinstituten	3614	65				66.200,00	65.900,00	65.726,30	
SU 36		Summe Auszahlungen aus der Finanzierungstätigkeit						66.200,00	65.900,00	65.726,30	
SA4		Saldo (4) Geldfluss aus der Finanzierungstätigkeit (35 – 36)						-66.200,00	-65.900,00	-65.726,30	
SA5		Saldo (5) Geldfluss aus der voranschlagswirksamen Gebarung (Saldo 3 + Saldo 4)						-71.800,00	-72.500,00	-66.935,17	
851800		Kanalbau Niederschrems BA 11									
Operative Gebarung											
SU 21 / 31		Summe Erträge / Einzahlungen operative Gebarung			0,00	0,00	0,00	0,00	0,00	0,00	

		MVAG VC QU			Ergebnisvoranschlag			Finanzierungsvoranschlag		
		EH	FH		VA 2024	VA 2023	RA 2022	VA 2024	VA 2023	RA 2022
1/851800-650000	Kreditzinsen	2241	3241	25			54,43			54,43
SU 22 / 32	Summe Aufwendungen / Auszahlungen operative Gebarung				0,00	0,00	54,43	0,00	0,00	54,43
SA 0 / SA 1	(0) Nettoergebnis (21 - 22) / (1) Geldfluss operative Gebarung (31 – 32)				0,00	0,00	-54,43	0,00	0,00	-54,43
SA01	Saldo (01) Haushaltsrücklagen (230 - 240)				0,00	0,00	0,00	0,00	0,00	0,00
SA00	Saldo (00) Nettoergebnis nach Haushaltsrücklagen (Saldo 0 + Saldo 01)				0,00	0,00	-54,43			
Investive Gebarung										
SU 33	Summe Einzahlungen investive Gebarung							0,00	0,00	0,00
SU 34	Summe Auszahlungen investive Gebarung							0,00	0,00	0,00
SA2	Saldo (2) Geldfluss aus der Investiven Gebarung (33 – 34)							0,00	0,00	0,00
SA3	Saldo (3) Nettofinanzierungssaldo (Saldo 1 + Saldo 2)							0,00	0,00	-54,43
Finanzierungstätigkeit										
SU 35	Summe Einzahlungen aus der Finanzierungstätigkeit							0,00	0,00	0,00
1/851800-346000	Investitionsdarlehen von Finanzunternehmen		3614	65						49.707,53
SU 36	Summe Auszahlungen aus der Finanzierungstätigkeit							0,00	0,00	49.707,53
SA4	Saldo (4) Geldfluss aus der Finanzierungstätigkeit (35 – 36)							0,00	0,00	-49.707,53
SA5	Saldo (5) Geldfluss aus der voranschlagswirksamen Gebarung (Saldo 3 + Saldo 4)							0,00	0,00	-49.761,96
851900	Kanalbau BA 13-Pürbach									
Operative Gebarung										
SU 21 / 31	Summe Erträge / Einzahlungen operative Gebarung				0,00	0,00	0,00	0,00	0,00	0,00
1/851900-650000	Kreditzinsen	2241	3241	25	7.500,00	2.300,00	2.517,61	7.500,00	2.300,00	2.517,61
SU 22 / 32	Summe Aufwendungen / Auszahlungen operative Gebarung				7.500,00	2.300,00	2.517,61	7.500,00	2.300,00	2.517,61
SA 0 / SA 1	(0) Nettoergebnis (21 - 22) / (1) Geldfluss operative Gebarung (31 – 32)				-7.500,00	-2.300,00	-2.517,61	-7.500,00	-2.300,00	-2.517,61
SA01	Saldo (01) Haushaltsrücklagen (230 - 240)				0,00	0,00	0,00	0,00	0,00	0,00
SA00	Saldo (00) Nettoergebnis nach Haushaltsrücklagen (Saldo 0 + Saldo 01)				-7.500,00	-2.300,00	-2.517,61			
Investive Gebarung										
SU 33	Summe Einzahlungen investive Gebarung							0,00	0,00	0,00
SU 34	Summe Auszahlungen investive Gebarung							0,00	0,00	0,00
SA2	Saldo (2) Geldfluss aus der Investiven Gebarung (33 – 34)							0,00	0,00	0,00
SA3	Saldo (3) Nettofinanzierungssaldo (Saldo 1 + Saldo 2)							-7.500,00	-2.300,00	-2.517,61
Finanzierungstätigkeit										
SU 35	Summe Einzahlungen aus der Finanzierungstätigkeit							0,00	0,00	0,00
1/851900-346000	Investitionsdarlehen von Kreditinstituten		3614	65				43.100,00	44.000,00	43.589,53
SU 36	Summe Auszahlungen aus der Finanzierungstätigkeit							43.100,00	44.000,00	43.589,53
SA4	Saldo (4) Geldfluss aus der Finanzierungstätigkeit (35 – 36)							-43.100,00	-44.000,00	-43.589,53
SA5	Saldo (5) Geldfluss aus der voranschlagswirksamen Gebarung (Saldo 3 + Saldo 4)							-50.600,00	-46.300,00	-46.107,14

		MVAG VC QU			Ergebnisvoranschlag			Finanzierungsvoranschlag		
		EH	FH		VA 2024	VA 2023	RA 2022	VA 2024	VA 2023	RA 2022
852	Betriebe der Müllbeseitigung									
852000	Betriebe der Müllbeseitigung									
	Operative Gebarung									
2/852000+810000	Erträge aus Leistungen (Kostensersatz Müllverband)	2114	3114	13	20.000,00	20.000,00	13.883,10	20.000,00	20.000,00	13.883,10
2/852000+852022	Abfallbehandlungsabgabe	2113	3113	12	25.000,00	25.000,00	28.600,00	25.000,00	25.000,00	28.600,00
SU 21 / 31	Summe Erträge / Einzahlungen operative Gebarung				45.000,00	45.000,00	42.483,10	45.000,00	45.000,00	42.483,10
1/852000-400000	Geringwertige Wirtschaftsgüter (GWG)	2221	3221	23	1.000,00	800,00	282,51	1.000,00	800,00	282,51
1/852000-680000	Planmäßige Abschreibung	2226			200,00	200,00	191,25			
1/852000-720000	Bauhofleistungen	2225	3225	24	41.500,00	47.000,00	58.400,18	41.500,00	47.000,00	58.400,18
1/852000-728000	Entgelte für sonstige Leistungen	2225	3225	24	25.000,00	20.000,00	27.460,39	25.000,00	20.000,00	27.625,07
SU 22 / 32	Summe Aufwendungen / Auszahlungen operative Gebarung				67.700,00	68.000,00	86.334,33	67.500,00	67.800,00	86.307,76
SA 0 / SA 1	(0) Nettoergebnis (21 - 22) / (1) Geldfluss operative Gebarung (31 - 32)				-22.700,00	-23.000,00	-43.851,23	-22.500,00	-22.800,00	-43.824,66
SA01	Saldo (01) Haushaltsrücklagen (230 - 240)				0,00	0,00	0,00	0,00	0,00	0,00
SA00	Saldo (00) Nettoergebnis nach Haushaltsrücklagen (Saldo 0 + Saldo 01)				-22.700,00	-23.000,00	-43.851,23			
	Investive Gebarung									
SU 33	Summe Einzahlungen investive Gebarung							0,00	0,00	0,00
SU 34	Summe Auszahlungen investive Gebarung							0,00	0,00	0,00
SA2	Saldo (2) Geldfluss aus der Investiven Gebarung (33 - 34)							0,00	0,00	0,00
SA3	Saldo (3) Nettofinanzierungssaldo (Saldo 1 + Saldo 2)							-22.500,00	-22.800,00	-43.824,66
	Finanzierungstätigkeit									
SU 35	Summe Einzahlungen aus der Finanzierungstätigkeit							0,00	0,00	0,00
SU 36	Summe Auszahlungen aus der Finanzierungstätigkeit							0,00	0,00	0,00
SA4	Saldo (4) Geldfluss aus der Finanzierungstätigkeit (35 - 36)							0,00	0,00	0,00
SA5	Saldo (5) Geldfluss aus der voranschlagswirksamen Gebarung (Saldo 3 + Saldo 4)							-22.500,00	-22.800,00	-43.824,66
853	Betriebe für die Errichtung und Verwaltung von Wohn- und Geschäftsg									
853000	Betriebe für die Errichtung und Verw. von Wohn- u. Geschäftsg									
	Operative Gebarung									
2/853000+811000	Miet- und Pächtertrag	2115	3115	14	10.000,00	12.000,00	5.311,74	10.000,00	12.000,00	5.311,74
2/853000+811100	Heizungskostensätze	2115	3115	14	8.000,00	8.000,00	11.645,32	8.000,00	8.000,00	8.067,33
2/853000+811800	Mieten und Pächterträge	2115	3115	14	48.000,00	45.000,00	48.687,71	48.000,00	45.000,00	48.687,71
2/853000+811800/4	Mieten und BK-Einnahmen Eugenia 68	2115	3115	14	5.000,00	5.000,00	3.722,06	5.000,00	5.000,00	3.722,06
2/853000+811800/6	Mieten und BK-Einnahmen Neugasse 2	2115	3115	14	32.000,00	30.000,00	34.080,75	32.000,00	30.000,00	34.080,75
2/853000+811820	Miete Geschäftslokal Kulturhaus	2115	3115	14	10.000,00	10.000,00	10.102,32	10.000,00	10.000,00	10.102,32
2/853000+817000	Erträge aus der Auflösung von sonstigen Rückstellungen	2117					24.222,83			
2/853000+828000	Rückersätze von Aufwendungen	2116	3116	18	500,00	500,00	1.504,78	500,00	500,00	1.504,78
SU 21 / 31	Summe Erträge / Einzahlungen operative Gebarung				113.500,00	110.500,00	139.277,51	113.500,00	110.500,00	111.476,69

		MVAG VC QU			Ergebnisvoranschlag			Finanzierungsvoranschlag		
		EH	FH		VA 2024	VA 2023	RA 2022	VA 2024	VA 2023	RA 2022
1/853000-400000	Geringwertige Wirtschaftsgüter GWG	2221	3221	23	1.000,00	800,00		1.000,00	800,00	
1/853000-454000	Reinigungsmittel	2221	3221	23	300,00	300,00	78,98	300,00	300,00	78,98
1/853000-458000	Mittel zur ärztlichen Betreuung und Gesundheitsvorsorge	2221	3221	23	100,00			100,00		
1/853000-459000	Sonstige Verbrauchsgüter	2221	3221	23	100,00	100,00	279,17	100,00	100,00	275,84
1/853000-511000	Geldbezüge	2211	3211	20	12.200,00	11.100,00	10.287,99	12.200,00	11.100,00	10.287,99
1/853000-565000	Mehrleistungsvergütungen	2211	3211	20	300,00	1.100,00	377,41	300,00	1.100,00	377,41
1/853000-580000	Dienstgeberbeiträge zum Ausgleichsfonds für Familienbeihilfen	2212	3212	20	500,00	500,00	415,88	500,00	500,00	415,88
1/853000-582000	DGB zum Ausgleichsfonds für Familienbeihilfen	2212	3212	20	2.500,00	2.500,00	2.124,60	2.500,00	2.500,00	2.124,60
1/853000-582100	Beitrag MV-Kassen	2212	3212	20	200,00	200,00	152,40	200,00	200,00	152,40
1/853000-591000	Dotierung von Rückstellungen für Abfertigungen	2214			800,00	800,00				
1/853000-592000	Dotierung von Rückstellungen für Jubiläumszuwendungen	2214			300,00	300,00				
1/853000-600000	Strom	2222	3222	24	18.000,00	13.700,00	6.770,98	18.000,00	13.700,00	6.770,98
1/853000-600100	Gas/Wärmelieferung	2222	3222	24	41.500,00	41.500,00	12.901,75	41.500,00	41.500,00	12.901,75
1/853000-614500	Instandhaltung Wohn- u. Geschäftsgebäude/Vereinshäuser	2224	3224	24	15.000,00	52.000,00	24.838,13	15.000,00	52.000,00	24.400,73
1/853000-614600	Instandhaltung von Gebäuden und Bauten (Storchennest)	2224	3224	24		205.200,00			205.200,00	
1/853000-614700	Instandhaltung von Gebäuden und Bauten (Kulturzentrum)	2224	3224		45.000,00			45.000,00		
1/853000-618000	Instandhaltung von Einrichtung	2224	3224	24	1.000,00	1.000,00		1.000,00	1.000,00	
1/853000-670000	Versicherungen	2222	3222	24	12.300,00	10.600,00	9.360,70	12.300,00	10.600,00	9.360,70
1/853000-680000	Planmäßige Abschreibung	2226			64.600,00	64.600,00	64.590,81			
1/853000-710000	Öffentliche Abgaben	2225	3225	24	100,00	100,00	40,45	100,00	100,00	40,45
1/853000-711000	Gebühren für die Benützung von Gemeindeeinrichtungen u. Anlagen	2225	3225	24	2.500,00	2.000,00	1.701,33	2.500,00	2.000,00	1.701,33
1/853000-720000	Bauhofleistungen	2225	3225	24	65.300,00	43.700,00	73.703,24	65.300,00	43.700,00	73.703,24
1/853000-728000	Entgelte für sonstige Leistungen	2225	3225	24	20.000,00	15.000,00	18.004,25	20.000,00	15.000,00	17.056,86
1/853000-728200/4	Verrechnungskonto HV Wild Eugenia 68	2225	3225	24	2.500,00	1.800,00	2.307,84	2.500,00	1.800,00	2.307,84
1/853000-728200/6	Verrechnungskonto HV Wild Neugasse 2	2225	3225	24	20.000,00	19.000,00	19.364,82	20.000,00	19.000,00	19.364,82
SU 22 / 32	Summe Aufwendungen / Auszahlungen operative Gebarung				326.100,00	487.900,00	247.300,73	260.400,00	422.200,00	181.321,80
SA 0 / SA 1	(0) Nettoergebnis (21 - 22) / (1) Geldfluss operative Gebarung (31 - 32)				-212.600,00	-377.400,00	-108.023,22	-146.900,00	-311.700,00	-69.845,11
SA01	Saldo (01) Haushaltsrücklagen (230 - 240)				0,00	0,00	0,00	0,00	0,00	0,00
SA00	Saldo (00) Nettoergebnis nach Haushaltsrücklagen (Saldo 0 + Saldo 01)				-212.600,00	-377.400,00	-108.023,22			
Investive Gebarung										
SU 33	Summe Einzahlungen investive Gebarung							0,00	0,00	0,00
SU 34	Summe Auszahlungen investive Gebarung							0,00	0,00	0,00

		MVAG VC QU			Ergebnisvoranschlag			Finanzierungsvoranschlag		
		EH	FH		VA 2024	VA 2023	RA 2022	VA 2024	VA 2023	RA 2022
SA2	Saldo (2) Geldfluss aus der Investiven Gebarung (33 – 34)							0,00	0,00	0,00
SA3	Saldo (3) Nettofinanzierungssaldo (Saldo 1 + Saldo 2)							-146.900,00	-311.700,00	-69.845,11
Finanzierungstätigkeit										
SU 35	Summe Einzahlungen aus der Finanzierungstätigkeit							0,00	0,00	0,00
SU 36	Summe Auszahlungen aus der Finanzierungstätigkeit							0,00	0,00	0,00
SA4	Saldo (4) Geldfluss aus der Finanzierungstätigkeit (35 – 36)							0,00	0,00	0,00
SA5	Saldo (5) Geldfluss aus der voranschlagswirksamen Gebarung (Saldo 3 + Saldo 4)							-146.900,00	-311.700,00	-69.845,11
853002 Betreutes Wohnen Seniorenwohnhaus										
Operative Gebarung										
2/853002+811100	Miet- und Pachtertrag	2115	3115	14	60.000,00	76.000,00	56.671,24	60.000,00	76.000,00	56.671,24
2/853002+828000	Rückersätze von Aufwendungen	2116	3116	18			15,70			15,70
2/853002+829000	Sonstige Erträge	2116	3116	18	200,00	200,00	366,75	200,00	200,00	366,75
SU 21 / 31	Summe Erträge / Einzahlungen operative Gebarung				60.200,00	76.200,00	57.053,69	60.200,00	76.200,00	57.053,69
1/853002-400000	Geringwertige Wirtschaftsgüter GWG	2221	3221	23	1.000,00	800,00		1.000,00	800,00	8,00
1/853002-454000	Reinigungsmittel	2221	3221	23	200,00	200,00	9,08	200,00	200,00	9,08
1/853002-459000	Sonstige Verbrauchsgüter	2221	3221	23	200,00	100,00	145,37	200,00	100,00	145,37
1/853002-600000	Strom	2222	3222	24	500,00	300,00	197,73	500,00	300,00	197,73
1/853002-600100	Gas	2222	3222	24	1.000,00	500,00	368,84	1.000,00	500,00	368,84
1/853002-614000	Instandhaltung von Gebäuden und Bauten	2224	3224	24	2.000,00	2.000,00	1.443,50	2.000,00	2.000,00	1.443,50
1/853002-720000	Bauhofleistungen	2225	3225	24	4.000,00	3.600,00	4.385,13	4.000,00	3.600,00	4.385,13
1/853002-728000	Entgelte für sonstige Leistungen	2225	3225	24	5.000,00	1.000,00	3.748,29	5.000,00	1.000,00	4.966,39
1/853002-768000	Sonstige laufende Transfer- zahlungen	2234	3234	27	1.000,00	1.000,00	385,00	1.000,00	1.000,00	385,00
1/853002-777000	Kapitaltransferzahlungen an priv. Organisationen ohne Erwerbszweck	2234		44	51.000,00	49.000,00	46.740,50			
SU 22 / 32	Summe Aufwendungen / Auszahlungen operative Gebarung				65.900,00	58.500,00	57.423,44	14.900,00	9.500,00	11.909,04
SA 0 / SA 1	(0) Nettoergebnis (21 - 22) / (1) Geldfluss operative Gebarung (31 – 32)				-5.700,00	17.700,00	-369,75	45.300,00	66.700,00	45.144,65
SA01	Saldo (01) Haushaltsrücklagen (230 - 240)				0,00	0,00	0,00	0,00	0,00	0,00
SA00	Saldo (00) Nettoergebnis nach Haushaltsrücklagen (Saldo 0 + Saldo 01)				-5.700,00	17.700,00	-369,75			
Investive Gebarung										
SU 33	Summe Einzahlungen investive Gebarung							0,00	0,00	0,00
1/853002-777000	Kapitaltransferzahlungen an priv. Organisationen ohne Erwerbszweck		3434	44				51.000,00	49.000,00	46.740,50
SU 34	Summe Auszahlungen investive Gebarung							51.000,00	49.000,00	46.740,50
SA2	Saldo (2) Geldfluss aus der Investiven Gebarung (33 – 34)							-51.000,00	-49.000,00	-46.740,50
SA3	Saldo (3) Nettofinanzierungssaldo (Saldo 1 + Saldo 2)							-5.700,00	17.700,00	-1.595,85
Finanzierungstätigkeit										
SU 35	Summe Einzahlungen aus der Finanzierungstätigkeit							0,00	0,00	0,00

		MVAG VC QU			Ergebnisvoranschlag			Finanzierungsvoranschlag		
		EH	FH		VA 2024	VA 2023	RA 2022	VA 2024	VA 2023	RA 2022
SU 36	Summe Auszahlungen aus der Finanzierungstätigkeit							0,00	0,00	0,00
SA4	Saldo (4) Geldfluss aus der Finanzierungstätigkeit (35 – 36)							0,00	0,00	0,00
SA5	Saldo (5) Geldfluss aus der voranschlagswirksamen Gebarung (Saldo 3 + Saldo 4)							-5.700,00	17.700,00	-1.595,85
87	Wirtschaftliche Unternehmungen									
870	Elektrizitätsversorgung									
870000	Strukturverbesserungen Revitalisierung Moorbad									
	Operative Gebarung									
SU 21 / 31	Summe Erträge / Einzahlungen operative Gebarung				0,00	0,00	0,00	0,00	0,00	0,00
1/870000-680000	Planmäßige Abschreibung	2226			200,00	300,00	342,17			
SU 22 / 32	Summe Aufwendungen / Auszahlungen operative Gebarung				200,00	300,00	342,17	0,00	0,00	0,00
SA 0 / SA 1	(0) Nettoergebnis (21 - 22) / (1) Geldfluss operative Gebarung (31 – 32)				-200,00	-300,00	-342,17	0,00	0,00	0,00
SA01	Saldo (01) Haushaltsrücklagen (230 - 240)				0,00	0,00	0,00	0,00	0,00	0,00
SA00	Saldo (00) Nettoergebnis nach Haushaltsrücklagen (Saldo 0 + Saldo 01)				-200,00	-300,00	-342,17			
	Investive Gebarung									
SU 33	Summe Einzahlungen investive Gebarung							0,00	0,00	0,00
SU 34	Summe Auszahlungen investive Gebarung							0,00	0,00	0,00
SA2	Saldo (2) Geldfluss aus der Investiven Gebarung (33 – 34)							0,00	0,00	0,00
SA3	Saldo (3) Nettofinanzierungssaldo (Saldo 1 + Saldo 2)							0,00	0,00	0,00
	Finanzierungstätigkeit									
SU 35	Summe Einzahlungen aus der Finanzierungstätigkeit							0,00	0,00	0,00
SU 36	Summe Auszahlungen aus der Finanzierungstätigkeit							0,00	0,00	0,00
SA4	Saldo (4) Geldfluss aus der Finanzierungstätigkeit (35 – 36)							0,00	0,00	0,00
SA5	Saldo (5) Geldfluss aus der voranschlagswirksamen Gebarung (Saldo 3 + Saldo 4)							0,00	0,00	0,00
88	Wirtschaftliche Unternehmungen (Fortsetzung)									
888	Bestattungsunternehmungen									
888000	Bestattungsunternehmen									
	Operative Gebarung									
2/888000+810110	Erträge aus Leistungen	2114	3114	13	20.000,00	20.000,00	13.564,26	20.000,00	20.000,00	12.688,02
2/888000+817000	Erträge aus der Auflösung von sonstigen Rückstellungen	2117				49.800,00				
SU 21 / 31	Summe Erträge / Einzahlungen operative Gebarung				20.000,00	69.800,00	13.564,26	20.000,00	20.000,00	12.688,02
1/888000-400000	Geringwertige Wirtschaftsgüter GWG	2221	3221	23	2.000,00	800,00	236,75	2.000,00	800,00	236,75
1/888000-452000	Treibstoffe Leichenwagen	2221	3221	23	200,00	200,00	211,13	200,00	200,00	211,13
1/888000-459000	Sonstige Verbrauchsgüter	2221	3221	23	200,00			200,00		

		MVAG VC QU			Ergebnisvoranschlag			Finanzierungsvoranschlag		
		EH	FH		VA 2024	VA 2023	RA 2022	VA 2024	VA 2023	RA 2022
1/888000-511000	Geldbezüge	2211	3211	20		61.800,00	45.407,24		61.800,00	45.407,24
1/888000-523000	Geldbezüge der nicht ganzjährig beschäftigten Arbeiter	2211	3211	20	7.500,00	3.800,00	2.989,54	7.500,00	3.800,00	2.989,54
1/888000-565000	Mehre Leistungsvergütungen	2211	3211	20		300,00	254,02		300,00	254,02
1/888000-566000	Zuwendungen aus Anlass von Dienstjubiläen	2212	3212	20		14.000,00			14.000,00	
1/888000-569000	Sonstige Nebengebühren	2211	3211	20	4.400,00	8.200,00	9.119,70	4.400,00	8.200,00	9.119,70
1/888000-580000	Dienstgeberbeiträge zum Ausgleichsfonds für Familienbeihilfen	2212	3212	20	200,00	300,00	175,65	200,00	300,00	175,65
1/888000-582000	DGB zum Ausgleichsfonds für Familienbeihilfen	2212	3212	20	1.000,00	8.200,00	11.349,90	1.000,00	8.200,00	11.349,90
1/888000-582100	Beitrag MV-Kassen	2212	3212	20	200,00	100,00	80,95	200,00	100,00	80,95
1/888000-591000	Dotierung von Rückstellungen für Abfertigungen	2214			1.000,00		1.759,89			
1/888000-592000	Dotierung von Rückstellungen für Jubiläumszuwendungen	2214					709,52			
1/888000-617100	Instandhaltung von Fahrzeugen (Leichenwagen)	2224	3224	24	300,00	300,00	56,43	300,00	300,00	56,43
1/888000-631000	Telekommunikationsdienste	2222	3222	24	300,00	300,00	133,29	300,00	300,00	132,83
1/888000-670000	Versicherungen	2222	3222	24	1.200,00	1.200,00	1.029,68	1.200,00	1.200,00	1.029,68
1/888000-710000	Öffentliche Abgaben	2225	3225	24	100,00	100,00	17,20	100,00	100,00	17,20
1/888000-720000	Bauhofleistungen	2225	3225	24	7.900,00	8.800,00	9.821,38	7.900,00	8.800,00	9.821,38
1/888000-728000	Entgelte für sonstige Leistungen	2225	3225	24	100,00			100,00		
SU 22 / 32	Summe Aufwendungen / Auszahlungen operative Gebarung				26.600,00	108.400,00	83.352,27	25.600,00	108.400,00	80.882,40
SA 0 / SA 1	(0) Nettoergebnis (21 - 22) / (1) Geldfluss operative Gebarung (31 - 32)				-6.600,00	-38.600,00	-69.788,01	-5.600,00	-88.400,00	-68.194,38
SA01	Saldo (01) Haushaltsrücklagen (230 - 240)				0,00	0,00	0,00	0,00	0,00	0,00
SA00	Saldo (00) Nettoergebnis nach Haushaltsrücklagen (Saldo 0 + Saldo 01)				-6.600,00	-38.600,00	-69.788,01			
Investive Gebarung										
SU 33	Summe Einzahlungen investive Gebarung							0,00	0,00	0,00
SU 34	Summe Auszahlungen investive Gebarung							0,00	0,00	0,00
SA2	Saldo (2) Geldfluss aus der Investiven Gebarung (33 - 34)							0,00	0,00	0,00
SA3	Saldo (3) Nettofinanzierungssaldo (Saldo 1 + Saldo 2)							-5.600,00	-88.400,00	-68.194,38
Finanzierungstätigkeit										
SU 35	Summe Einzahlungen aus der Finanzierungstätigkeit							0,00	0,00	0,00
SU 36	Summe Auszahlungen aus der Finanzierungstätigkeit							0,00	0,00	0,00
SA4	Saldo (4) Geldfluss aus der Finanzierungstätigkeit (35 - 36)							0,00	0,00	0,00
SA5	Saldo (5) Geldfluss aus der voranschlagswirksamen Gebarung (Saldo 3 + Saldo 4)							-5.600,00	-88.400,00	-68.194,38

		MVAG VC QU			Ergebnisvoranschlag			Finanzierungsvoranschlag		
		EH	FH		VA 2024	VA 2023	RA 2022	VA 2024	VA 2023	RA 2022
9 Finanzwirtschaft										
90	Gesonderte Verwaltung									
900	Gesonderte Verwaltung									
900000	Gesonderte Verwaltung									
Operative Gebarung										
2/900000+816000	Kostenbeiträge für Verwaltungsleistungen	2114	3114	13	52.000,00	53.400,00	49.429,84	52.000,00	53.400,00	49.429,84
2/900000+829910	Sonstige Erträge	2116	3116	18			140,00			140,00
SU 21 / 31	Summe Erträge / Einzahlungen operative Gebarung				52.000,00	53.400,00	49.569,84	52.000,00	53.400,00	49.569,84
1/900000-400000	Geringwertige Wirtschaftsgüter (GWG)	2221	3221	23	1.000,00			1.000,00		
1/900000-456000	Schreib-, Zeichen- und sonstige Büromittel	2221	3221	23	200,00	200,00	237,25	200,00	200,00	237,25
1/900000-457000	Druckwerke	2221	3221	23	2.500,00	1.500,00	1.281,10	2.500,00	1.500,00	1.281,10
1/900000-510000	Geldbezüge der Vertragsbediensteten der Verwaltung	2211	3211	20	169.900,00	180.000,00	133.867,52	169.900,00	180.000,00	133.867,52
1/900000-523000	Geldbezüge der nicht ganzjährig beschäftigten Arbeiter	2211	3211	20		3.400,00	4.491,74		3.400,00	4.491,74
1/900000-565000	Mehrleistungsvergütungen	2211	3211	20	10.700,00	9.900,00	9.406,97	10.700,00	9.900,00	9.406,97
1/900000-566000	Zuwendungen aus Anlass von Dienstjubiläen	2212	3212	20			149,63			149,63
1/900000-569000	Sonstige Nebengebühren	2211	3211	20	1.200,00	1.200,00	299,25	1.200,00	1.200,00	299,25
1/900000-569100	Fehlgeldentschädigung	2211	3211	20	5.000,00	3.100,00	1.436,52	5.000,00	3.100,00	1.436,52
1/900000-580000	Dienstgeberbeiträge zum Ausgleichsfonds für Familienbeihilfen	2212	3212	20	6.800,00	7.600,00	5.824,72	6.800,00	7.600,00	5.824,72
1/900000-582000	DGB zum Ausgleichsfonds für Familienbeihilfen	2212	3212	20	36.100,00	38.900,00	29.805,44	36.100,00	38.900,00	29.805,44
1/900000-582100	Beitrag MV-Kassen	2212	3212	20	2.500,00	2.600,00	2.015,06	2.500,00	2.600,00	2.015,06
1/900000-592000	Dotierung von Rückstellungen für Jubiläumswendungen	2214			5.400,00	3.900,00	2.218,15			
1/900000-640110	Kosten für Steuerüberprüfungen	2222	3222	24	7.100,00	7.100,00		7.100,00	7.100,00	2.005,20
1/900000-680000	Planmäßige Abschreibung	2226			2.100,00	300,00	1.535,85			
1/900000-710000	Öffentliche Abgaben	2225	3225	24	700,00	800,00	567,60	700,00	800,00	567,60
1/900000-710100	Öffentliche Abgaben (Nachzlg. UVA)	2225	3225	24		4.100,00			4.100,00	
1/900000-724000	Reisegebühren	2225	3225	24	100,00	200,00	51,24	100,00	200,00	51,24
1/900000-728000	Entgelte für sonstige Leistungen	2225	3225	24	15.000,00	15.000,00	7.512,58	15.000,00	15.000,00	7.794,94
1/900000-728100	Entgelte für sonstige Leistungen (Unterstützung Gemdat LV)	2225	3225	24	10.000,00	10.000,00	7.252,74	10.000,00	10.000,00	7.230,43
1/900000-729910	Sonstige Aufwendungen (Zuführungen)	2225	3225	24		157.500,00	295.578,39		157.500,00	295.578,39
SU 22 / 32	Summe Aufwendungen / Auszahlungen operative Gebarung				276.300,00	447.300,00	503.531,75	268.800,00	443.100,00	502.043,00
SA 0 / SA 1	(0) Nettoergebnis (21 - 22) / (1) Geldfluss operative Gebarung (31 - 32)				-224.300,00	-393.900,00	-453.961,91	-216.800,00	-389.700,00	-452.473,16

		MVAG		VC QU	Ergebnisvoranschlag			Finanzierungsvoranschlag		
		EH	FH		VA 2024	VA 2023	RA 2022	VA 2024	VA 2023	RA 2022
SA01	Saldo (01) Haushaltsrücklagen (230 - 240)				0,00	0,00	0,00	0,00	0,00	0,00
SA00	Saldo (00) Nettoergebnis nach Haushaltsrücklagen (Saldo 0 + Saldo 01)				-224.300,00	-393.900,00	-453.961,91			
Investive Gebarung										
SU 33	Summe Einzahlungen investive Gebarung							0,00	0,00	0,00
1/900000-070000	Aktivierungsfähige Rechte (immaterielle Vermögenswerte)		3411	2 42						8.361,96
SU 34	Summe Auszahlungen investive Gebarung							0,00	0,00	8.361,96
SA2	Saldo (2) Geldfluss aus der Investiven Gebarung (33 – 34)							0,00	0,00	-8.361,96
SA3	Saldo (3) Nettofinanzierungssaldo (Saldo 1 + Saldo 2)							-216.800,00	-389.700,00	-460.835,12
Finanzierungstätigkeit										
SU 35	Summe Einzahlungen aus der Finanzierungstätigkeit							0,00	0,00	0,00
SU 36	Summe Auszahlungen aus der Finanzierungstätigkeit							0,00	0,00	0,00
SA4	Saldo (4) Geldfluss aus der Finanzierungstätigkeit (35 – 36)							0,00	0,00	0,00
SA5	Saldo (5) Geldfluss aus der voranschlagswirksamen Gebarung (Saldo 3 + Saldo 4)							-216.800,00	-389.700,00	-460.835,12
91 Kapitalvermögen und Stiftungen ohne eigene Rechtspersönlichkeit										
910 Geldverkehr										
910000 Geldverkehr										
Operative Gebarung										
2/910000+823000	Zinsen der Giro- und Spargirokonten	2131	3131	14	100,00	100,00	50,60	100,00	100,00	50,60
2/910000+829000	Schadensvergütungen, DL Korrektur	2116	3116	18			9.917,32			9.917,32
SU 21 / 31	Summe Erträge / Einzahlungen operative Gebarung				100,00	100,00	9.967,92	100,00	100,00	9.967,92
1/910000-650000	Zinsen Girokonten	2241	3241	25	7.000,00	7.000,00	2.851,55	7.000,00	7.000,00	2.851,55
1/910000-659000	Geldverkehrs- und Bankspesen	2244	3244	24	15.000,00	15.000,00	8.281,56	15.000,00	15.000,00	8.281,56
1/910000-710400	Öffentliche Abgaben	2225	3225	24		100,00			100,00	
SU 22 / 32	Summe Aufwendungen / Auszahlungen operative Gebarung				22.000,00	22.100,00	11.133,11	22.000,00	22.100,00	11.133,11
SA 0 / SA 1	(0) Nettoergebnis (21 - 22) / (1) Geldfluss operative Gebarung (31 – 32)				-21.900,00	-22.000,00	-1.165,19	-21.900,00	-22.000,00	-1.165,19
SA01	Saldo (01) Haushaltsrücklagen (230 - 240)				0,00	0,00	0,00	0,00	0,00	0,00
SA00	Saldo (00) Nettoergebnis nach Haushaltsrücklagen (Saldo 0 + Saldo 01)				-21.900,00	-22.000,00	-1.165,19			
Investive Gebarung										
SU 33	Summe Einzahlungen investive Gebarung							0,00	0,00	0,00
SU 34	Summe Auszahlungen investive Gebarung							0,00	0,00	0,00
SA2	Saldo (2) Geldfluss aus der Investiven Gebarung (33 – 34)							0,00	0,00	0,00
SA3	Saldo (3) Nettofinanzierungssaldo (Saldo 1 + Saldo 2)							-21.900,00	-22.000,00	-1.165,19
Finanzierungstätigkeit										
SU 35	Summe Einzahlungen aus der Finanzierungstätigkeit							0,00	0,00	0,00
SU 36	Summe Auszahlungen aus der Finanzierungstätigkeit							0,00	0,00	0,00

		MVAG VC QU			Ergebnisvoranschlag			Finanzierungsvoranschlag		
		EH	FH		VA 2024	VA 2023	RA 2022	VA 2024	VA 2023	RA 2022
SA4	Saldo (4) Geldfluss aus der Finanzierungstätigkeit (35 – 36)							0,00	0,00	0,00
SA5	Saldo (5) Geldfluss aus der voranschlagswirksamen Gebarung (Saldo 3 + Saldo 4)							-21.900,00	-22.000,00	-1.165,19
914	Beteiligungen									
914000	Beteiligungen									
Operative Gebarung										
2/914000+822000	Dividenden und Gewinnabfuhren von Beteiligungen	2135	3135	14			20.000,00			20.000,00
SU 21 / 31	Summe Erträge / Einzahlungen operative Gebarung				0,00	0,00	20.000,00	0,00	0,00	20.000,00
SU 22 / 32	Summe Aufwendungen / Auszahlungen operative Gebarung				0,00	0,00	0,00	0,00	0,00	0,00
SA 0 / SA 1	(0) Nettoergebnis (21 - 22) / (1) Geldfluss operative Gebarung (31 – 32)				0,00	0,00	20.000,00	0,00	0,00	20.000,00
SA01	Saldo (01) Haushaltsrücklagen (230 - 240)				0,00	0,00	0,00	0,00	0,00	0,00
SA00	Saldo (00) Nettoergebnis nach Haushaltsrücklagen (Saldo 0 + Saldo 01)				0,00	0,00	20.000,00			
Investive Gebarung										
SU 33	Summe Einzahlungen investive Gebarung							0,00	0,00	0,00
SU 34	Summe Auszahlungen investive Gebarung							0,00	0,00	0,00
SA2	Saldo (2) Geldfluss aus der Investiven Gebarung (33 – 34)							0,00	0,00	0,00
SA3	Saldo (3) Nettofinanzierungssaldo (Saldo 1 + Saldo 2)							0,00	0,00	20.000,00
Finanzierungstätigkeit										
SU 35	Summe Einzahlungen aus der Finanzierungstätigkeit							0,00	0,00	0,00
SU 36	Summe Auszahlungen aus der Finanzierungstätigkeit							0,00	0,00	0,00
SA4	Saldo (4) Geldfluss aus der Finanzierungstätigkeit (35 – 36)							0,00	0,00	0,00
SA5	Saldo (5) Geldfluss aus der voranschlagswirksamen Gebarung (Saldo 3 + Saldo 4)							0,00	0,00	20.000,00
92	Öffentliche Abgaben									
920	Ausschließliche Gemeindeabgaben									
920000	Ausschließliche Gemeindeabgaben									
Operative Gebarung										
2/920000+830000	Grundsteuer A Land- u. Forstwirtschaft	2111	3111	10	18.000,00	16.000,00	15.849,09	18.000,00	16.000,00	16.677,74
2/920000+831000	Grundsteuer B Grundstücke	2111	3111	10	450.000,00	400.000,00	477.159,93	450.000,00	400.000,00	482.525,84
2/920000+833100	Kommunalsteuer	2111	3111	10	3.200.000,00	3.100.000,00	3.488.227,86	3.200.000,00	3.100.000,00	3.488.034,34
2/920000+837000	Lustbarkeitsabgabe	2111	3111	10	5.000,00	5.000,00	2.943,70	5.000,00	5.000,00	2.943,70
2/920000+838000	Hundeabgabe	2111	3111	10	7.000,00	7.000,00	6.275,40	7.000,00	7.000,00	6.090,40
2/920000+841000	Gebrauchsabgabe	2111	3111	10	105.000,00	105.000,00	104.168,53	105.000,00	105.000,00	104.168,53
2/920000+842000	Landschaftsschutzabgabe	2111	3111	10	4.000,00	4.500,00	3.277,52	4.000,00	4.500,00	3.277,52
2/920000+849000	Nebenansprüche (Mahnggeb./SZ/Verspätungszuschlag)	2111	3111	10	5.000,00	5.000,00	866,78	5.000,00	5.000,00	1.845,97
2/920000+850000	Aufschliessungsbeiträge	2111	3111	10	150.000,00	100.000,00	319.105,50	150.000,00	100.000,00	215.093,10

		MVAG VC QU			Ergebnisvoranschlag			Finanzierungsvoranschlag		
		EH	FH		VA 2024	VA 2023	RA 2022	VA 2024	VA 2023	RA 2022
2/920000+856000	Verwaltungsabgaben	2111	3111	10	15.000,00	15.000,00	16.258,55	15.000,00	15.000,00	15.635,10
SU 21 / 31	Summe Erträge / Einzahlungen operative Gebarung				3.959.000,00	3.757.500,00	4.434.132,86	3.959.000,00	3.757.500,00	4.336.292,24
1/920000-640000	Rechtskosten	2222	3222	24	1.000,00	1.000,00	697,50	1.000,00	1.000,00	697,50
SU 22 / 32	Summe Aufwendungen / Auszahlungen operative Gebarung				1.000,00	1.000,00	697,50	1.000,00	1.000,00	697,50
SA 0 / SA 1	(0) Nettoergebnis (21 - 22) / (1) Geldfluss operative Gebarung (31 – 32)				3.958.000,00	3.756.500,00	4.433.435,36	3.958.000,00	3.756.500,00	4.335.594,74
SA01	Saldo (01) Haushaltsrücklagen (230 - 240)				0,00	0,00	0,00	0,00	0,00	0,00
SA00	Saldo (00) Nettoergebnis nach Haushaltsrücklagen (Saldo 0 + Saldo 01)				3.958.000,00	3.756.500,00	4.433.435,36			
Investive Gebarung										
SU 33	Summe Einzahlungen investive Gebarung							0,00	0,00	0,00
SU 34	Summe Auszahlungen investive Gebarung							0,00	0,00	0,00
SA2	Saldo (2) Geldfluss aus der Investiven Gebarung (33 – 34)							0,00	0,00	0,00
SA3	Saldo (3) Nettofinanzierungssaldo (Saldo 1 + Saldo 2)							3.958.000,00	3.756.500,00	4.335.594,74
Finanzierungstätigkeit										
SU 35	Summe Einzahlungen aus der Finanzierungstätigkeit							0,00	0,00	0,00
SU 36	Summe Auszahlungen aus der Finanzierungstätigkeit							0,00	0,00	0,00
SA4	Saldo (4) Geldfluss aus der Finanzierungstätigkeit (35 – 36)							0,00	0,00	0,00
SA5	Saldo (5) Geldfluss aus der voranschlagswirksamen Gebarung (Saldo 3 + Saldo 4)							3.958.000,00	3.756.500,00	4.335.594,74
921	Zwischen Ländern und Gemeinden geteilte Abgaben									
921000	Zwischen Ländern und Gemeinden geteilte Abgaben									
Operative Gebarung										
2/921000+834000	Nächtigungstaxe	2111	3111	10	9.000,00	7.000,00	7.102,48	9.000,00	7.000,00	7.102,48
2/921000+834100	Interessentenbeitrag	2111	3111	10		45.000,00	42.916,74		45.000,00	42.916,74
2/921000+861000	Transfers von Ländern, Landesfonds und Landeskammern	2121	3121	15			78.686,15			78.686,15
SU 21 / 31	Summe Erträge / Einzahlungen operative Gebarung				9.000,00	52.000,00	128.705,37	9.000,00	52.000,00	128.705,37
SU 22 / 32	Summe Aufwendungen / Auszahlungen operative Gebarung				0,00	0,00	0,00	0,00	0,00	0,00
SA 0 / SA 1	(0) Nettoergebnis (21 - 22) / (1) Geldfluss operative Gebarung (31 – 32)				9.000,00	52.000,00	128.705,37	9.000,00	52.000,00	128.705,37
SA01	Saldo (01) Haushaltsrücklagen (230 - 240)				0,00	0,00	0,00	0,00	0,00	0,00
SA00	Saldo (00) Nettoergebnis nach Haushaltsrücklagen (Saldo 0 + Saldo 01)				9.000,00	52.000,00	128.705,37			
Investive Gebarung										
SU 33	Summe Einzahlungen investive Gebarung							0,00	0,00	0,00
SU 34	Summe Auszahlungen investive Gebarung							0,00	0,00	0,00
SA2	Saldo (2) Geldfluss aus der Investiven Gebarung (33 – 34)							0,00	0,00	0,00
SA3	Saldo (3) Nettofinanzierungssaldo (Saldo 1 + Saldo 2)							9.000,00	52.000,00	128.705,37
Finanzierungstätigkeit										
SU 35	Summe Einzahlungen aus der Finanzierungstätigkeit							0,00	0,00	0,00
SU 36	Summe Auszahlungen aus der Finanzierungstätigkeit							0,00	0,00	0,00

		MVAG VC QU			Ergebnisvoranschlag			Finanzierungsvoranschlag		
		EH	FH		VA 2024	VA 2023	RA 2022	VA 2024	VA 2023	RA 2022
SA4	Saldo (4) Geldfluss aus der Finanzierungstätigkeit (35 – 36)							0,00	0,00	0,00
SA5	Saldo (5) Geldfluss aus der voranschlagswirksamen Gebarung (Saldo 3 + Saldo 4)							9.000,00	52.000,00	128.705,37
925	Ertragsanteile an gemeinschaftlichen Bundesabgaben									
925000	Ertragsanteile an gemeinschaftlichen Bundesabgaben									
Operative Gebarung										
2/925000+859400	Ertragsanteile nach dem ABVS	2112	3112	11	5.451.000,00	5.473.000,00	5.577.011,90	5.451.000,00	5.473.000,00	5.577.011,90
SU 21 / 31	Summe Erträge / Einzahlungen operative Gebarung				5.451.000,00	5.473.000,00	5.577.011,90	5.451.000,00	5.473.000,00	5.577.011,90
SU 22 / 32	Summe Aufwendungen / Auszahlungen operative Gebarung				0,00	0,00	0,00	0,00	0,00	0,00
SA 0 / SA 1	(0) Nettoergebnis (21 - 22) / (1) Geldfluss operative Gebarung (31 – 32)				5.451.000,00	5.473.000,00	5.577.011,90	5.451.000,00	5.473.000,00	5.577.011,90
SA01	Saldo (01) Haushaltsrücklagen (230 - 240)				0,00	0,00	0,00	0,00	0,00	0,00
SA00	Saldo (00) Nettoergebnis nach Haushaltsrücklagen (Saldo 0 + Saldo 01)				5.451.000,00	5.473.000,00	5.577.011,90			
Investive Gebarung										
SU 33	Summe Einzahlungen investive Gebarung							0,00	0,00	0,00
SU 34	Summe Auszahlungen investive Gebarung							0,00	0,00	0,00
SA2	Saldo (2) Geldfluss aus der Investiven Gebarung (33 – 34)							0,00	0,00	0,00
SA3	Saldo (3) Nettofinanzierungssaldo (Saldo 1 + Saldo 2)							5.451.000,00	5.473.000,00	5.577.011,90
Finanzierungstätigkeit										
SU 35	Summe Einzahlungen aus der Finanzierungstätigkeit							0,00	0,00	0,00
SU 36	Summe Auszahlungen aus der Finanzierungstätigkeit							0,00	0,00	0,00
SA4	Saldo (4) Geldfluss aus der Finanzierungstätigkeit (35 – 36)							0,00	0,00	0,00
SA5	Saldo (5) Geldfluss aus der voranschlagswirksamen Gebarung (Saldo 3 + Saldo 4)							5.451.000,00	5.473.000,00	5.577.011,90
94	Finanzzuweisungen und Zuschüsse									
940	Bedarfszuweisungen									
940000	Bedarfszuweisungen									
Operative Gebarung										
2/940000+861000	Transfers von Ländern, Landesfonds und Landeskammern (BZ I)	2121	3121	15			136.565,37			136.565,37
2/940000+871100	Kapitaltransfers aus Gemeinde-Bedarfszuweisungsmittel (BZ II)	2121	3121	33	680.100,00	175.000,00	345.000,00	680.100,00	175.000,00	345.000,00
SU 21 / 31	Summe Erträge / Einzahlungen operative Gebarung				680.100,00	175.000,00	481.565,37	680.100,00	175.000,00	481.565,37
SU 22 / 32	Summe Aufwendungen / Auszahlungen operative Gebarung				0,00	0,00	0,00	0,00	0,00	0,00
SA 0 / SA 1	(0) Nettoergebnis (21 - 22) / (1) Geldfluss operative Gebarung (31 – 32)				680.100,00	175.000,00	481.565,37	680.100,00	175.000,00	481.565,37
SA01	Saldo (01) Haushaltsrücklagen (230 - 240)				0,00	0,00	0,00	0,00	0,00	0,00
SA00	Saldo (00) Nettoergebnis nach Haushaltsrücklagen (Saldo 0 + Saldo 01)				680.100,00	175.000,00	481.565,37			

		MVAG VC QU			Ergebnisvoranschlag			Finanzierungsvoranschlag		
		EH	FH		VA 2024	VA 2023	RA 2022	VA 2024	VA 2023	RA 2022
Investive Gebarung										
SU 33	Summe Einzahlungen investive Gebarung							0,00	0,00	0,00
SU 34	Summe Auszahlungen investive Gebarung							0,00	0,00	0,00
SA2	Saldo (2) Geldfluss aus der Investiven Gebarung (33 – 34)							0,00	0,00	0,00
SA3	Saldo (3) Nettofinanzierungssaldo (Saldo 1 + Saldo 2)							680.100,00	175.000,00	481.565,37
Finanzierungstätigkeit										
SU 35	Summe Einzahlungen aus der Finanzierungstätigkeit							0,00	0,00	0,00
SU 36	Summe Auszahlungen aus der Finanzierungstätigkeit							0,00	0,00	0,00
SA4	Saldo (4) Geldfluss aus der Finanzierungstätigkeit (35 – 36)							0,00	0,00	0,00
SA5	Saldo (5) Geldfluss aus der voranschlagswirksamen Gebarung (Saldo 3 + Saldo 4)							680.100,00	175.000,00	481.565,37
941	Sonstige Finanzzuweisungen nach dem FAG									
941000	Sonstige Finanzzuweisungen nach dem FAG									
Operative Gebarung										
2/941000+860000	Laufende Transferzahlungen von Bund und Bundesfonds	2121	3121	15	26.100,00	27.100,00	26.495,00	26.100,00	27.100,00	26.495,00
SU 21 / 31	Summe Erträge / Einzahlungen operative Gebarung				26.100,00	27.100,00	26.495,00	26.100,00	27.100,00	26.495,00
SU 22 / 32	Summe Aufwendungen / Auszahlungen operative Gebarung				0,00	0,00	0,00	0,00	0,00	0,00
SA 0 / SA 1	(0) Nettoergebnis (21 - 22) / (1) Geldfluss operative Gebarung (31 – 32)				26.100,00	27.100,00	26.495,00	26.100,00	27.100,00	26.495,00
SA01	Saldo (01) Haushaltsrücklagen (230 - 240)				0,00	0,00	0,00	0,00	0,00	0,00
SA00	Saldo (00) Nettoergebnis nach Haushaltsrücklagen (Saldo 0 + Saldo 01)				26.100,00	27.100,00	26.495,00			
Investive Gebarung										
SU 33	Summe Einzahlungen investive Gebarung							0,00	0,00	0,00
SU 34	Summe Auszahlungen investive Gebarung							0,00	0,00	0,00
SA2	Saldo (2) Geldfluss aus der Investiven Gebarung (33 – 34)							0,00	0,00	0,00
SA3	Saldo (3) Nettofinanzierungssaldo (Saldo 1 + Saldo 2)							26.100,00	27.100,00	26.495,00
Finanzierungstätigkeit										
SU 35	Summe Einzahlungen aus der Finanzierungstätigkeit							0,00	0,00	0,00
SU 36	Summe Auszahlungen aus der Finanzierungstätigkeit							0,00	0,00	0,00
SA4	Saldo (4) Geldfluss aus der Finanzierungstätigkeit (35 – 36)							0,00	0,00	0,00
SA5	Saldo (5) Geldfluss aus der voranschlagswirksamen Gebarung (Saldo 3 + Saldo 4)							26.100,00	27.100,00	26.495,00
947	Sonstige Zuschüsse der Länder									
947000	Sonstige Zuschüsse der Länder									
Operative Gebarung										
2/947000+861000	Transfers von Ländern, Landesfonds und Landeskammern	2121	3121	15			125.982,63			125.982,63
SU 21 / 31	Summe Erträge / Einzahlungen operative Gebarung				0,00	0,00	125.982,63	0,00	0,00	125.982,63

	MVAG	VC QU	Ergebnisvoranschlag			Finanzierungsvoranschlag				
			EH	FH	VA 2024	VA 2023	RA 2022	VA 2024	VA 2023	RA 2022
SU 22 / 32		Summe Aufwendungen / Auszahlungen operative Gebarung			0,00	0,00	0,00	0,00	0,00	0,00
SA 0 / SA 1		(0) Nettoergebnis (21 - 22) / (1) Geldfluss operative Gebarung (31 – 32)			0,00	0,00	125.982,63	0,00	0,00	125.982,63
SA01		Saldo (01) Haushaltsrücklagen (230 - 240)			0,00	0,00	0,00	0,00	0,00	0,00
SA00		Saldo (00) Nettoergebnis nach Haushaltsrücklagen (Saldo 0 + Saldo 01)			0,00	0,00	125.982,63			
Investive Gebarung										
SU 33		Summe Einzahlungen investive Gebarung					0,00	0,00		0,00
SU 34		Summe Auszahlungen investive Gebarung					0,00	0,00		0,00
SA2		Saldo (2) Geldfluss aus der Investiven Gebarung (33 – 34)					0,00	0,00		0,00
SA3		Saldo (3) Nettofinanzierungssaldo (Saldo 1 + Saldo 2)					0,00	0,00		125.982,63
Finanzierungstätigkeit										
SU 35		Summe Einzahlungen aus der Finanzierungstätigkeit					0,00	0,00		0,00
SU 36		Summe Auszahlungen aus der Finanzierungstätigkeit					0,00	0,00		0,00
SA4		Saldo (4) Geldfluss aus der Finanzierungstätigkeit (35 – 36)					0,00	0,00		0,00
SA5		Saldo (5) Geldfluss aus der voranschlagswirksamen Gebarung (Saldo 3 + Saldo 4)					0,00	0,00		125.982,63
98		Haushaltsausgleich								
980		Verrechnung zwischen operativer Gebarung und Projekten								
980000		Verrechnung zwischen operativer Gebarung und Projekten								
Operative Gebarung										
SU 21 / 31		Summe Erträge / Einzahlungen operative Gebarung			0,00	0,00	0,00	0,00	0,00	0,00
1/980000-799000		Zuweisungen an Verrechnungsrücklagen 2225 zwischen operativer Gebarung und Projekten			768.100,00					
<hr/>										
SU 22 / 32		Summe Aufwendungen / Auszahlungen operative Gebarung			768.100,00	0,00	0,00	0,00	0,00	0,00
SA 0 / SA 1		(0) Nettoergebnis (21 - 22) / (1) Geldfluss operative Gebarung (31 – 32)			-768.100,00	0,00	0,00	0,00	0,00	0,00
SA01		Saldo (01) Haushaltsrücklagen (230 - 240)			0,00	0,00	0,00	0,00	0,00	0,00
SA00		Saldo (00) Nettoergebnis nach Haushaltsrücklagen (Saldo 0 + Saldo 01)			-768.100,00	0,00	0,00			
Investive Gebarung										
SU 33		Summe Einzahlungen investive Gebarung					0,00	0,00		0,00
SU 34		Summe Auszahlungen investive Gebarung					0,00	0,00		0,00
SA2		Saldo (2) Geldfluss aus der Investiven Gebarung (33 – 34)					0,00	0,00		0,00
SA3		Saldo (3) Nettofinanzierungssaldo (Saldo 1 + Saldo 2)					0,00	0,00		0,00
Finanzierungstätigkeit										
SU 35		Summe Einzahlungen aus der Finanzierungstätigkeit					0,00	0,00		0,00
SU 36		Summe Auszahlungen aus der Finanzierungstätigkeit					0,00	0,00		0,00
SA4		Saldo (4) Geldfluss aus der Finanzierungstätigkeit (35 – 36)					0,00	0,00		0,00

		MVAG VC QU			Ergebnisvoranschlag			Finanzierungsvoranschlag		
		EH	FH		VA 2024	VA 2023	RA 2022	VA 2024	VA 2023	RA 2022
SA5	Saldo (5) Geldfluss aus der voranschlagswirksamen Gebarung (Saldo 3 + Saldo 4)							0,00	0,00	0,00
99	Jahresergebnis, Übergabe und Übernahme des Jahresergebnisses, Abwicklung der Vorjahre									
992	Abgänge an Kassenausgaberesten und Ausfälle an Kasseneinn									
992000	Abgänge an Kassenausgaberesten und Ausfälle an Kasseneinn									
Operative Gebarung										
SU 21 / 31	Summe Erträge / Einzahlungen operative Gebarung				0,00	0,00	0,00	0,00	0,00	0,00
1/992000-691000	Abschreibungen uneinbringlicher Forderungen	2225	3225	24	10.000,00	40.000,00	2.060,16	10.000,00	40.000,00	2.060,16
SU 22 / 32	Summe Aufwendungen / Auszahlungen operative Gebarung				10.000,00	40.000,00	2.060,16	10.000,00	40.000,00	2.060,16
SA 0 / SA 1	(0) Nettoergebnis (21 - 22) / (1) Geldfluss operative Gebarung (31 - 32)				-10.000,00	-40.000,00	-2.060,16	-10.000,00	-40.000,00	-2.060,16
SA01	Saldo (01) Haushaltsrücklagen (230 - 240)				0,00	0,00	0,00	0,00	0,00	0,00
SA00	Saldo (00) Nettoergebnis nach Haushaltsrücklagen (Saldo 0 + Saldo 01)				-10.000,00	-40.000,00	-2.060,16			
Investive Gebarung										
SU 33	Summe Einzahlungen investive Gebarung							0,00	0,00	0,00
SU 34	Summe Auszahlungen investive Gebarung							0,00	0,00	0,00
SA2	Saldo (2) Geldfluss aus der Investiven Gebarung (33 - 34)							0,00	0,00	0,00
SA3	Saldo (3) Nettofinanzierungssaldo (Saldo 1 + Saldo 2)							-10.000,00	-40.000,00	-2.060,16
Finanzierungstätigkeit										
SU 35	Summe Einzahlungen aus der Finanzierungstätigkeit							0,00	0,00	0,00
SU 36	Summe Auszahlungen aus der Finanzierungstätigkeit							0,00	0,00	0,00
SA4	Saldo (4) Geldfluss aus der Finanzierungstätigkeit (35 - 36)							0,00	0,00	0,00
SA5	Saldo (5) Geldfluss aus der voranschlagswirksamen Gebarung (Saldo 3 + Saldo 4)							-10.000,00	-40.000,00	-2.060,16

Haushaltspotential (aufbauend auf der Ergebnisrechnung)

Voranschlag 2024

Stadtgemeinde Schrems

Haushaltspotential (aufbauend auf der Ergebnisrechnung)

MVAG	Mittelverwendungs- und -aufbringungsgruppen	Mittelaufbringung	Mittelverwendung	Saldo
211	Erträge aus der operativen Verwaltungstätigkeit	15.352.900,00		
212	Erträge aus Transfers	1.904.700,00		
213	Finanzerträge	100,00		
Summe Erträge (SU 21)		17.257.700,00		
2117	Nicht finanzierungswirksame operative Erträge (Auflösung von Rückstellungen und Aktivierte Eigenleistungen)	-156.900,00		
2127	Nicht finanzierungswirksamer Transferertrag (Auflösung von Investitionszuschüssen)	-376.100,00		
2136	Sonstige nicht finanzierungswirksame Finanzerträge (Auflösung von RS Bewertung von Beteiligungen und aktiven Finanzinstrumenten)			
Nicht finanzwirksame Erträge		-533.000,00		
Finanzwirksame Erträge		16.724.700,00		
221	Personalaufwand		4.465.700,00	
222	Sachaufwand		7.891.000,00	
223	Transferaufwand		5.823.000,00	
224	Finanzaufwand		808.800,00	
Summe Aufwendungen (SU 22)			18.988.500,00	
2214	Nicht finanzierungswirksamer Personalaufwand (Dotierung RS für Abfertigungen, Jubiläum u. nicht konsumierte Urlaube)		-121.200,00	
2226	Nicht finanzierungswirksamer Sachaufwand (inkl. Abschreibungen, Dotierung von RS Prozess, ausstehende Rechnungen)		-1.875.400,00	
2237	Nicht finanzierungswirksamer Transferaufwand (Dotierungen von RS f. Pensionen)			
2245	Nicht finanzierungswirksamer Finanzaufwand (Wertberichtigungen zu Finanzinstrumenten, Aufwendungen aus der Bewertung von Beteiligungen)			
Nicht finanzwirksame Aufwendungen			-1.996.600,00	
Finanzwirksame Aufwendungen			16.991.900,00	
Finanzwirksames Ergebnis		16.724.700,00	16.991.900,00	-267.200,00

Voranschlag 2024

Stadtgemeinde Schrems

Haushaltspotential (aufbauend auf der Ergebnisrechnung)

MVAG	Mittelverwendungs- und -aufbringungsgruppen	Mittelaufbringung	Mittelverwendung	Saldo
332	Einzahlungen aus der Rückzahlung von Darlehen sowie gewährten Vorschüssen (ohne 3325 mit Projektcode - Anzahlungen)	1.700,00		
1141	Vorräte (- Veränderung)			
1142	Gegebene Anzahlungen auf Vorräte (- Veränderung)			
1540	Passive Rechnungsabgrenzung			
	Einzahlungen der Kontengruppe 000-089, die keinem Projekt mit Projektcode 1 zugeordnet sind			
	Einzahlungen der Kontengruppe 30, die keinem Projekt mit Projektcode 1 zugeordnet sind	235.000,00		
	- Erträge der Kontogruppe 80 mit Projektcode 1			
2301	Entnahmen von Rücklagen endfälliger Darlehen (Kontengruppe 893)			
Jährliche wiederkehrende Einzahlungen		236.700,00		
36	Auszahlungen aus der Finanzierungstätigkeit (ohne Projektcode 1)		1.332.300,00	
2401	Zuweisung an Rücklagen endfälliger Darlehen (Kontengruppe 793)			
342	Auszahlungen aus der Gewährung von Darlehen sowie gewährten Vorschüssen (ohne 3425 mit Projektcode - Anzahlungen)		4.000,00	
1141	Vorräte (+ Veränderung)			
1142	Gegebene Anzahlungen auf Vorräte (+ Veränderung)			
1170	Aktive Rechnungsabgrenzung			
	Auszahlungen (Investitionen) der Kontengruppe 000-083, die keinem Projekt mit Projektcode 1 zugeordnet sind		200.500,00	
Jährliche wiederkehrende Auszahlungen			1.536.800,00	
	Kontengruppe 871, KT der Ergebnisrechnung, mit Projektcode (BZ)	-222.700,00		
Summe Kapitaltransfers der Ergebnisrechnung		-222.700,00		
Jährliches Haushaltspotential		16.738.700,00	18.528.700,00	-1.790.000,00
	Jährliches Haushaltspotential	-1.790.000,00		
	kumuliertes Haushaltspotential zum 31.12.2023 (Vorjahr)	1.790.000,00		
Verfügbares Haushaltspotential		0,00		

Voranschlag 2024

Stadtgemeinde Schrems

Haushaltspotential (aufbauend auf der Ergebnisrechnung)

MVAG	Mittelverwendungs- und -aufbringungsgruppen	Mittelaufbringung	Mittelverwendung	Saldo
<i>informativ</i>	im verfügbaren Haushaltspotential enthaltene Bedarfszuweisungen zur Liquiditätssteigerung aus Kontogruppe 871, KT der Ergebnisrechnung ohne Projektcode	680.100,00		
<i>informativ</i>	tatsächlicher Liquiditätsbedarf ohne Rücklagenauflösung (Abgang)	-2.470.100,00		
2401	Zuweisungen an Haushaltsrücklagen (Kontengruppe 794)			
2401	Zuweisungen an Haushaltsrücklagen (Kontengruppe 795)			
Jährliche Aufwände für Rücklagen			0,00	
2301	Entnahmen von Haushaltsrücklagen (Kontengruppe 894)			
2301	Entnahmen von Haushaltsrücklagen (Kontengruppe 895)			
Jährliche RL-Erträge f. Investitionen (finanzw.)		0,00		
Endbestand kumuliertes Haushaltspotential		0,00	0,00	0,00
- Zuweisungen und Umbuchungen an investive Vorhaben			768.100,00	-768.100,00
+ Rückführungen und Umbuchungen von investiven Vorhaben				0,00
Endstand kumuliertes Haushaltspotential nach Berücksichtigung von Zuweisungen und Rückführungen investive Vorhaben		0,00	768.100,00	-768.100,00

Nachweis der Investitionstätigkeit

Vorhaben	Vorhabensbezeichnung	RA Vorjahre	VA 2023	VA 2024	Plan 2025	Plan 2026	Plan 2027	Plan 2028	Plan Gesamt (gerundet)
Konto	Bezeichnung								
1000004	Hochwasser-Vorhermaßnahmen (2008 bis 2099)								
	Auszahlungen - Investitionen - Mittelverwendung	785.543,10	405.000,00	322.800,00	0,00	0,00	0,00	0,00	1.513.300,00
	Anschaffungs- oder Herstellungskosten	785.543,10	400.000,00	322.800,00	0,00	0,00	0,00	0,00	1.508.300,00
5/639000-004000	Hochwasserschutz Bauarbeiten 2023	733.116,01	400.000,00						1.133.100,00
5/639000-005100	Anlagen zu Straßenbauten - neue Parkwegbrücke	26.213,54							26.200,00
5/639000-005200	Anlagen zu Straßenbauten - neue Sportplatzbrücke	26.213,55							26.200,00
5/639000-069000	Im Bau befindliche kofinanzierte Schutzbauten			322.800,00					322.800,00
	Korrektur Auszahlungen VA 2023	0,00	5.000,00	0,00	0,00	0,00	0,00	0,00	5.000,00
	Einzahlungen - Finanzierung - Mittelaufbringung	813.329,10	400.000,00	300.000,00	0,00	0,00	0,00	0,00	1.513.300,00
	Mittel aus Geldfluss aus der operativen Gebarung	443.711,10	0,00	0,00	0,00	0,00	0,00	0,00	443.700,00
6/639000+829910	Sonstige Erträge (Zuführungen)	386.067,04							386.100,00
6/639000+829960	Sonstige Erträge	57.644,06							57.600,00
	Bedarfszuweisungen/KTZ	6.632,00	0,00	0,00	0,00	0,00	0,00	0,00	6.600,00
6/639000+301000	Kapitaltransfers von Ländern, Landesfonds und Landeskammern	6.632,00							6.600,00
	Haushaltsrücklagen/Zahlungsmittelreserven	0,00	0,00	0,00	0,00	0,00	0,00	0,00	0,00
	Sonstige Kapitaltransfers und Subventionen	57.986,00	0,00	0,00	0,00	0,00	0,00	0,00	58.000,00
6/639000+300000	Kapitaltransfers von Bund, Bundesfonds und Bundeskammern	4.570,00							4.600,00
6/639000+303000	Kapitaltransfers von sonstigen Trägern des öffentlichen Rechts und Sozialversicherungsträgern	48.216,00							48.200,00
6/639000+307000	Kapitaltransfers von privaten Haushalten und privaten Organisationen ohne Erwerbszweck und andere	5.200,00							5.200,00
	Darlehen/Innere Darlehen	305.000,00	400.000,00	300.000,00	0,00	0,00	0,00	0,00	1.005.000,00
10145/639	Hochwasserschutzmaßnahmen 2022	305.000,00							305.000,00
10145/639001	Hochwasserschutzmaßnahmen 2023		400.000,00						400.000,00
20086/639002	Hochwasserschutzmaßnahmen 2024			300.000,00					300.000,00
	Finanzierungsleasing	0,00	0,00	0,00	0,00	0,00	0,00	0,00	0,00

Voranschlag 2024

Stadtgemeinde Schrems

Nachweis der Investitionstätigkeit

Vorhaben	Vorhabensbezeichnung	RA Vorjahre	VA 2023	VA 2024	Plan 2025	Plan 2026	Plan 2027	Plan 2028	Plan Gesamt (gerundet)
Konto	Bezeichnung								
	Veräußerung langfristiges Vermögen und sonstiges	0,00	0,00	0,00	0,00	0,00	0,00	0,00	0,00
Finanzierungsergebnis 1000004		27.786,00	-5.000,00	-22.800,00	0,00	0,00	0,00	0,00	0,00
	<i>inklusive Vorjahre (gerundet)</i>		22.800,00	0,00	0,00	0,00	0,00	0,00	

Voranschlag 2024

Stadtgemeinde Schrems

Nachweis der Investitionstätigkeit

Vorhaben	Vorhabensbezeichnung	RA Vorjahre	VA 2023	VA 2024	Plan 2025	Plan 2026	Plan 2027	Plan 2028	Plan Gesamt (gerundet)
Konto	Bezeichnung								
1000046	Wasserversorgung neuer Brunnen WVA BA 26 (2022 bis 2025)								
	Auszahlungen - Investitionen - Mittelverwendung	6.419,65	93.600,00	120.000,00	0,00	0,00	0,00	0,00	220.000,00
	Anschaffungs- oder Herstellungskosten	6.419,65	93.600,00	120.000,00	0,00	0,00	0,00	0,00	220.000,00
5/850000-004000/46	Wasser- und Abwasserbauten und -anlagen	6.419,65	93.600,00	120.000,00					220.000,00
	Einzahlungen - Finanzierung - Mittelaufbringung	0,00	100.000,00	120.000,00	0,00	0,00	0,00	0,00	220.000,00
	Mittel aus Geldfluss aus der operativen Gebarung	0,00	0,00	0,00	0,00	0,00	0,00	0,00	0,00
	Bedarfszuweisungen/KTZ	0,00	0,00	0,00	0,00	0,00	0,00	0,00	0,00
	Haushaltsrücklagen/Zahlungsmittelreserven	0,00	0,00	0,00	0,00	0,00	0,00	0,00	0,00
	Sonstige Kapitaltransfers und Subventionen	0,00	0,00	0,00	0,00	0,00	0,00	0,00	0,00
	Darlehen/Innere Darlehen	0,00	100.000,00	120.000,00	0,00	0,00	0,00	0,00	220.000,00
20086/46	geplantes Darlehen Brunnen WVA BA 26		100.000,00	120.000,00					220.000,00
	Finanzierungsleasing	0,00	0,00	0,00	0,00	0,00	0,00	0,00	0,00
	Veräußerung langfristiges Vermögen und sonstiges	0,00	0,00	0,00	0,00	0,00	0,00	0,00	0,00
Finanzierungsergebnis 1000046		-6.419,65	6.400,00	0,00	0,00	0,00	0,00	0,00	0,00
	<i>inklusive Vorjahre (gerundet)</i>		0,00	0,00	0,00	0,00	0,00	0,00	

Vorhaben	Vorhabensbezeichnung	RA Vorjahre	VA 2023	VA 2024	Plan 2025	Plan 2026	Plan 2027	Plan 2028	Plan Gesamt (gerundet)
Konto	Bezeichnung								
1000062	ABA BA 32 und WVA BA 30 Sanierungen 2022 (2021 bis 2024)								
Erläuterungen zum Vorhaben:									
Sanierung Bahnstraße									
Auszahlungen - Investitionen - Mittelverwendung		56.109,81	1.375.000,00	212.900,00	0,00	0,00	0,00	0,00	1.644.000,00
Anschaffungs- oder Herstellungskosten		56.109,81	1.375.000,00	212.900,00	0,00	0,00	0,00	0,00	1.644.000,00
5/850004-004000	Wasser- und Abwasserbauten und -anlagen	41.437,34	405.000,00	100.000,00					546.400,00
5/851004-004000	Wasser- und Abwasserbauten und -anlagen	14.672,47	970.000,00	112.900,00					1.097.600,00
Einzahlungen - Finanzierung - Mittelaufbringung		0,00	1.375.000,00	269.000,00	0,00	0,00	0,00	0,00	1.644.000,00
Mittel aus Geldfluss aus der operativen Gebarung		0,00	0,00	0,00	0,00	0,00	0,00	0,00	0,00
Bedarfszuweisungen/KTZ		0,00	0,00	0,00	0,00	0,00	0,00	0,00	0,00
Haushaltsrücklagen/Zahlungsmittelreserven		0,00	0,00	0,00	0,00	0,00	0,00	0,00	0,00
Sonstige Kapitaltransfers und Subventionen		0,00	0,00	0,00	0,00	0,00	0,00	0,00	0,00
Darlehen/Innere Darlehen		0,00	1.375.000,00	269.000,00	0,00	0,00	0,00	0,00	1.644.000,00
10196/6223	ABA BA 32 und WVA BA 30		1.375.000,00						1.375.000,00
20086/6224	Ausfinanzierung 2024 ABA BA 32 und WVA BA 30			269.000,00					269.000,00
Finanzierungsleasing		0,00	0,00	0,00	0,00	0,00	0,00	0,00	0,00
Veräußerung langfristiges Vermögen und sonstiges		0,00	0,00	0,00	0,00	0,00	0,00	0,00	0,00
Finanzierungsergebnis 1000062		-56.109,81	0,00	56.100,00	0,00	0,00	0,00	0,00	0,00
	<i>inklusive Vorjahre (gerundet)</i>		-56.100,00	0,00	0,00	0,00	0,00	0,00	

Vorhaben	Vorhabensbezeichnung	RA Vorjahre	VA 2023	VA 2024	Plan 2025	Plan 2026	Plan 2027	Plan 2028	Plan Gesamt (gerundet)
Konto	Bezeichnung								
1000063	Sanierung Budweiser Straße T1 ABA BA 34 und WVA BA 31 (2022 bis 2025)								
	Auszahlungen - Investitionen - Mittelverwendung	0,00	1.300.000,00	470.000,00	0,00	0,00	0,00	0,00	1.770.000,00
	Anschaffungs- oder Herstellungskosten	0,00	1.300.000,00	470.000,00	0,00	0,00	0,00	0,00	1.770.000,00
5/850005-004000	Wasser- und Abwasserbauten und -anlagen		400.000,00	220.000,00					620.000,00
5/851005-004000	Wasser- und Abwasserbauten und -anlagen		900.000,00	250.000,00					1.150.000,00
	Einzahlungen - Finanzierung - Mittelaufbringung	0,00	1.300.000,00	470.000,00	0,00	0,00	0,00	0,00	1.770.000,00
	Mittel aus Geldfluss aus der operativen Gebarung	0,00	0,00	0,00	0,00	0,00	0,00	0,00	0,00
	Bedarfszuweisungen/KTZ	0,00	0,00	0,00	0,00	0,00	0,00	0,00	0,00
	Haushaltsrücklagen/Zahlungsmittelreserven	0,00	0,00	0,00	0,00	0,00	0,00	0,00	0,00
	Sonstige Kapitaltransfers und Subventionen	0,00	0,00	0,00	0,00	0,00	0,00	0,00	0,00
	Darlehen/Innere Darlehen	0,00	1.300.000,00	470.000,00	0,00	0,00	0,00	0,00	1.770.000,00
20086/63	geplantes Darlehen für ABA BA 34 und WVA BA 31		1.300.000,00	470.000,00					1.770.000,00
	Finanzierungsleasing	0,00	0,00	0,00	0,00	0,00	0,00	0,00	0,00
	Veräußerung langfristiges Vermögen und sonstiges	0,00	0,00	0,00	0,00	0,00	0,00	0,00	0,00
Finanzierungsergebnis 1000063		0,00	0,00	0,00	0,00	0,00	0,00	0,00	0,00
	<i>inklusive Vorjahre (gerundet)</i>		0,00	0,00	0,00	0,00	0,00	0,00	

Voranschlag 2024

Stadtgemeinde Schrems

Nachweis der Investitionstätigkeit

Vorhaben	Vorhabensbezeichnung	RA Vorjahre	VA 2023	VA 2024	Plan 2025	Plan 2026	Plan 2027	Plan 2028	Plan Gesamt (gerundet)
Konto	Bezeichnung								
1000071	Güterwegesanierungen (2020 bis 2099)								
	Auszahlungen - Investitionen - Mittelverwendung	107.882,41	28.000,00	30.000,00	30.000,00	30.000,00	30.000,00	30.000,00	285.900,00
	Anschaffungs- oder Herstellungskosten	107.882,41	28.000,00	30.000,00	30.000,00	30.000,00	30.000,00	30.000,00	285.900,00
5/710000-002000	Straßenbauten (Sanierung von Güterwegen)	107.882,41	28.000,00	30.000,00	30.000,00	30.000,00	30.000,00	30.000,00	285.900,00
	Einzahlungen - Finanzierung - Mittelaufbringung	107.882,41	28.000,00	30.000,00	30.000,00	30.000,00	30.000,00	30.000,00	285.900,00
	Mittel aus Geldfluss aus der operativen Gebarung	61.204,66	18.200,00	19.500,00	19.500,00	19.500,00	19.500,00	19.500,00	176.900,00
6/710000+829910	Sonstige Erträge (Zuführung aus op. Gebarung)	61.204,66	18.200,00						79.400,00
6/710000+899000	Entnahmen aus Verrechnungsrücklagen zwischen operativer Gebarung und Projekten			19.500,00	19.500,00	19.500,00	19.500,00	19.500,00	97.500,00
	Bedarfszuweisungen/KTZ	38.500,00	9.800,00	10.500,00	10.500,00	10.500,00	10.500,00	10.500,00	100.800,00
6/710000+301000	Kapitaltransfers von Ländern, Landesfonds und Landeskammern	19.250,00	4.900,00	5.200,00	5.200,00	5.200,00	5.200,00	5.200,00	50.200,00
6/710000+871000	Kapitaltransfers aus Gemeinde Bedarfszuweisungsmittel (IVW3)	19.250,00	4.900,00	5.300,00	5.300,00	5.300,00	5.300,00	5.300,00	50.700,00
	Haushaltsrücklagen/Zahlungsmittelreserven	0,00	0,00	0,00	0,00	0,00	0,00	0,00	0,00
	Sonstige Kapitaltransfers und Subventionen	8.177,75	0,00	0,00	0,00	0,00	0,00	0,00	8.200,00
6/710000+300000	Kapitaltransfers von Bund, Bundesfonds und Bundeskammern	8.177,75							8.200,00
	Darlehen/Innere Darlehen	0,00	0,00	0,00	0,00	0,00	0,00	0,00	0,00
	Finanzierungsleasing	0,00	0,00	0,00	0,00	0,00	0,00	0,00	0,00
	Veräußerung langfristiges Vermögen und sonstiges	0,00	0,00	0,00	0,00	0,00	0,00	0,00	0,00
Finanzierungsergebnis 1000071		0,00	0,00	0,00	0,00	0,00	0,00	0,00	0,00
	<i>inklusive Vorjahre (gerundet)</i>		0,00	0,00	0,00	0,00	0,00	0,00	

Vorhaben	Vorhabensbezeichnung	RA Vorjahre	VA 2023	VA 2024	Plan 2025	Plan 2026	Plan 2027	Plan 2028	Plan Gesamt (gerundet)
Konto	Bezeichnung								
1000211	Sanierung Schulkomplex (2021 bis 2024)								
	Geplante Gesamtkosten:		2.500.000,00						
	Erläuterungen zum Vorhaben:								
	Erhöhung der Gesamtkosten auf rund € 5.000.000,00								
	Auszahlungen - Investitionen - Mittelverwendung	577.911,06	1.000.000,00	3.150.000,00	0,00	0,00	0,00	0,00	4.727.900,00
	Anschaffungs- oder Herstellungskosten	577.911,06	1.000.000,00	3.150.000,00	0,00	0,00	0,00	0,00	4.727.900,00
	5/211000-010000 Gebäude und Bauten	577.911,06	1.000.000,00	3.150.000,00					4.727.900,00
	Einzahlungen - Finanzierung - Mittelaufbringung	300.000,00	1.200.000,00	3.227.900,00	0,00	0,00	0,00	0,00	4.727.900,00
	Mittel aus Geldfluss aus der operativen Gebarung	0,00	0,00	0,00	0,00	0,00	0,00	0,00	0,00
	Bedarfszuweisungen/KTZ	0,00	0,00	0,00	0,00	0,00	0,00	0,00	0,00
	Haushaltsrücklagen/Zahlungsmittelreserven	0,00	0,00	0,00	0,00	0,00	0,00	0,00	0,00
	Sonstige Kapitaltransfers und Subventionen	300.000,00	0,00	0,00	0,00	0,00	0,00	0,00	300.000,00
	6/211000+300000 Kapitaltransfers von Bund, Bundesfonds und Bundeskammern	300.000,00							300.000,00
	Darlehen/Innere Darlehen	0,00	1.200.000,00	3.227.900,00	0,00	0,00	0,00	0,00	4.427.900,00
	10196/211 Sanierung Schulkomplex Etappe 1		1.200.000,00						1.200.000,00
	20086/21123 Sanierung Schulkomplex Etappe 2			1.600.000,00					1.600.000,00
	20086/21124 Sanierung Schulkomplex - Ausfinanzierung			1.627.900,00					1.627.900,00
	Finanzierungsleasing	0,00	0,00	0,00	0,00	0,00	0,00	0,00	0,00
	Veräußerung langfristiges Vermögen und sonstiges	0,00	0,00	0,00	0,00	0,00	0,00	0,00	0,00
Finanzierungsergebnis 1000211		-277.911,06	200.000,00	77.900,00	0,00	0,00	0,00	0,00	0,00
	<i>inklusive Vorjahre (gerundet)</i>		-77.900,00	0,00	0,00	0,00	0,00	0,00	

Voranschlag 2024

Stadtgemeinde Schrems

Nachweis der Investitionstätigkeit

Vorhaben	Vorhabensbezeichnung	RA Vorjahre	VA 2023	VA 2024	Plan 2025	Plan 2026	Plan 2027	Plan 2028	Plan Gesamt (gerundet)
Konto	Bezeichnung								
1000363	Stadtkernbelebung "Schrems 2030 - Zukunft Innenstadt" (2021 bis 2025)								
	Auszahlungen - Investitionen - Mittelverwendung	83.566,53	280.000,00	198.100,00	0,00	0,00	0,00	0,00	561.700,00
	Anschaffungs- oder Herstellungskosten	83.566,53	280.000,00	198.100,00	0,00	0,00	0,00	0,00	561.700,00
5/363000-006000	Sonstige Grundstückseinrichtungen	83.566,53	100.000,00						183.600,00
5/363000-010000	Gebäude und Bauten (Schulgasse 4)		180.000,00	198.100,00					378.100,00
	Einzahlungen - Finanzierung - Mittelaufbringung	58.351,56	305.200,00	198.100,00	0,00	0,00	0,00	0,00	561.700,00
	Mittel aus Geldfluss aus der operativen Gebarung	0,00	0,00	0,00	0,00	0,00	0,00	0,00	0,00
	Bedarfszuweisungen/KTZ	0,00	0,00	0,00	0,00	0,00	0,00	0,00	0,00
	Haushaltsrücklagen/Zahlungsmittelreserven	0,00	0,00	0,00	0,00	0,00	0,00	0,00	0,00
	Sonstige Kapitaltransfers und Subventionen	58.351,56	0,00	0,00	0,00	0,00	0,00	0,00	58.400,00
6/363000+300000	Kapitaltransfers von Bund, Bundesfonds und Bundeskammern	58.351,56							58.400,00
	Darlehen/Innere Darlehen	0,00	305.200,00	198.100,00	0,00	0,00	0,00	0,00	503.300,00
20086/363	geplantes Darlehen "Schrems 2030"		305.200,00	198.100,00					503.300,00
	Finanzierungsleasing	0,00	0,00	0,00	0,00	0,00	0,00	0,00	0,00
	Veräußerung langfristiges Vermögen und sonstiges	0,00	0,00	0,00	0,00	0,00	0,00	0,00	0,00
Finanzierungsergebnis 1000363		-25.214,97	25.200,00	0,00	0,00	0,00	0,00	0,00	0,00
	<i>inklusive Vorjahre (gerundet)</i>		0,00	0,00	0,00	0,00	0,00	0,00	

Vorhaben	Vorhabensbezeichnung	RA Vorjahre	VA 2023	VA 2024	Plan 2025	Plan 2026	Plan 2027	Plan 2028	Plan Gesamt (gerundet)
Konto	Bezeichnung								
1000612	Infrastrukturmaßnahmen Straßenbau und Straßenbeleuchtung (2016 bis 2099)								
	Auszahlungen - Investitionen - Mittelverwendung	925.265,80	398.000,00	1.112.000,00	80.000,00	80.000,00	80.000,00	80.000,00	2.755.300,00
	Anschaffungs- oder Herstellungskosten	925.265,80	392.400,00	1.112.000,00	80.000,00	80.000,00	80.000,00	80.000,00	2.749.700,00
5/612004-002000	Straßenbauten zu Vorhaben 62 (ABA BA 32 und WVA BA 30)		150.000,00	120.000,00					270.000,00
5/612005-002000	Straßenbauten zu Vorhaben 63 (ABA BA 34 und WVA BA 31)		154.400,00	900.000,00					1.054.400,00
5/612100-002000	Straßenbauten zu Vorhaben 61 (ABA BA 30 und WVA BA 29)	629.582,17							629.600,00
5/612200-002000	Straßenbauten neue Siedlung Gebharts	106.096,00							106.100,00
5/816000-005000	Anlagen zu Straßenbauten (Umrüstung LED)	189.587,63	88.000,00	92.000,00	80.000,00	80.000,00	80.000,00	80.000,00	689.600,00
	Korrektur Auszahlungen VA 2023	0,00	5.600,00	0,00	0,00	0,00	0,00	0,00	5.600,00
	Einzahlungen - Finanzierung - Mittelaufbringung	819.165,80	504.100,00	1.112.000,00	80.000,00	80.000,00	80.000,00	80.000,00	2.755.300,00
	Mittel aus Geldfluss aus der operativen Gebarung	397.320,82	0,00	748.600,00	0,00	0,00	0,00	0,00	1.145.900,00
6/612005+899000	Entnahmen aus Verrechnungsrücklagen zwischen operativer Gebarung und Projekten			748.600,00					748.600,00
5/612100-729960	Sonstige Aufwendungen	-50.625,95							-50.600,00
6/612100+829910	Zuführung aus der operativen Gebarung	447.946,77							447.900,00
	Bedarfszuweisungen/KTZ	302.000,00	217.500,00	217.400,00	80.000,00	80.000,00	80.000,00	80.000,00	1.056.900,00
6/612100+871000	Kapitaltransfers aus Gemeinde- Bedarfszuweisungsmittel	265.000,00	200.000,00	200.000,00	62.600,00	62.600,00	62.600,00	62.600,00	915.400,00
6/816000+871000	Kapitaltransfers aus Gemeinde- Bedarfszuweisungsmittel (Energiespar BZ)	37.000,00	17.500,00	17.400,00	17.400,00	17.400,00	17.400,00	17.400,00	141.500,00
	Haushaltsrücklagen/Zahlungsmittelreserven	0,00	0,00	0,00	0,00	0,00	0,00	0,00	0,00
	Sonstige Kapitaltransfers und Subventionen	21.844,98	0,00	146.000,00	0,00	0,00	0,00	0,00	167.800,00
6/612005+300000	Kapitaltransfers von Bund, Bundesfonds und Bundeskammern			100.000,00					100.000,00
6/612100+300000	Kapitaltransfers von Bund, Bundesfonds und Bundeskammern	21.844,98							21.800,00
6/816000+300000	Kapitaltransfers von Bund, Bundesfonds und Bundeskammern			46.000,00					46.000,00

Voranschlag 2024

Stadtgemeinde Schrems

Nachweis der Investitionstätigkeit

Vorhaben	Vorhabensbezeichnung		RA Vorjahre	VA 2023	VA 2024	Plan 2025	Plan 2026	Plan 2027	Plan 2028	Plan Gesamt (gerundet)
Konto	Bezeichnung									
Darlehen/Innere Darlehen			98.000,00	286.600,00	0,00	0,00	0,00	0,00	0,00	384.600,00
10145/6121	Straßenbau 2021		98.000,00							98.000,00
10145/612023	Straßenbau 2023			180.500,00						180.500,00
10145/612022	Straßenbau 2022			106.100,00						106.100,00
Finanzierungsleasing			0,00	0,00	0,00	0,00	0,00	0,00	0,00	0,00
Veräußerung langfristiges Vermögen und sonstiges			0,00	0,00	0,00	0,00	0,00	0,00	0,00	0,00
Finanzierungsergebnis 1000612			-106.100,00	106.100,00	0,00	0,00	0,00	0,00	0,00	0,00
	<i>inklusive Vorjahre (gerundet)</i>			0,00	0,00	0,00	0,00	0,00	0,00	

Vorhaben	Vorhabensbezeichnung	RA Vorjahre	VA 2023	VA 2024	Plan 2025	Plan 2026	Plan 2027	Plan 2028	Plan Gesamt (gerundet)
Konto	Bezeichnung								
2200100	Sonstige Investitionen (nicht Projektbezogen) (2020 bis 2099)								
	Auszahlungen - Investitionen - Mittelverwendung	534.352,60	486.500,00	200.500,00	116.500,00	70.500,00	55.500,00	68.500,00	1.532.400,00
	Anschaffungs- oder Herstellungskosten	534.352,60	486.500,00	200.500,00	116.500,00	70.500,00	55.500,00	68.500,00	1.532.400,00
1/010000-042000	Amtsausstattung	1.247,99	5.000,00	10.000,00	5.000,00	5.000,00	5.000,00	5.000,00	36.200,00
1/010000-070000	Aktivierungsfähige Rechte (immaterielle Vermögenswerte)	8.239,67	36.200,00	1.000,00	1.000,00	1.000,00	1.000,00	1.000,00	49.400,00
1/031000-070000	Aktivierungsfähige Rechte (immaterielle Vermögenswerte)	2.735,64	1.000,00						3.700,00
1/131000-070000	Aktivierungsfähige Rechte (immaterielle Vermögenswerte)	5.702,40	1.500,00						7.200,00
1/164000-006000/1	Sonstige Grundstückseinrichtungen FF Schrems	2.382,44							2.400,00
1/180000-020000	Maschinen und maschinelle Anlagen	116.094,72							116.100,00
1/211000-020000	Maschinen und maschinelle Anlagen	6.859,50							6.900,00
1/211000-042200	Schulmöbel, Lehrmittel	23.574,16	5.000,00	5.000,00	5.000,00	5.000,00	5.000,00	5.000,00	53.600,00
1/211000-070000	Aktivierungsfähige Rechte (immaterielle Vermögenswerte)	2.060,06	1.000,00						3.100,00
1/240000-006000	Sonstige Grundstückseinrichtungen	3.437,15							3.400,00
1/240000-042300	Betriebsausstattung	6.162,17	2.000,00	2.000,00	2.000,00	2.000,00	2.000,00	2.000,00	18.200,00
1/240000-070000	Aktivierungsfähige Rechte (immaterielle Vermögenswerte)	450,71	200,00						700,00
1/240100-042000	Amts-, Betriebs- und Geschäftsausstattung		36.000,00						36.000,00
1/251000-020000	Maschinen und maschinelle Anlagen	7.995,54	6.000,00						14.000,00
1/251000-042000	Amtsausstattung	12.173,05	2.000,00	4.000,00	2.000,00	2.000,00	2.000,00	2.000,00	26.200,00
1/262000-006000	Sonstige Grundstückseinrichtungen	2.390,00							2.400,00
1/269000-006000	Sonstige Grundstückseinrichtungen	10.844,87							10.800,00
1/273000-042000	Amts-, Betriebs- und Geschäftsausstattung	959,45							1.000,00
1/320000-042000	Ankauf Instrumente	1.830,00	1.500,00	1.500,00	1.500,00	1.500,00	1.500,00	1.500,00	10.800,00
1/360000-042000	Amts-, Betriebs- und Geschäftsausstattung		1.500,00						1.500,00
1/362000-050000	Sonderanlagen	1.698,66							1.700,00
1/423000-040000	Fahrzeuge			40.000,00					40.000,00
1/423000-042110	Ankauf von Betriebsausstattung		2.800,00	1.000,00	1.000,00	1.000,00	1.000,00	1.000,00	7.800,00
1/522000-050000	Sonderanlagen	72.691,43	13.600,00						86.300,00

Vorhaben	Vorhabensbezeichnung	RA Vorjahre	VA 2023	VA 2024	Plan 2025	Plan 2026	Plan 2027	Plan 2028	Plan Gesamt (gerundet)
	Konto	Bezeichnung							
	1/612000-020000	Maschinen und maschinelle Anlagen	895,22	1.300,00	1.000,00	1.000,00	1.000,00	1.000,00	7.200,00
	1/640000-005000	Anlagen zu Straßenbauten		5.000,00	5.000,00	5.000,00	5.000,00	5.000,00	30.000,00
	1/649000-005000	Anlagen zu Straßenbauten	13.008,00						13.000,00
	1/770000-042000	Amts-, Betriebs- und Geschäftsausstattung		1.600,00					1.600,00
	1/815000-006000	Sonstige Grundstückseinrichtungen	14.087,16	15.000,00	5.000,00	5.000,00	5.000,00	5.000,00	54.100,00
	1/815000-020000	Ankauf Maschinen und maschinelle Anlagen	8.563,00	5.000,00	5.000,00	5.000,00	5.000,00	5.000,00	38.600,00
	1/816000-042000	Amts-, Betriebs- und Geschäftsausstattung	3.196,80						3.200,00
	1/817000-006000	Sonstige Grundstückseinrichtungen			23.000,00				23.000,00
	1/817000-010000	Gebäude und Bauten	29.959,58						30.000,00
	1/817000-020000	Maschinen und maschinelle Anlagen		6.600,00					6.600,00
	1/817000-030000	Werkzeuge	2.154,00	8.000,00	5.000,00	5.000,00	5.000,00	5.000,00	35.200,00
	1/817000-042000	Amts-, Betriebs- und Geschäftsausstattung	2.383,45	1.000,00		1.000,00			4.400,00
	1/817000-050000	Sonderanlagen	12.104,40	54.600,00					66.700,00
	1/820000-020000	Ankauf von Maschinen und maschinelle Anlagen	13.693,35	22.500,00	10.000,00	10.000,00	10.000,00	20.000,00	96.200,00
	1/820000-030000	Werkzeuge und sonstige Erzeugungsmittel			3.000,00				3.000,00
	1/820000-070000	Aktivierungsfähige Rechte (immaterielle Vermögenswerte)	2.400,00						2.400,00
	1/821000-020000	Maschinen und maschinelle Anlagen		13.000,00	30.000,00				43.000,00
	1/821000-040000	Fahrzeuge-Ankauf	27.321,80		42.000,00	50.000,00			119.300,00
	1/831000-006000	Sonstige Grundstückseinrichtungen	2.179,20						2.200,00
	1/840000-000000	Bebaute Grundstücke	4.707,50						4.700,00
	1/840000-001000	Erwerb von Grundstücken	23.085,00	141.000,00					164.100,00
	1/842000-020000	Maschinen und maschinelle Anlagen		2.800,00					2.800,00
	1/850000-004000	Wasser- und Abwasserbauten und -anlagen	17.390,00	15.000,00		15.000,00			47.400,00
	1/850000-020000	Ankauf von Maschinen und maschinellen Anlagen	43.213,66	37.000,00	2.000,00	2.000,00	2.000,00	2.000,00	93.200,00
	1/851000-020000	Ankauf von Maschinen und maschinellen Anlagen	4.335,00	41.800,00	5.000,00	5.000,00	5.000,00	5.000,00	71.100,00
	1/851000-040000	Fahrzeuge	6.562,17			10.000,00			16.600,00

Voranschlag 2024

Stadtgemeinde Schrems

Nachweis der Investitionstätigkeit

Vorhaben	Vorhabensbezeichnung	RA Vorjahre	VA 2023	VA 2024	Plan 2025	Plan 2026	Plan 2027	Plan 2028	Plan Gesamt (gerundet)	
	Konto	Bezeichnung								
	1/851000-042000	Amts-, Betriebs- und Geschäftsausstattung	3.691,74						3.700,00	
	1/852000-042000	Amts-, Betriebs- und Geschäftsausstattung	1.530,00						1.500,00	
	1/900000-070000	Aktivierungsfähige Rechte (immaterielle Vermögenswerte)	8.361,96						8.400,00	
Einzahlungen - Finanzierung - Mittelaufbringung			12.583,03	0,00	0,00	0,00	0,00	0,00	12.600,00	
Mittel aus Geldfluss aus der operativen Gebarung			0,00	0,00	0,00	0,00	0,00	0,00	0,00	
Bedarfszuweisungen/KTZ			12.583,03	0,00	0,00	0,00	0,00	0,00	12.600,00	
	2/817000+301000	Kapitaltransfers von Ländern, Landesfonds und Landeskammern	12.583,03						12.600,00	
Haushaltsrücklagen/Zahlungsmittelreserven			0,00	0,00	0,00	0,00	0,00	0,00	0,00	
Sonstige Kapitaltransfers und Subventionen			0,00	0,00	0,00	0,00	0,00	0,00	0,00	
Darlehen/Innere Darlehen			0,00	0,00	0,00	0,00	0,00	0,00	0,00	
Finanzierungsleasing			0,00	0,00	0,00	0,00	0,00	0,00	0,00	
Veräußerung langfristiges Vermögen und sonstiges			0,00	0,00	0,00	0,00	0,00	0,00	0,00	
Finanzierungsergebnis 2200100			-521.769,57	-486.500,00	-200.500,00	-116.500,00	-70.500,00	-55.500,00	-68.500,00	-1.519.800,00
			<i>inklusive Vorjahre (gerundet)</i>	-1.008.300,00	-1.208.800,00	-1.325.300,00	-1.395.800,00	-1.451.300,00	-1.519.800,00	

Salden Finanzierungsergebnisse		RA Vorjahre	VA 2023	VA 2024	Plan 2025	Plan 2026	Plan 2027	Plan 2028	Plan Gesamt (gerundet)
1000004	Hochwasser-Vorhermaßnahmen (2008 bis 2099)								
	Auszahlungen - Investitionen - Mittelverwendung	785.543,10	405.000,00	322.800,00	0,00	0,00	0,00	0,00	1.513.300,00
	Einzahlungen - Finanzierung - Mittelherkunft	813.329,10	400.000,00	300.000,00	0,00	0,00	0,00	0,00	1.513.300,00
		27.786,00	-5.000,00	-22.800,00	0,00	0,00	0,00	0,00	0,00
	<i>inklusive Vorjahre (gerundet)</i>		22.800,00	0,00	0,00	0,00	0,00	0,00	
1000046	Wasserversorgung neuer Brunnen WVA BA 26 (2022 t								
	Auszahlungen - Investitionen - Mittelverwendung	6.419,65	93.600,00	120.000,00	0,00	0,00	0,00	0,00	220.000,00
	Einzahlungen - Finanzierung - Mittelherkunft	0,00	100.000,00	120.000,00	0,00	0,00	0,00	0,00	220.000,00
		-6.419,65	6.400,00	0,00	0,00	0,00	0,00	0,00	0,00
	<i>inklusive Vorjahre (gerundet)</i>		0,00	0,00	0,00	0,00	0,00	0,00	
1000062	ABA BA 32 und WVA BA 30 Sanierungen 2022 (2021 t								
	Auszahlungen - Investitionen - Mittelverwendung	56.109,81	1.375.000,00	212.900,00	0,00	0,00	0,00	0,00	1.644.000,00
	Einzahlungen - Finanzierung - Mittelherkunft	0,00	1.375.000,00	269.000,00	0,00	0,00	0,00	0,00	1.644.000,00
		-56.109,81	0,00	56.100,00	0,00	0,00	0,00	0,00	0,00
	<i>inklusive Vorjahre (gerundet)</i>		-56.100,00	0,00	0,00	0,00	0,00	0,00	
1000063	Sanierung Budweiser Straße T1 ABA BA 34 und WVA								
	Auszahlungen - Investitionen - Mittelverwendung	0,00	1.300.000,00	470.000,00	0,00	0,00	0,00	0,00	1.770.000,00
	Einzahlungen - Finanzierung - Mittelherkunft	0,00	1.300.000,00	470.000,00	0,00	0,00	0,00	0,00	1.770.000,00
		0,00	0,00	0,00	0,00	0,00	0,00	0,00	0,00
	<i>inklusive Vorjahre (gerundet)</i>		0,00	0,00	0,00	0,00	0,00	0,00	
1000071	Güterwegesanierungen (2020 bis 2099)								
	Auszahlungen - Investitionen - Mittelverwendung	107.882,41	28.000,00	30.000,00	30.000,00	30.000,00	30.000,00	30.000,00	285.900,00
	Einzahlungen - Finanzierung - Mittelherkunft	107.882,41	28.000,00	30.000,00	30.000,00	30.000,00	30.000,00	30.000,00	285.900,00
		0,00	0,00	0,00	0,00	0,00	0,00	0,00	0,00
	<i>inklusive Vorjahre (gerundet)</i>		0,00	0,00	0,00	0,00	0,00	0,00	
1000211	Sanierung Schulkomplex (2021 bis 2024)								
	Auszahlungen - Investitionen - Mittelverwendung	577.911,06	1.000.000,00	3.150.000,00	0,00	0,00	0,00	0,00	4.727.900,00
	Einzahlungen - Finanzierung - Mittelherkunft	300.000,00	1.200.000,00	3.227.900,00	0,00	0,00	0,00	0,00	4.727.900,00
		-277.911,06	200.000,00	77.900,00	0,00	0,00	0,00	0,00	0,00
	<i>inklusive Vorjahre (gerundet)</i>		-77.900,00	0,00	0,00	0,00	0,00	0,00	
1000363	Stadtkernbelebung "Schrems 2030 - Zukunft Innenstad								
	Auszahlungen - Investitionen - Mittelverwendung	83.566,53	280.000,00	198.100,00	0,00	0,00	0,00	0,00	561.700,00
	Einzahlungen - Finanzierung - Mittelherkunft	58.351,56	305.200,00	198.100,00	0,00	0,00	0,00	0,00	561.700,00
		-25.214,97	25.200,00	0,00	0,00	0,00	0,00	0,00	0,00
	<i>inklusive Vorjahre (gerundet)</i>		0,00	0,00	0,00	0,00	0,00	0,00	

Salden Finanzierungsergebnisse		RA Vorjahre	VA 2023	VA 2024	Plan 2025	Plan 2026	Plan 2027	Plan 2028	Plan Gesamt (gerundet)
1000612	Infrastrukturmaßnahmen Straßenbau und Straßenbele								
	Auszahlungen - Investitionen - Mittelverwendung	925.265,80	398.000,00	1.112.000,00	80.000,00	80.000,00	80.000,00	80.000,00	2.755.300,00
	Einzahlungen - Finanzierung - Mittelherkunft	819.165,80	504.100,00	1.112.000,00	80.000,00	80.000,00	80.000,00	80.000,00	2.755.300,00
		-106.100,00	106.100,00	0,00	0,00	0,00	0,00	0,00	0,00
	<i>inklusive Vorjahre (gerundet)</i>		0,00	0,00	0,00	0,00	0,00	0,00	
Saldo Investive Einzelvorhaben		-443.969,49	332.700,00	111.200,00	0,00	0,00	0,00	0,00	0,00
	<i>inklusive Vorjahre (gerundet)</i>		-111.200,00	0,00	0,00	0,00	0,00	0,00	
2200100	Sonstige Investitionen (nicht Projektbezogen) (2020 bis								
	Auszahlungen - Investitionen - Mittelverwendung	534.352,60	486.500,00	200.500,00	116.500,00	70.500,00	55.500,00	68.500,00	1.532.400,00
	Einzahlungen - Finanzierung - Mittelherkunft	12.583,03	0,00	0,00	0,00	0,00	0,00	0,00	12.600,00
		-521.769,57	-486.500,00	-200.500,00	-116.500,00	-70.500,00	-55.500,00	-68.500,00	-1.519.800,00
	<i>inklusive Vorjahre (gerundet)</i>		-1.008.300,00	-1.208.800,00	-1.325.300,00	-1.395.800,00	-1.451.300,00	-1.519.800,00	
Saldo Sonstige Investitionen		-521.769,57	-486.500,00	-200.500,00	-116.500,00	-70.500,00	-55.500,00	-68.500,00	-1.519.800,00
	<i>inklusive Vorjahre (gerundet)</i>		-1.008.300,00	-1.208.800,00	-1.325.300,00	-1.395.800,00	-1.451.300,00	-1.519.800,00	
Saldo der gesamten Investitionstätigkeit		-965.739,06	-153.800,00	-89.300,00	-116.500,00	-70.500,00	-55.500,00	-68.500,00	-1.519.800,00
	<i>inklusive Vorjahre (gerundet)</i>		-1.119.500,00	-1.208.800,00	-1.325.300,00	-1.395.800,00	-1.451.300,00	-1.519.800,00	

Personaldaten iSd ÖStp (Anlage 4)

Gruppe 1 - gesamt	Dienstverhältnis zu Gemeinde, dienstleistend in einer Dienststelle, bezahlt aus dem Budget von Gemeinde		Personalaufwendungen				
	Köpfe ³⁾	VBÄ ³⁾	davon melden Gemeinden optional				gesamt
Bezüge (Unterklasse 50-52)			Nebengebühren (Unterklasse 56)	Dienstgeberbeiträge (Unterklasse 58)	Weitere Aufwendungen	Kontenklasse 5 ²⁾	
Beamtinnen und Beamte	k.A.	k.A.	87.100,00				
Vertragsbedienstete	95,00	75,85	3.129.500,00				
KV-Bedienstete (Kollektivvertrag)	k.A.	k.A.	72.100,00				
Nicht zuordenbar	k.A.	k.A.					
Summe	96,00	76,85	3.288.700,00	210.100,00	837.600,00	8.100,00	4.344.500,00
darunter (Teilmengen der Gruppe 1)			Länder und Gemeinden melden optional				
	Köpfe ³⁾	VBÄ ³⁾	Bezüge (Unterklasse 50-52)	Nebengebühren (Unterklasse 56)	Dienstgeberbeiträge (Unterklasse 58)	Weitere Aufwendungen	Kontenklasse 5 ²⁾
Musikschullehrerinnen und -lehrer	k.A.	k.A.					
Elementarpädagoginnen und -pädagogen	k.A.	k.A.					
Bedienstete nicht-ausgliederter Krankenanstalten	k.A.	k.A.					
Lehrlinge	k.A.	k.A.					
Summe	k.A.	k.A.					

Gruppe 2 - gesamt	Dienstverhältnis zu Gemeinde, nicht dienstleistend bei Gemeinde ¹⁾ , bezahlt aus dem Budget von Gemeinde		Personalaufwendungen				
	Köpfe ³⁾	VBÄ ³⁾	davon melden Gemeinden optional				gesamt
Bezüge (Unterklasse 50-52)			Nebengebühren (Unterklasse 56)	Dienstgeberbeiträge (Unterklasse 58)	Weitere Aufwendungen	Kontenklasse 5 ²⁾	
Beamtinnen und Beamte	k.A.	k.A.					
Vertragsbedienstete	8,00	k.A.					
Nicht zuordenbar	k.A.	k.A.					
Summe	8,00	k.A.					

Gruppe 2 - nach Rechnungsträger		Köpfe	VBÄ
Einheit: Landespolizeidirektion NÖ			
Refundierung des Personalaufwandes? Ja/Nein	Ja		
Anzahl Bedienstete		1,0	0,3
Einheit: Neue NÖ Mittelschule			
Refundierung des Personalaufwandes? Ja/Nein	Ja		
Anzahl Bedienstete		6,0	3,6
Einheit: Standesamt- und Staatsbürgerschaftsver			
Refundierung des Personalaufwandes? Ja/Nein	Ja		
Anzahl Bedienstete		1,0	1,0

Beamtinnen und Beamte - Pensionistinnen und Pensionisten zum 31.12.2024			
	Köpfe ³⁾	Ø-Pensionshöhe / Mt. ⁴⁾	
Ruhegenussbezieherinnen und -bezieher			
Hinterbliebene ⁵⁾			
Neue Ruhegenussbezieherinnen und -bezieher im Bezugsjahr 2024			
	Köpfe ³⁾	Ø-Pensionsantrittsalter	Ø-Pensionshöhe / Mt. ⁴⁾
Alterspension ⁶⁾			
Dienstunfähigkeit ⁷⁾			
vorzeitige Pensionierung mit Abschlag ⁸⁾			
vorzeitige Pensionierung ohne Abschlag ⁹⁾			
Pensionierungen gesamt	0,0	0,0	0,0
Gesamter Pensionsaufwand für das Bezugsjahr 2024	85.400,00		
<p>1) gemäß den Vorgaben in Artikel 14 Abs. 2 lit. c OStP 2012 2) Personalrückstellungen und Sachbezüge sind in diese Anlage nicht aufzunehmen 3) Aus Datenschutzgründen wird dieses Feld erst ab 6 betroffenen Personen ausgewiesen 4) Durchschnittspension im Dezember laut Personalstatistik-Festlegungen ohne Sonderzahlungen, ohne Pflegegeld und ohne sonstige Transferleistungen; brutto 5) Witwen-, Witwer-, Waisenversorgungsbezüge und vergleichbare Leistungen 6) Ruhebezüge aufgrund eines Übertritts in den Ruhestand oder einer vergleichbaren Regelung iSd § 13 BDG 1979 7) Ruhebezüge aufgrund einer Ruhestandsversetzung wegen dauernder Dienstunfähigkeit iSd § 14 BDG 1979 8) Ruhebezüge aufgrund einer vorzeitigen Ruhestandsversetzung mit Abschlag iSd §§ 15b, 15c oder 236d BDG 1979 9) Ruhebezüge aufgrund einer vorzeitigen Ruhestandsversetzung ohne Abschlag 10) Inkl. Musikschullehrerinnen und -lehrer sowie Elementarpädagoginnen und -pädagogen 11) Darunter sind Personalgestellungen bei Beteiligungen iSd § 23 VRV 2015 sowie sonstige Personalgestellungen, zB bei anderen Gebietskörperschaften und Körperschaften öffentlichen Rechts zu verstehen.</p>			

Nachweis über Transferzahlungen (Anlage 6a)

Haushaltskonto	Bezeichnung Ansatz	Bezeichnung Post	Summe Einzahlungen	Summe Auszahlungen
Transferzahlungen von/an Bund, Bundesfonds, Bundeskammern				
Gesamtsumme Transferzahlungen von/an Bund, Bundesfonds, Bundeskammern			6.199.400,00	0,00
Summe Kapitaltransfers			187.000,00	0,00
Summe Transfers			6.012.400,00	0,00
2/211000+861000	Volksschule	Transfers von Ländern, Landesfonds und Landeskammern	22.000,00	
2/211000+861100	Volksschule	Transfers von Ländern, Landesfonds und Landeskammern	39.700,00	
2/211000+862000	Volksschule	Transfers von MS-Gemeinden	90.000,00	
2/240000+861000	Kindergärten	Transfers von Ländern, Landesfonds und Landeskammern	80.000,00	
2/240000+861120	Kindergärten	Landeszuschüsse (Zinsen)	5.300,00	
2/240000+863000	Kindergärten	Transfers von sonstigen Trägern öffentlichen Rechts und Sozialversicherungsträgern	20.000,00	
2/240100+861000	Tagesbetreuung "Storchennest"	Transfers von Ländern, Landesfonds und Landeskammern	84.200,00	
2/270000+863000	Volkshochschulen	Transfers von sonstigen Trägern öffentlichen Rechts	500,00	
2/273000+861000	Volksbüchereien	Transfers von Ländern, Landesfonds und Landeskammern	1.000,00	
2/320000+862000	Ausbildung in Musik und darstellender Kunst	Transfers von Gemeinden, Gemeindeverbände (ohne marktbestimmte Tätigkeit) und Gemeindefonds	500,00	
2/423000+300000	Essen auf Rädern	Kapitaltransfers von Bund, Bundesfonds und Bundeskammern	20.000,00	
2/520000+861000	Natur- und Landschaftsschutz	Transfers von Ländern, Landesfonds und Landeskammern	5.000,00	
2/710000+860000	Land- und forstwirtschaftlicher Wegebau	Transfers von Bund, Bundesfonds und Bundeskammern	4.000,00	
2/710000+861000	Land- und forstwirtschaftlicher Wegebau	Transfers von Ländern, Landesfonds und Landeskammern	5.000,00	
2/749000+861000	Sonstige Einrichtungen und Maßnahmen	Transfers von Ländern, Landesfonds und Landeskammern	500,00	
2/815000+863000	Park- und Gartenanlagen, Kinderspielplätze	Teilersatz Personalkosten AMS	20.000,00	
2/820000+863000	Wirtschaftshof	Transfers von sonstigen Trägern öffentlichen Rechts und Sozialversicherungsträgern	5.000,00	
2/821000+300000	Fuhrpark	Kapitaltransfers von Bund, Bundesfonds und Bundeskammern	21.000,00	
2/831000+860000	Freibäder	Transfers von Bund, Bundesfonds und Bundeskammern	45.000,00	
2/842000+860000	Waldbesitz Gemeindewald	Transfers von Bund, Bundesfonds und Bundeskammern	2.000,00	
2/850000+860000	Betriebe der Wasserversorgung	Zuschuss Kommunalkredit	300,00	
2/851000+860000	Betriebe der Abwasserbeseitigung	Zuschuss Kommunalkredit	105.300,00	
2/925000+859400	Ertragsanteile an gemeinschaftlichen Bundesabgaben	Ertragsanteile nach dem ABVS	5.451.000,00	
2/941000+860000	Sonstige Finanzaufweisungen nach dem FAG	Laufende Transferzahlungen von Bund und Bundesfonds	26.100,00	
6/612005+300000	Straßenbauten	Kapitaltransfers von Bund, Bundesfonds und Bundeskammern	100.000,00	
6/816000+300000	Öffentliche Beleuchtung und öffentliche Uhren	Kapitaltransfers von Bund, Bundesfonds und Bundeskammern	46.000,00	
Transferzahlungen von/an Länder, Landesfonds, Landeskammern				
Gesamtsumme Transferzahlungen von/an Länder, Landesfonds, Landeskammern			73.700,00	33.100,00
Summe Kapitaltransfers			0,00	0,00
Summe Transfers			73.700,00	33.100,00
2/024000+816300	Wahlamt	Kostenbeiträge (Kostenersätze für Durchführung Wahlen)	10.000,00	
2/220000+816600	Berufsbildende Pflichtschulen	Ersatz Zahlungen LBS	37.000,00	

Haushaltskonto	Bezeichnung Ansatz	Bezeichnung Post	Summe Einzahlungen	Summe Auszahlungen
Transferzahlungen von/an Länder, Landesfonds, Landesammern				
Gesamtsumme Transferzahlungen von/an Länder, Landesfonds, Landesammern			73.700,00	33.100,00
Summe Kapitaltransfers			0,00	0,00
Summe Transfers			73.700,00	33.100,00
2/270000+861130	Volkshochschulen	Subvention des Landes	600,00	
2/423000+861131	Essen auf Rädern	Subvention des Landes	24.800,00	
2/612100+861022	Gemeindestraßen	Transfers von Ländern, Landesfonds und Landesammern	1.300,00	
1/419000-751000	Sonstige Einrichtungen und Maßnahmen	Sozialhilfe Wohnsitzgemeindebeitrag		33.100,00
Transferzahlungen von/an Gemeinden, Gemeindeverbände, Gemeindefonds				
Gesamtsumme Transferzahlungen von/an Gemeinden, Gemeindeverbände, Gemeindefonds			0,00	0,00
Summe Kapitaltransfers			0,00	0,00
Summe Transfers			0,00	0,00
Transferzahlungen von/an Sozialversicherungsträger				
Gesamtsumme Transferzahlungen von/an Sozialversicherungsträger			0,00	137.700,00
Summe Kapitaltransfers			0,00	0,00
Summe Transfers			0,00	137.700,00
1/022000-752600	Standesamt	Beitrag an Standesamts- und Staatsbürgerschaftsverband		133.900,00
1/639000-752900	Sonstige Einrichtungen und Maßnahmen	Beitrag-Wasserverband,Braunaubach-Reissbach		3.800,00
Transferzahlungen von/an sonst. Träger des öffentlichen Rechts				
Gesamtsumme Transferzahlungen von/an sonst. Träger des öffentlichen Rechts			19.900,00	0,00
Summe Kapitaltransfers			0,00	0,00
Summe Transfers			19.900,00	0,00
2/010000+828400	Gemeindeamt	Rückersätze von Ausgaben (Sta+Stbv)	4.200,00	
2/010000+863000	Gemeindeamt	Transfers von sonstigen Trägern öffentlichen Rechts und Sozialversicherungsträgern	15.000,00	
2/251000+863000	Schüler-u.Lehrlingsheim (Internat)	Transfers von sonstigen Trägern öffentlichen Rechts und Sozialversicherungsträgern	700,00	
Gesamtsumme			6.293.000,00	170.800,00

Nachweis über Haushaltsrücklagen und Zahlungsmittelreserven
(Anlage 6b)

Haushaltsrücklagen			Rücklagenstand			Rücklagenstand	Zahlungsmittelreserven		
Nr.	Verwendungszweck	Ansatz	31.12.2023	Zuweisungen	Entnahmen	31.12.2024	31.12.2023	31.12.2024	Konto-/Sparbuchnummer
8/9990935/00001	Allgemeine Haushaltsrücklage Rücklage aus 40% des Saldos der Eröffnungsbilanz	912000	7.071.200,00			7.071.200,00			
	Allgemeine Haushaltsrücklagen		7.071.200,00	0,00	0,00	7.071.200,00	0,00	0,00	
8/9997935/00001	Haushaltspotential Rücklage	990000	1.790.000,00			1.790.000,00			
	Haushaltspotential Rücklage		1.790.000,00	0,00	0,00	1.790.000,00	0,00	0,00	
	Gesamtsummen		8.861.200,00	0,00	0,00	8.861.200,00	0,00	0,00	

Einzelnachweis über Finanzschulden und Schuldendienst
(Anlage 6c)

Darlehen/Darlehensgeber Verwendung/Staat Aktenzahl	Laufzeit Währung/Zinssatz Zinsindikator	Darlehenshöhe Gesamt	Buchwert 31.12.2023	Zugang	Tilgung	Zinsen	Summe Schuldendienst	Schuldendienst- ersätze	Buchwert 31.12.2024	Netto Schuldendienst
1. Darlehen für Investitionszwecke										
1.1. ... von Trägern des öffentlichen Rechts										
1.1.1. ... von Bund, Bundesfonds, Bundeskammern										
1.1.2. ... von Ländern, Landesfonds, Landeskammern										
1.1.3. ... von Gemeinden, Gemeindeverbänden, Gemeindefonds										
1.1.4. ... von Sozialversicherungsträgern										
1.1.5. ... von sonstigen Trägern des öffentlichen Rechts										
1.2. ... von Beteiligungen der Gebietskörperschaft (ohne Finanzunternehmungen)										
1.3. ... von Unternehmen (ohne Beteiligungen und ohne Finanzunternehmungen)										
1.4. ... von Finanzunternehmen										
1.4.1. ... von Finanzunternehmen im Inland										
3937/61 Waldviertler Sparkasse	2020 - 2045	330.000,00	289.000,00		8.400,00	12.600,00	21.000,00		280.600,00	21.000,00
WVA BA 29 + ABA BA 30, Sanierungen + Erweiterungen 2020 + 2021, Aufteilung 70 % ABA und 30 % WVA/AT	EUR/4,342%	1.100.000,00								
AT44 2027 2000 07 850002	euribor6m									
3937/61 Waldviertler Sparkasse	2020 - 2045	770.000,00	674.400,00		19.500,00	29.400,00	48.900,00		654.900,00	48.900,00
WVA BA 29 + ABA BA 30, Sanierungen + Erweiterungen 2020 + 2021, Aufteilung 70 % ABA und 30 % WVA/AT	EUR/4,342%	1.100.000,00								
AT44 2027 2000 07 851002	euribor6m									
10145/4 HYPO NOE Gruppe Ba	2017 - 2042	150.000,00	115.300,00		4.100,00	5.400,00	9.500,00		111.200,00	9.500,00
Hochwasserschutzmaßnahmen 2017/AT	EUR/0,985%									
0466-273007	639000									
10145/35 HYPO NOE Gruppe B	2018 - 2043	141.200,00	116.300,00		3.700,00	5.300,00	9.000,00		112.600,00	9.000,00
Kanalbau Gebharts, Vorhaben 35/AT	EUR/4,550%									
0466-307807	851120									

Voranschlag 2024

Stadtgemeinde Schrems

Einzelnachweis über Finanzschulden und Schuldendienst (Anlage 6c)

Darlehen/Darlehensgeber Verwendung/Staat Aktenzahl	Laufzeit Währung/Zinssatz Zinsindikator	Darlehenshöhe Gesamt	Buchwert 31.12.2023	Zugang	Tilgung	Zinsen	Summe Schuldendienst	Schuldendienst- ersätze	Buchwert 31.12.2024	Netto Schuldendienst
10145/42 HYPO NOE Gruppe B ABA Schrems SPS/DFÜ und PLS, Vorhaben 42/AT 0466-273104	2017 - 2042 EUR/4,690% euribor6m	140.000,00	107.700,00		3.800,00	5.000,00	8.800,00		103.900,00	8.800,00
10145/47 HYPO NOE Gruppe B Kanal- u. Wasserleitungssanierung, Niederschremser Straße 2016, Vorhaben 47/AT 0466-258903	2016 - 2041 EUR/4,870% euribor6m	297.000,00	223.900,00		8.000,00	10.900,00	18.900,00		215.900,00	18.900,00
10145/48 HYPO NOE Gruppe B Ankauf HLF1 für FF Langeegg, Vorhaben 48/AT 0466-259101	2016 - 2026 EUR/4,820% euribor6m	60.000,00	18.900,00		6.100,00	900,00	7.000,00		12.800,00	7.000,00
10145/49 HYPO NOE Gruppe B Straßensanierung Gazeile 2016, (Nebenanlagen), Vorhaben 49/AT 0466-259209	2016 - 2026 EUR/4,846% euribor6m	75.000,00	22.500,00		7.500,00	1.100,00	8.600,00		15.000,00	8.600,00
10145/50 HYPO NOE Gruppe B Ankauf HLF2 für FF Pürbach/AT 0466-272906	2017 - 2027 EUR/4,620% euribor6m	70.400,00	25.600,00		6.900,00	1.200,00	8.100,00		18.700,00	8.100,00
10145/52 HYPO NOE Gruppe B Ankauf FF-Fahrzeug HLF3 , FF Schrems/AT 0466-329401	2020 - 2029 EUR/4,380% euribor6m	157.000,00	96.600,00		14.500,00	4.200,00	18.700,00		82.100,00	18.700,00
10145/53 HYPO NOE Gruppe B Umbau Stadtamt, Vorhaben 53/AT 0466-307602	2018 - 2038 EUR/3,769% euribor6m	3.200.000,00	1.698.800,00		113.400,00	63.000,00	176.400,00		1.585.400,00	176.400,00
10145/58 HYPO NOE Gruppe B ABA BA 29 und WVA BA 28 , Baulanderschließung KG Langschwarza, (Ausfinanzierung)/AT 0466-449903	2023 - 2048 EUR/4,068% euribor3m	188.000,00	184.600,00		4.800,00	7.600,00	12.400,00		179.800,00	12.400,00

Voranschlag 2024

Stadtgemeinde Schrems

Einzelnachweis über Finanzschulden und Schuldendienst (Anlage 6c)

Darlehen/Darlehensgeber Verwendung/Staat Aktenzahl	Laufzeit Währung/Zinssatz Zinsindikator	Darlehenshöhe Gesamt	Buchwert 31.12.2023	Zugang	Tilgung	Zinsen	Summe Schuldendienst	Schuldendienst- ersätze	Buchwert 31.12.2024	Netto Schuldendienst
10145/59 HYPO NOE Gruppe B Fuhrpark Ankauf LKW Mercedes/AT 0466-329509	2020 - 2031 EUR/4,380% euribor6m	137.000,00	84.300,00		12.600,00	3.600,00	16.200,00		71.700,00	16.200,00
10145/61 HYPO NOE Gruppe B ABA BA 30 und WVA BA 29, Sanierungen 2020, (Ausfinanzierung)/AT 0466-449709	2022 - 2048 EUR/4,068% euribor3m	66.840,00 222.800,00	65.600,00		1.600,00	2.800,00	4.400,00		64.000,00	4.400,00
10145/61 HYPO NOE Gruppe B ABA BA 30 und WVA BA 29, Sanierungen 2020, (Ausfinanzierung)/AT 0466-449709	2022 - 2048 EUR/4,068% euribor3m	155.960,00 222.800,00	153.200,00		3.800,00	6.400,00	10.200,00		149.400,00	10.200,00
10145/72 HYPO NOE Gruppe B Sanierung Eliasteich, Vorhaben 72/AT 0466-354007	2020 - 2031 EUR/4,280% euribor6m	200.000,00	143.100,00		18.000,00	6.000,00	24.000,00		125.100,00	24.000,00
10145/114 HYPO NOE Gruppe I Wasser und Kanalkataster, Vorhaben 12/AT 0466-259004	2016 - 2041 EUR/4,870% euribor6m	85.000,00	64.100,00		2.400,00	3.100,00	5.500,00		61.700,00	5.500,00
10145/200 HYPO NOE Gruppe I Gemeindestraßenbau, Vorhaben 1 FSA 2013/AT 0466-220906	2014 - 2024 EUR/4,846% euribor6m	150.000,00	7.500,00		7.500,00	200,00	7.700,00			7.700,00
10145/300 HYPO NOE Gruppe I Gemeindestraßenbau, Vorhaben 1 FSA 2014/AT 0466-231401	2014 - 2024 EUR/4,769% euribor6m	100.000,00	10.000,00		10.000,00	400,00	10.400,00			10.400,00
10145/363 HYPO NOE Gruppe I Stadtkernbelebung "Schrems 2030", Vorhaben 363/AT 0466-461903	2023 - 2034 EUR/4,663% euribor6m	200.000,00	200.000,00		20.000,00	9.100,00	29.100,00		180.000,00	29.100,00
10145/400 HYPO NOE Gruppe I FF-Auto Gebharts, Vorhaben 39/2014/AT 0466-231304	2014 - 2024 EUR/4,770% euribor6m	40.000,00	4.200,00		4.200,00	200,00	4.400,00			4.400,00

Voranschlag 2024

Stadtgemeinde Schrems

Einzelnachweis über Finanzschulden und Schuldendienst (Anlage 6c)

Darlehen/Darlehensgeber Verwendung/Staat Aktenzahl	Laufzeit Währung/Zinssatz Zinsindikator	Darlehenshöhe Gesamt	Buchwert 31.12.2023	Zugang	Tilgung	Zinsen	Summe Schuldendienst	Schuldendienst- ersätze	Buchwert 31.12.2024	Netto Schuldendienst
10145/500 HYPO NOE Gruppe I Gemeindestraßenbau 2015, FSA 2015 (Arbeitsplatzmotor Gemeinden)/AT 0466-246107	2015 - 2025 EUR/4,696% euribor6m	177.900,00	35.600,00		17.800,00	1.500,00	19.300,00		17.800,00	19.300,00
10145/612 HYPO NOE Gruppe I Gemeindestraßenbau 2016, Vorhaben 612/AT 0466-258806	2016 - 2026 EUR/4,846% euribor6m	50.000,00	15.000,00		5.000,00	700,00	5.700,00		10.000,00	5.700,00
10145/613 HYPO NOE Gruppe I Gemeindestraßenbau 2017, Vorhaben 612/AT 0466-272809	2017 - 2027 EUR/4,646% euribor6m	225.000,00	78.800,00		22.500,00	3.500,00	26.000,00		56.300,00	26.000,00
10145/639 HYPO NOE Gruppe I Hochwasserschutzmaßnahmen 2022, Vorhaben 4/AT 0466-446602	2022 - 2031 EUR/4,028% euribor3m	305.000,00	293.600,00		15.300,00	12.000,00	27.300,00		278.300,00	27.300,00
10145/817 HYPO NOE Gruppe I Ankauf Friedhofsbugger, Vorhaben 817/AT 0466-432903	2022 - 2031 EUR/4,279% euribor6m	72.300,00	59.000,00		6.400,00	2.500,00	8.900,00		52.600,00	8.900,00
10145/821 HYPO NOE Gruppe I FUHRPARK Ersatzanschaffungen, Vorhaben 821/18 (AEBI Viatrac Aebi VT 450 Vario + , Schneeschild und Anbaustreuer)/AT 0466-307505	2018 - 2028 EUR/4,510% euribor6m	165.000,00	85.100,00		15.600,00	3.800,00	19.400,00		69.500,00	19.400,00
10145/860 HYPO NOE Gruppe I Neuerrichtung Brücke Langegg/, Vorhaben 860/2022/AT 0466-446505	2022 - 2031 EUR/4,028% euribor3m	100.000,00	92.500,00		10.000,00	3.800,00	13.800,00		82.500,00	13.800,00
10145/6121 HYPO NOE Gruppe Straßenbau 2021, Vorhaben 612/AT 0466-423203	2021 - 2031 EUR/4,225% euribor6m	98.000,00	78.400,00		9.800,00	3.300,00	13.100,00		68.600,00	13.100,00

Voranschlag 2024

Stadtgemeinde Schrems

Einzelnachweis über Finanzschulden und Schuldendienst (Anlage 6c)

Darlehen/Darlehensgeber Verwendung/Staat Aktenzahl	Laufzeit Währung/Zinssatz Zinsindikator	Darlehenshöhe Gesamt	Buchwert 31.12.2023	Zugang	Tilgung	Zinsen	Summe Schuldendienst	Schuldendienst- ersätze	Buchwert 31.12.2024	Netto Schuldendienst
10145/612022 HYPO NOE Grup Straßenbau 2022, Vorhaben 612/AT 0466-449806	2022 - 2031 EUR/4,263% euribor3m	106.100,00	100.800,00		7.100,00	4.400,00	11.500,00		93.700,00	11.500,00
10145/612023 HYPO NOE Grup Straßenbau 2023, Vorhaben 612/AT 0466-461806	2023 - 2034 EUR/4,663% euribor6m	180.500,00	180.500,00		9.000,00	6.300,00	15.300,00		171.500,00	15.300,00
10145/639001 HYPO NOE Grup Hochwasserschutzmaßnahmen 2023, Vorhaben 1000004/AT 0466-462004	2023 - 2044 EUR/1,600% euribor6m	300.000,00	300.000,00		9.300,00	14.100,00	23.400,00		290.700,00	23.400,00
10145/820100 HYPO NOE Grup Ankauf Multifunktionslader AVANT 640 für Bauhof/ Vorhaben 820100/AT 0466-432806	2022 - 2031 EUR/4,279% euribor6m	56.000,00	45.700,00		5.000,00	2.000,00	7.000,00		40.700,00	7.000,00
10145/821400 HYPO NOE Grup Ankauf Holder C70S, Vorhaben 821400/AT 0466-433004	2022 - 2031 EUR/4,279% euribor6m	150.000,00	122.400,00		13.200,00	5.100,00	18.300,00		109.200,00	18.300,00
10196/35 UniCredit Bank Austria Kanalbau Gebharts, ABA BA 15/AT 10011027215	2014 - 2039 EUR/4,510% euribor6m	1.100.000,00	734.000,00		32.000,00	33.300,00	65.300,00		702.000,00	65.300,00
10196/37 UniCredit Bank Austria Sanierung Grenzgasse, Projekt 37/AT 10013 546 808	2015 - 2030 EUR/4,550% euribor6m	370.000,00	167.400,00		22.600,00	7.500,00	30.100,00		144.800,00	30.100,00
10196/38 UniCredit Bank Austria Neubau Kindergarten, Projekt 38/AT 10001976538	2013 - 2034 EUR/5,005% euribor3m	3.200.000,00	1.850.900,00		128.900,00	91.800,00	220.700,00		1.722.000,00	220.700,00
10196/148 UniCredit Bank Austr Rückhaltebecken Errichtung, ABA BA 10/AT 400 891 669	2000 - 2024 EUR/4,550% euribor6m	1.671.475,19	81.700,00		81.700,00	2.700,00	84.400,00			84.400,00

Voranschlag 2024

Stadtgemeinde Schrems

Einzelnachweis über Finanzschulden und Schuldendienst (Anlage 6c)

Darlehen/Darlehensgeber Verwendung/Staat Aktenzahl	Laufzeit Währung/Zinssatz Zinsindikator	Darlehenshöhe Gesamt	Buchwert 31.12.2023	Zugang	Tilgung	Zinsen	Summe Schuldendienst	Schuldendienst- ersätze	Buchwert 31.12.2024	Netto Schuldendienst
10196/150 UniCredit Bank Austr Kanal Lang+Kurzschwarza, ABA BA 14/AT 53131/550.724	2006 - 2031 EUR/4,430% euribor6m	660.000,00	234.400,00		25.000,00	10.200,00	35.200,00		209.400,00	35.200,00
10196/211 UniCredit Bank Austr Sanierung Schulkomplex Etappe 1, Projekt 211/AT 10037 943 221	2022 - 2037 EUR/3,420% FIX verzinst	1.200.000,00	1.120.000,00		80.000,00	38.300,00	118.300,00		1.040.000,00	118.300,00
10196/400 UniCredit Bank Austr Hochwasserschutzmaßnahmen 2013/AT 10001980456	2013 - 2038 EUR/5,105% euribor3m	253.000,00	158.800,00		7.400,00	8.100,00	15.500,00		151.400,00	15.500,00
10196/612 UniCredit Bank Austr Gemeindestraßenbau 2015 , Finanzsonderaktion /AT 10013 546 519	2015 - 2025 EUR/4,616% euribor6m	100.000,00	15.000,00		10.000,00	700,00	10.700,00		5.000,00	10.700,00
10196/6223 UniCredit Bank Aus ABA BA 32 und WVA BA 30 , Sanierung Bahnstraße/AT 850004	2022 - 2046 EUR/1,000% euribor6m	412.500,00 <i>1.375.000,00</i>	412.500,00		16.500,00	19.200,00	35.700,00		396.000,00	35.700,00
10196/6223 UniCredit Bank Aus ABA BA 32 und WVA BA 30 , Sanierung Bahnstraße/AT 851004	2022 - 2046 EUR/1,000% euribor6m	962.500,00 <i>1.375.000,00</i>	962.500,00		38.500,00	44.700,00	83.200,00		924.000,00	83.200,00
10201/100 Kommunalkredit Aus Brunnen Kollersdorf, WVA BA 17/AT 113318	2007 - 2032 EUR/4,880% euribor6m	180.000,00	73.300,00		6.700,00	3.500,00	10.200,00		66.600,00	10.200,00
10201/150 Kommunalkredit Aus Kanalbau Pürbach, ABA BA 13/AT 109869	2002 - 2027 EUR/4,880% euribor6m	944.746,84	160.500,00		43.100,00	7.500,00	50.600,00		117.400,00	50.600,00
20073/33 Raiba Oberes Waldvie Fernwirktechnik Brunnen Kollersdorf, Vorhaben 33/AT 27-20.030.094	2012 - 2027 EUR/4,930% euribor6m	70.000,00	20.100,00		5.600,00	1.000,00	6.600,00		14.500,00	6.600,00

Voranschlag 2024

Stadtgemeinde Schrems

Einzelnachweis über Finanzschulden und Schuldendienst (Anlage 6c)

Darlehen/Darlehensgeber Verwendung/Staat Aktenzahl	Laufzeit Währung/Zinssatz Zinsindikator	Darlehenshöhe Gesamt	Buchwert 31.12.2023	Zugang	Tilgung	Zinsen	Summe Schuldendienst	Schuldendienst- ersätze	Buchwert 31.12.2024	Netto Schuldendienst
20073/36 Raiba Oberes Waldvie Erweiterung Pürbach, ABA+WVA FF-HausNeubau, Vorhaben 36/AT 25-20.030.094	850163 euribor6m EUR/4,930%	45.000,00 90.000,00	12.800,00		3.100,00	600,00	3.700,00		9.700,00	3.700,00
20073/36 Raiba Oberes Waldvie Erweiterung Pürbach, ABA+WVA FF-HausNeubau, Vorhaben 36/AT 25-20.030.094	851163 euribor6m EUR/4,930%	45.000,00 90.000,00	12.700,00		3.100,00	500,00	3.600,00		9.600,00	3.600,00
20073/55 Raiba Oberes Waldvie ABA BA 28/WVA BA 27, Ortsnetzerweiterung KG Schrems, Vorhaben 55/AT 28-20.030.094	850148 euribor6m EUR/4,197%	287.550,00 575.100,00	266.200,00		18.400,00	11.200,00	29.600,00		247.800,00	29.600,00
20073/55 Raiba Oberes Waldvie ABA BA 28/WVA BA 27, Ortsnetzerweiterung KG Schrems, Vorhaben 55/AT 28-20.030.094	851148 euribor6m EUR/4,197%	287.550,00 575.100,00	266.100,00		18.300,00	11.200,00	29.500,00		247.800,00	29.500,00
20073/102 Raiba Oberes Waldvi Ozonanlage Wasserwerk/AT 21-20.030.094	850500 euribor6m EUR/4,430%	90.000,00	12.600,00		6.300,00	600,00	6.900,00		6.300,00	6.900,00
20073/103 Raiba Oberes Waldvi Brunnen Kollersdorf (2010)/AT 20-20.030.094	850400 euribor6m EUR/4,430%	80.000,00	11.400,00		6.000,00	500,00	6.500,00		5.400,00	6.500,00
20073/104 Raiba Oberes Waldvi Kanalbau Neuniederschrems, ABA BA18, Fertigstellung/AT 23-20.030.094	851110 euribor6m EUR/4,420%	340.000,00	171.000,00		18.800,00	7.500,00	26.300,00		152.200,00	26.300,00
20073/200 Raiba Oberes Waldvi Kanalbau Lang+Kurzschwarza, ABA BA14/AT 19-20.030.094	851100 euribor6m EUR/4,430%	220.000,00	111.200,00		12.200,00	5.000,00	17.200,00		99.000,00	17.200,00

Voranschlag 2024

Stadtgemeinde Schrems

Einzelnachweis über Finanzschulden und Schuldendienst (Anlage 6c)

Darlehen/Darlehensgeber Verwendung/Staat Aktenzahl	Laufzeit Währung/Zinssatz Zinsindikator	Darlehenshöhe Gesamt	Buchwert 31.12.2023	Zugang	Tilgung	Zinsen	Summe Schuldendienst	Schuldendienst- ersätze	Buchwert 31.12.2024	Netto Schuldendienst
20073/300 Raiba Oberes Waldvi Kanalbau Lang+Kurzschwarza, ABA BA14, Fertigstellung/Erweiterung/AT 22-20.030.094	2011 - 2035 EUR/4,420% euribor6m	260.000,00	130.700,00		14.300,00	5.900,00	20.200,00		116.400,00	20.200,00
20086/46 Unbekannter Darleher geplantes Darlehen Brunnen WVA BA 26 , Vorhaben 46/AT	2024 - 2033 EUR/4,138% euribor6m	120.000,00		120.000,00	11.300,00	4.900,00	16.200,00		108.700,00	16.200,00
20086/63 Unbekannter Darleher geplantes Darlehen für ABA BA 34 und WVA BA 31, Vorhaben 63, Sanierung Budweiser Straße/AT	2023 - 2038 EUR/4,231% euribor6m	390.000,00 <i>1.300.000,00</i>	249.000,00	141.000,00	8.500,00	16.400,00	24.900,00		381.500,00	24.900,00
20086/63 Unbekannter Darleher geplantes Darlehen für ABA BA 34 und WVA BA 31, Vorhaben 63, Sanierung Budweiser Straße/AT	2023 - 2038 EUR/4,231% euribor6m	910.000,00 <i>1.300.000,00</i>	581.000,00	329.000,00	19.700,00	38.300,00	58.000,00		890.300,00	58.000,00
20086/363 Unbekannter Darlehe geplantes Darlehen "Schrems 2030", Vorhaben 363/AT	2022 - 2031 EUR/4,663% euribor6m	142.000,00	105.200,00	198.100,00					303.300,00	
20086/6224 Unbekannter Darleh Ausfinanzierung 2024 ABA BA 32 und WVA BA 30/AT	2024 - 2049 EUR/4,138% euribor6m	80.700,00 <i>269.000,00</i>		80.700,00					80.700,00	
20086/6224 Unbekannter Darleh Ausfinanzierung 2024 ABA BA 32 und WVA BA 30/AT	2024 - 2049 EUR/4,138% euribor6m	188.300,00 <i>269.000,00</i>		188.300,00					188.300,00	
20086/21123 Unbekannter Darle Sanierung Schulkomplex Etappe 2/AT	2024 - 2049 EUR/4,618% euribor6m	1.600.000,00		1.600.000,00	64.000,00	56.000,00	120.000,00		1.536.000,00	120.000,00

Voranschlag 2024

Stadtgemeinde Schrems

Einzelnachweis über Finanzschulden und Schuldendienst (Anlage 6c)

Darlehen/Darlehensgeber Verwendung/Staat Aktenzahl	Laufzeit Währung/Zinssatz Zinsindikator	Darlehenshöhe Gesamt	Buchwert 31.12.2023	Zugang	Tilgung	Zinsen	Summe Schuldendienst	Schuldendienst- ersätze	Buchwert 31.12.2024	Netto Schuldendienst
20086/21124 Unbekannter Darle Sanierung Schulcomplex - Ausfinanzierung/AT	2024 - 2045 EUR/4,618% euribor6m	1.550.000,00		1.627.900,00	64.000,00	56.000,00	120.000,00		1.563.900,00	120.000,00
20086/639002 Unbekannter Dar Hochwasserschutzmaßnahmen 2024 , Vorhaben 1000004/AT	2024 - 2049 EUR/4,138% euribor6m	300.000,00		300.000,00	9.300,00	14.100,00	23.400,00		290.700,00	23.400,00
20087/100 BAWAG P.S.K. Bank Kanalbau Lang+Kurzschwarza/AT	2008 - 2033 EUR/4,850% euribor6m	400.000,00	173.500,00		14.100,00	7.800,00	21.900,00		159.400,00	21.900,00
20087/149 BAWAG P.S.K. Bank ABA BA12 Niederschrems, und Kleedorf Bauteil 1/AT	2000 - 2025 EUR/4,850% euribor6m	1.380.783,85	135.400,00		66.200,00	5.600,00	71.800,00		69.200,00	71.800,00
20087/250 BAWAG P.S.K. Bank Wasser und Kanalkataster/AT	2009 - 2034 EUR/4,730% euribor6m	250.000,00	118.600,00		8.500,00	5.500,00	14.000,00		110.100,00	14.000,00
20087/300 BAWAG P.S.K. Bank Kanalbau Lang+Kurzschwarza/AT	2009 - 2034 EUR/4,730% euribor6m	400.000,00	189.700,00		13.500,00	8.900,00	22.400,00		176.200,00	22.400,00
20087/350 BAWAG P.S.K. Bank Kanalbau Neuniederschrems, ABA BA 18/AT	2010 - 2035 EUR/4,730% euribor6m	850.000,00	437.000,00		27.900,00	20.400,00	48.300,00		409.100,00	48.300,00
1.4.2. ... von Finanzunternehmen im Ausland										
1.5. ... von Sonstigen										
Zwischensumme			14.768.200,00	4.585.000,00	1.332.300,00	786.800,00	2.119.100,00	0,00	18.020.900,00	2.119.100,00

2. Finanzschulden für den laufenden Aufwand

2.1. ... von Trägern des öffentlichen Rechts

2.1.1. ... von Bund, Bundesfonds, Bundeskammern

Darlehen/Darlehensgeber Verwendung/Staat Aktenzahl	Laufzeit Währung/Zinssatz Ansatz	Darlehenshöhe Gesamt	Buchwert 31.12.2023	Zugang	Tilgung	Zinsen	Summe Schuldendienst	Schuldendienst- ersätze	Buchwert 31.12.2024	Netto Schuldendienst
2.1.2. ... von Ländern, Landesfonds, Landesammern										
2.1.3. ... von Gemeinden, Gemeindeverbänden, Gemeindefonds										
2.1.4. ... von Sozialversicherungsträgern										
2.1.5. ... von sonstigen Trägern des öffentlichen Rechts										
2.2. ... von Beteiligungen der Gebietskörperschaft (ohne Finanzunternehmen)										
2.3. ... von Unternehmen (ohne Beteiligungen und ohne Finanzunternehmen)										
2.4. ... von Finanzunternehmen										
2.4.1. ... von Finanzunternehmen im Inland										
2.4.2. ... von Finanzunternehmen im Ausland										
2.5. ... von Sonstigen										
Zwischensumme			0,00	0,00	0,00	0,00	0,00	0,00	0,00	0,00
SUMME (1 und 2)			14.768.200,00	4.585.000,00	1.332.300,00	786.800,00	2.119.100,00	0,00	18.020.900,00	2.119.100,00
Davon ohne Quasi-KG *)			7.164.100,00	3.726.000,00	734.400,00	423.300,00	1.157.700,00	0,00	10.155.700,00	1.157.700,00
Davon Quasi-KG *)			7.604.100,00	859.000,00	597.900,00	363.500,00	961.400,00	0,00	7.865.200,00	961.400,00

*) Quasi-Kapitalgesellschaften außerhalb des Sektors Staat gemäß ESVG (Ansatz 85-89).

Nachweis über haushaltsinterne Vergütungen (Anlage 6f)

Gruppenebene		Erträge	Aufwendungen
0	Vertretungskörper und allgemeine Verwaltung	0,00	9.100,00
1	Öffentliche Ordnung und Sicherheit	0,00	2.300,00
2	Unterricht, Erziehung, Sport und Wissenschaft	0,00	51.400,00
3	Kunst, Kultur und Kultus	0,00	35.200,00
4	Soziale Wohlfahrt und Wohnbauförderung	0,00	0,00
5	Gesundheit	0,00	10.000,00
6	Straßen- und Wasserbau, Verkehr	0,00	82.700,00
7	Wirtschaftsförderung	0,00	9.800,00
8	Dienstleistungen	800.000,00	651.500,00
9	Finanzwirtschaft	52.000,00	0,00
Summe		852.000,00	852.000,00

Leasingspiegel (Anlage 6i)

Finanzierungsleasing

Ansatz- oder Projektbezeichnung	Anschaffungskosten	Buchwert 31.12.2023	Buchwert 31.12.2024	Summe ausstehender Mindestleasing- zahlungen	Laufzeit	Restlaufzeit in Jahren	Kautionen für Finanzierungsleasing
Summe	0,00	0,00	0,00	0,00			

Wirtschaftliche Unternehmungen, Betriebe, betriebsähnliche Einrichtungen gem. § 1 Abs. 2

Summe	0,00	0,00	0,00	0,00			
-------	------	------	------	------	--	--	--

Operating Leasing

Ansatz- oder Projektbezeichnung	Laufzeit Grundmietzeit in Jahren	Gesamtkosten	Einmalkautions	Leasingentgelt (ohne laufender Kautions)	Laufende Kautions	Restlaufzeit in Jahren	Kumulierte Restzahlungen
Summe		0,00	0,00	0,00	0,00		0,00

Wirtschaftliche Unternehmungen, Betriebe, betriebsähnliche Einrichtungen gem. § 1 Abs. 2

Summe		0,00	0,00	0,00	0,00		0,00
-------	--	------	------	------	------	--	------

Rückstellungsspiegel (Anlage 6q)

Rückstellung	Stand 31.12.2023	Dotierungen (+)	Auflösung inkl. Verbrauch (-)	Stand 31.12.2024
Kurzfristig	0,00	0,00	0,00	0,00
Rückstellungen für Prozesskosten				
Rückstellungen für nicht konsumierte Urlaube				
Rückstellungen für ausstehende Rechnungen				
Sonstige kurzfristige Rückstellungen				
Langfristig	1.181.700,00	121.200,00	156.900,00	1.146.000,00
Rückstellungen für Abfertigungen	809.000,00	57.600,00	126.200,00	740.400,00
Rückstellungen für Jubiläumszuwendungen	372.700,00	63.600,00	30.700,00	405.600,00
Rückstellungen für Haftungen				
Rückstellungen für Sanierung von Altlasten				
Rückstellungen für Pensionen (Säule I)				
Sonstige langfristige Rückstellungen				
Gesamtsumme	1.181.700,00	121.200,00	156.900,00	1.146.000,00

Dienstpostenplan
- interne Anlage b

Dienstpostenplan / Stellenplan - Voranschlag 2024

Der Dienstpostenplan ist **Teil des Voranschlages** (§ 73 NÖ GO/ § 56 Abs. 3 NÖ STROG/ § 5 Abs. 1 Z 4. VRV 2015).

Die Aufnahme eines Vertragsbediensteten darf nur erfolgen, wenn ein **im Dienstpostenplan vorgesehener Dienstposten frei ist** und die Aufnahmeerfordernisse erfüllt sind (§ 2 GVBG/ § 3 GBDO).

Dienstpostenplan im Voranschlag							
DZW	Bezeichnung des Dienstzweiges	Anzahl	Entlohnungsgruppe	Funktionsverwendung			
				Anzahl	FGrp	Bezeichnung	Pzlg
44	Höherer Verwaltungsdienst	1	7	1	9 ^{a)}	AmtsleiterIn	✓
71	Verwaltungsfachdienst	10	5	1	VII ^{b)}	-	✓
				2	7 ^{b)}	-	✓
15	Hilfsdienst	25	2	-	-	-	-
70	Standesbeamtenfachdienst	1	5	1	7 ^{b)}	-	✓
12	Kindergartenhilfsdienst	26	3	-	-	-	-
2	Facharbeiter/Saisonfacharbeiter	28	5	1	7 ^{b)}	-	✓
				2	6 ^{d)}	-	✓
2	Saisonarbeiter	6	1	-	-	-	-
60	Erzieherfachdienst	1	5	-	-	-	-
11	angelernter Arbeiter	3	3	-	-	-	-
69	Rechnungsfachdienst	4	5	1	7 ^{b)}	-	✓
	Beamte RuhegenussbezieherInnen	5		-	-	-	-

Zeichenerklärung	
Funktionsdienstposten gem. § 2 Abs. 3 lit. a)-d) GBDO 1976	
leitender Gemeindebeamte	a)
Leiter einer Abteilung/ Amtes/ Referates/ wirtschaftlichen Unternehmung	b)
die mit einem Leiterposten (lit.a und b) vergleichbaren DP	c)
DP mit hervorgehobener Verwendung	d)
Anspruch auf Personalzulage	✓

Nachweis Vermögen mit abgeänderter Nutzungsdauer

Konto	Bezeichnung	Nutzungsdauer lt. VRV	Abweichende Nutzungsdauer	Begründung
2/0440001/00002	Flächenwidmungsplan	0,0	5,0	lt. GemDat bzw. VRV Leitfaden
2/0440001/00003	Software SQL-Server inkl. Installationen	0,0	5,0	lt. Gemdat bzw. VRV Leitfaden
3/0430001/02335	BA22 LIS ABA+WVA - anteilig (68,28%)	0,0	25,0	lt. Schreiben GemDat 23.04.19
3/0430001/02336	KPC Förderung ABA BA22	0,0	25,0	lt. Schreiben GemDat 23.04.19
3/0430001/02337	ABA BA22: LIS ABA+WVA - anteilig (31,72%)	0,0	25,0	lt. GemDat bzw. VRV Leitfaden
3/0430001/02343	BA24 LIS ABA+WVA - anteilig (82,69%)	0,0	25,0	lt. GemDat bzw. VRV Leitfaden
3/0430001/02345	KPC Förderung WVA BA22	0,0	25,0	lt. GemDat bzw. VRV Leitfaden
3/0430001/02346	ABA BA24 LIS ABA + WVA - anteilig (17,31%)	0,0	25,0	lt. GemDat bzw. VRV Leitfaden
3/0430001/02347	KPC Förderung WVA BA24	0,0	25,0	lt. GemDat bzw. VRV Leitfaden
3/0430001/02670	KT BA22 LIS ABA+WVA - anteilig (68,28%)	0,0	25,0	lt. Schreiben GemDat 23.04.19
3/0430001/02671	KT ABA BA22: LIS ABA+WVA - anteilig (31,72%)	0,0	25,0	lt. GemDat bzw. VRV Leitfaden
3/0430001/02672	KT BA24 LIS ABA+WVA - anteilig (82,69%)	0,0	25,0	lt. GemDat bzw. VRV Leitfaden
3/0430001/02673	KPC Förderung ABA BA24	0,0	25,0	lt. GemDat bzw. VRV Leitfaden
3/0430001/02674	KT ABA BA24 LIS ABA + WVA - anteilig (17,31%)	0,0	25,0	lt. GemDat bzw. VRV Leitfaden
4/0150001/01848	Ford Focus GD-536AM, BH-Leitung F7	8,0	2,0	Wird auf die RND abgeschrieben (Erstzulassung: 10.04.2012)
4/0150002/01849	Holder C270 inkl.Sonderausstattung GD-501 AK (Vorführgerät) I	10,0	9,0	wird auf die RND abgeschrieben (Erstzulassung: 2011)
4/0150002/01854	AEBI 450 Vario lang, GD-455CT F27	10,0	7,0	wird auf die RND abgeschrieben (Erstzulassung: 27.01.2015)
4/0150002/01874	VW Pritsche GD-668-GF, F24	10,0	3,0	Wird auf die RND abgeschrieben (Erstzulassung: 03.04.2015)
4/0440001/01607	Acrobat Pro11 Zentralamt	0,0	5,0	lt. GemDat bzw. VRV Leitfaden
4/0440001/01610	OnePlaceSolutions-Lizenz für ELAK	0,0	5,0	lt. GemDat bzw. VRV Leitfaden
4/0440001/01611	OnePlaceSolutions- Lizenz für ELAK	0,0	5,0	lt. GemDat bzw. VRV Leitfaden
4/0440001/01613	Auto-CAD LT 2017 INFRA	0,0	5,0	lt. GemDat bzw. VRV Leitfaden
4/0440001/01616	K5 Finanz, Friedhof, Datenkonvertierung,	0,0	5,0	lt. GemDat bzw. VRV Leitfaden
4/0440001/01656	OnePlaceSolutions-Lizenz für IT Kommunal	0,0	5,0	lt. GemDat bzw. VRV Leitfaden
4/0440001/01922	KIM Finanzmanager inkl. Installation und Backup-System	0,0	5,0	lt. GemDat bzw. VRV Leitfaden
4/0440001/01924	Kommunal Paket Digiplan FIV	0,0	5,0	lt. GemDat bzw. VRV Leitfaden
4/0440001/01965	OnePlaceSolutions-Lizenz für Elak	0,0	5,0	lt. GemDat bzw. VRV Leitfaden
4/0440001/02055	KIM Finanzmanager	0,0	5,0	lt. GemDat bzw. VRV Leitfaden
4/0440001/02112	Office 2010 Lizenz	0,0	5,0	lt. GemDat bzw. VRV Leitfaden
4/0440001/02276	WLAN AccessPoint+WLAN	0,0	5,0	lt. GemDat bzw. VRV Leitfaden
4/0440001/02466	Backup Software, Dolezal	0,0	5,0	lt. GemDat bzw. VRV Leitfaden
4/0440001/02467	Firewall, Dolezal	0,0	5,0	lt. GemDat bzw. VRV Leitfaden
4/0440001/02597	Naturstandsdarstellung inkl. 4 Lizenzen	0,0	5,0	lt. GemDat bzw. VRV Leitfaden
4/0440001/02598	CorelDraw & Bildbearbeitung Einwohneramt	0,0	5,0	lt. GemDat bzw. VRV Leitfaden
4/0440001/02599	K5 Fakturierung	0,0	5,0	lt. GemDat bzw. VRV Leitfaden
4/0440001/02604	Softwarepaket - Bauamt	0,0	5,0	lt. Gemdat bzw. VRV Leitfaden
4/0440001/02607	Eins Plus 3, VUP-Software Schullizenz	0,0	5,0	lt. GemDat bzw. VRV Leitfaden
4/0440001/02611	Worry-Free Standard Lizenz 2022	0,0	5,0	lt. Gemdat bzw. VRV Leitfaden
4/0440001/02613	Map2Web Variante II - Software 2022	0,0	5,0	lt. GemDat bzw. VRV Leitfaden
4/0440001/02614	Adobe Creative Cloud for Individuals - Lizenz 09/2022-08/2023	0,0	5,0	lt. Gemdat bzw. VRV Leitfaden

Konto	Bezeichnung	Nutzungsdauer lt. VRV	Abweichende Nutzungsdauer	Begründung
4/0440001/02615	VPU-Software Schullizenz - VS 09/2022-08/2023	0,0	5,0	lt. Gemdat bzw. VRV Leitfaden
4/0440001/02616	EduPage (elektr. Klassenbuch) 09/2022-08/2023	0,0	5,0	lt. Gemdat bzw. VRV Leitfaden
4/0440001/02618	Worksheet Crafter Abonnement - Lizenz 2022/23	0,0	5,0	lt. Gemdat bzw. VRV Leitfaden
4/0440001/02619	k5 Elak-light Belegverwaltung - FIV	0,0	5,0	lt. Gemdat bzw. VRV Leitfaden
4/0440001/02620	Digitaler amtsmanager Mayan - ELAK	0,0	5,0	lt. Gemdat bzw. VRV Leitfaden
4/0440001/02621	Auto-CAD LT 2017 INFRA 2022	0,0	5,0	lt. Gemdat bzw. VRV-Leitfaden
5/0340002/01714	VarioCooking-Center VCC Multificiency 112T Internat	10,0	8,0	wird auf die RND beschrieben, Vorführgerät BJ 2015
5/0440001/00001	Timepark - Wirtschaftshof	0,0	5,0	lt. GemDat bzw. VRV Leitfaden

MFP - Ergebnishaushalt Gesamt 1. Ebene
- interne Vergütungen enthalten

Voranschlag 2024 (Plan 2025 - 2028)

Stadtgemeinde Schrems

MFP - Ergebnishaushalt Gesamt 1. Ebene - interne Vergütungen enthalten

MVAG	Mittelverwendungs- und -aufbringungsgruppen (1. Ebene)	VA 2024	Plan 2025	Plan 2026	Plan 2027	Plan 2028
211	Erträge aus der operativen Verwaltungstätigkeit	15.352.900,00	14.690.400,00	14.705.700,00	14.898.900,00	14.901.900,00
212	Erträge aus Transfers	1.904.700,00	945.800,00	919.500,00	823.800,00	822.300,00
213	Finanzerträge	100,00	100,00	100,00	100,00	100,00
21	Summe Erträge	17.257.700,00	15.636.300,00	15.625.300,00	15.722.800,00	15.724.300,00
221	Personalaufwand	4.465.700,00	4.609.500,00	4.817.900,00	4.954.800,00	5.107.200,00
222	Sachaufwand	7.891.000,00	6.889.800,00	6.736.900,00	6.676.800,00	6.680.100,00
223	Transferaufwand	5.823.000,00	6.045.400,00	6.359.900,00	6.715.900,00	7.101.900,00
224	Finanzaufwand	808.800,00	778.500,00	735.400,00	687.300,00	645.900,00
22	Summe Aufwendungen	18.988.500,00	18.323.200,00	18.650.100,00	19.034.800,00	19.535.100,00
SA0	Saldo (0) Nettoergebnis (21 - 22)	-1.730.800,00	-2.686.900,00	-3.024.800,00	-3.312.000,00	-3.810.800,00
230	Entnahmen von Haushaltsrücklagen					
240	Zuweisungen an Haushaltsrücklagen					
SA01	Saldo (01) Haushaltsrücklagen (230 - 240)	0,00	0,00	0,00	0,00	0,00
SA00	Saldo (00) Nettoergebnis nach Haushaltsrücklagen (Saldo 0 + Saldo 01)	-1.730.800,00	-2.686.900,00	-3.024.800,00	-3.312.000,00	-3.810.800,00

MFP - Ergebnishaushalt Gesamt 1. und 2. Ebene
- interne Vergütungen enthalten

Voranschlag 2024 (Plan 2025 - 2028)

Stadtgemeinde Schrems

MFP - Ergebnishaushalt Gesamt 1. und 2. Ebene - interne Vergütungen enthalten

MVAG	Mittelverwendungs- und aufbringungsgruppen (1. und 2. Ebene)	VA 2024	Plan 2025	Plan 2026	Plan 2027	Plan 2028
211	Erträge aus der operativen Verwaltungstätigkeit	15.352.900,00	14.690.400,00	14.705.700,00	14.898.900,00	14.901.900,00
2111	Erträge aus eigenen Abgaben	3.968.000,00	3.968.000,00	3.968.000,00	3.968.000,00	3.968.000,00
2112	Erträge aus Ertragsanteilen	5.451.000,00	5.560.000,00	5.671.200,00	5.786.600,00	5.900.300,00
2113	Erträge aus Gebühren	2.405.200,00	2.405.200,00	2.405.200,00	2.405.200,00	2.405.200,00
2114	Erträge aus Leistungen	2.215.400,00	2.218.000,00	2.220.700,00	2.222.400,00	2.224.200,00
2115	Erträge aus Besitz und wirtschaftlicher Tätigkeit	182.400,00	182.400,00	182.400,00	182.400,00	182.400,00
2116	Erträge aus Veräußerung und sonstige Erträge	974.000,00	182.800,00	186.500,00	188.800,00	191.300,00
2117	Nicht finanzierungswirksame operative Erträge	156.900,00	174.000,00	71.700,00	145.500,00	30.500,00
212	Erträge aus Transfers	1.904.700,00	945.800,00	919.500,00	823.800,00	822.300,00
2121	Transferertrag von Trägern des öffentlichen Rechts	1.507.200,00	548.800,00	523.300,00	428.500,00	426.300,00
2122	Transferertrag von Beteiligungen					
2123	Transferertrag von Unternehmen (mit Finanzunternehmen)					
2124	Transferertrag von Haushalten und Organisationen ohne Erwerbscharakter	21.400,00	22.500,00	23.600,00	24.900,00	26.200,00
2125	Transferertrag vom Ausland					
2126	Investitions- und Tilgungszuschüsse zwischen Unternehmungen und Betrieben der Gebietskörperschaft und der Gebietskörperschaft					
2127	Nicht finanzierungswirksamer Transferertrag	376.100,00	374.500,00	372.600,00	370.400,00	369.800,00
213	Finanzerträge	100,00	100,00	100,00	100,00	100,00
2131	Erträge aus Zinsen	100,00	100,00	100,00	100,00	100,00
2132	Erträge aus Zinsen aus derivativen Finanzinstrumenten mit und ohne Grundgeschäft					
2133	Erträge aus Gewinnentnahmen von marktbestimmten Betrieben					
2134	Sonstige Finanzerträge					
2135	Erträge aus Dividenden/Gewinnausschüttungen					
2136	Sonstige nicht finanzierungswirksame Finanzerträge					
21	Summe Erträge	17.257.700,00	15.636.300,00	15.625.300,00	15.722.800,00	15.724.300,00
221	Personalaufwand	4.465.700,00	4.609.500,00	4.817.900,00	4.954.800,00	5.107.200,00
2211	Personalaufwand (Bezüge, Nebengebühren, Mehrleistungen)	3.477.400,00	3.648.000,00	3.830.300,00	3.945.000,00	4.063.200,00
2212	Gesetzlicher und freiwilliger Sozialaufwand	867.100,00	895.400,00	939.800,00	967.600,00	996.400,00
2213	Sonstiger Personalaufwand					
2214	Nicht finanzierungswirksamer Personalaufwand	121.200,00	66.100,00	47.800,00	42.200,00	47.600,00
222	Sachaufwand	7.891.000,00	6.889.800,00	6.736.900,00	6.676.800,00	6.680.100,00
2221	Gebrauchs- und Verbrauchsgüter, Handelswaren	908.500,00	901.900,00	901.800,00	892.900,00	902.300,00
2222	Verwaltungs- und Betriebsaufwand	1.276.800,00	1.284.500,00	1.288.000,00	1.290.200,00	1.293.100,00

Voranschlag 2024 (Plan 2025 - 2028)

Stadtgemeinde Schrems

MFP - Ergebnishaushalt Gesamt 1. und 2. Ebene - interne Vergütungen enthalten

MVAG	Mittelverwendungs- und aufbringungsgruppen (1. und 2. Ebene)	VA 2024	Plan 2025	Plan 2026	Plan 2027	Plan 2028
2223	Leasing- und Mietaufwand	72.400,00	72.500,00	67.500,00	68.000,00	68.100,00
2224	Instandhaltung	995.300,00	851.500,00	735.200,00	731.600,00	736.900,00
2225	Sonstiger Sachaufwand	2.762.600,00	1.957.000,00	1.986.600,00	2.003.600,00	2.022.200,00
2226	Nicht finanzierungswirksamer Sachaufwand	1.875.400,00	1.822.400,00	1.757.800,00	1.690.500,00	1.657.500,00
223	Transferaufwand	5.823.000,00	6.045.400,00	6.359.900,00	6.715.900,00	7.101.900,00
2231	Transferaufwand an Träger des öffentlichen Rechts	4.687.100,00	4.987.000,00	5.312.300,00	5.665.100,00	6.047.600,00
2232	Transferaufwand an Beteiligungen					
2233	Transferaufwand an Unternehmen (mit Finanzunternehmen)	775.300,00	750.500,00	750.700,00	751.100,00	751.700,00
2234	Transferaufwand an Haushalte und Organisationen ohne Erwerbscharakter	360.600,00	307.900,00	296.900,00	299.700,00	302.600,00
2235	Transferaufwand an das Ausland					
2236	Investitions- und Tilgungszuschüsse zwischen Unternehmungen und Betrieben der Gebietskörperschaft und der Gebietskörperschaft					
2237	Nicht finanzierungswirksamer Transferaufwand					
224	Finanzaufwand	808.800,00	778.500,00	735.400,00	687.300,00	645.900,00
2241	Aufwendungen für Zinsen	793.800,00	762.700,00	718.900,00	670.300,00	628.400,00
2242	Zinsen und sonstige Aufwendungen aus derivativen Finanzinstrumenten mit und ohne Grundgeschäft					
2243	Gewinnentnahmen von Unternehmungen und marktbestimmten Betrieben der Gebietskörperschaft (innerhalb der Gebietskörperschaft)					
2244	Sonstiger Finanzaufwand	15.000,00	15.800,00	16.500,00	17.000,00	17.500,00
2245	Nicht finanzierungswirksamer Finanzaufwand					
22	Summe Aufwendungen	18.988.500,00	18.323.200,00	18.650.100,00	19.034.800,00	19.535.100,00
SA0	Saldo (0) Nettoergebnis (21 - 22)	-1.730.800,00	-2.686.900,00	-3.024.800,00	-3.312.000,00	-3.810.800,00
230	Entnahmen von Haushaltsrücklagen	0,00	0,00	0,00	0,00	0,00
2301	Entnahmen von Haushaltsrücklagen					
240	Zuweisungen an Haushaltsrücklagen	0,00	0,00	0,00	0,00	0,00
2401	Zuweisungen an Haushaltsrücklagen					
SA01	Saldo (01) Haushaltsrücklagen (230 - 240)	0,00	0,00	0,00	0,00	0,00
SA00	Saldo (00) Nettoergebnis nach Haushaltsrücklagen (Saldo 0 + Saldo 01)	-1.730.800,00	-2.686.900,00	-3.024.800,00	-3.312.000,00	-3.810.800,00

MFP - Finanzierungshaushalt Gesamt 1. Ebene
- interne Vergütungen enthalten

MVAG	Mittelverwendungs- und -aufbringungsgruppen (1. Ebene)	VA 2024	Plan 2025	Plan 2026	Plan 2027	Plan 2028
OPERATIVE GEBARUNG						
311	Einzahlungen aus operativer Verwaltungstätigkeit	14.371.700,00	14.486.900,00	14.604.500,00	14.723.900,00	14.841.900,00
312	Einzahlungen aus Transfers	1.528.600,00	571.300,00	546.900,00	453.400,00	452.500,00
313	Einzahlungen aus Finanzerträgen	100,00	100,00	100,00	100,00	100,00
31	Summe Einzahlungen operative Gebarung	15.900.400,00	15.058.300,00	15.151.500,00	15.177.400,00	15.294.500,00
321	Auszahlungen aus Personalaufwand	4.344.500,00	4.543.400,00	4.770.100,00	4.912.600,00	5.059.600,00
322	Auszahlungen aus Sachaufwand	5.247.500,00	5.047.900,00	4.959.600,00	4.966.800,00	5.003.100,00
323	Auszahlungen aus Transfers	5.557.400,00	5.831.600,00	6.145.900,00	6.501.500,00	6.886.900,00
324	Auszahlungen aus Finanzaufwand	808.800,00	778.500,00	735.400,00	687.300,00	645.900,00
32	Summe Auszahlungen operative Gebarung	15.958.200,00	16.201.400,00	16.611.000,00	17.068.200,00	17.595.500,00
SA1	Saldo (1) Geldfluss aus der operativen Gebarung (31 – 32)	-57.800,00	-1.143.100,00	-1.459.500,00	-1.890.800,00	-2.301.000,00
INVESTIVE GEBARUNG						
331	Einzahlungen aus der Investitionstätigkeit	56.200,00	10.000,00	10.000,00	10.000,00	10.000,00
332	Einzahlungen aus der Rückzahlung von Darlehen sowie gewährten Vorschüssen	1.700,00	1.500,00	1.500,00	1.500,00	1.500,00
333	Einzahlungen aus Kapitaltransfers	386.200,00	186.300,00	177.900,00	170.100,00	168.000,00
33	Summe Einzahlungen investive Gebarung	444.100,00	197.800,00	189.400,00	181.600,00	179.500,00
341	Auszahlungen aus der Investitionstätigkeit	5.816.300,00	226.500,00	180.500,00	165.500,00	178.500,00
342	Auszahlungen aus der Gewährung von Darlehen sowie gewährten Vorschüssen	4.000,00	4.000,00	4.000,00	4.000,00	4.000,00
343	Auszahlungen aus Kapitaltransfers	265.600,00	213.800,00	214.000,00	214.400,00	215.000,00
34	Summe Auszahlungen investive Gebarung	6.085.900,00	444.300,00	398.500,00	383.900,00	397.500,00
SA2	Saldo (2) Geldfluss aus der investiven Gebarung (33 – 34)	-5.641.800,00	-246.500,00	-209.100,00	-202.300,00	-218.000,00
SA3	Saldo (3) Nettofinanzierungssaldo (Saldo 1 + Saldo 2)	-5.699.600,00	-1.389.600,00	-1.668.600,00	-2.093.100,00	-2.519.000,00

MVAG	Mittelverwendungs- und -aufbringungsgruppen (1. Ebene)	VA 2024	Plan 2025	Plan 2026	Plan 2027	Plan 2028
FINANZIERUNGSTÄTIGKEIT						
351	Einzahlungen aus der Aufnahme von Finanzschulden	4.585.000,00				
353	Einzahlungen infolge eines Kapitaltausches bei derivativen Finanzinstrumenten mit Grundgeschäft					
355	Einzahlungen aus dem Abgang von Finanzinstrumenten					
35	Summe Einzahlungen aus der Finanzierungstätigkeit	4.585.000,00	0,00	0,00	0,00	0,00
361	Auszahlungen aus der Tilgung von Finanzschulden	1.332.300,00	1.260.600,00	1.182.800,00	1.150.200,00	1.125.800,00
363	Auszahlungen infolge eines Kapitaltausches bei derivativen Finanzinstrumenten mit Grundgeschäft					
365	Auszahlungen für den Erwerb von Finanzinstrumenten					
36	Summe Auszahlungen aus der Finanzierungstätigkeit	1.332.300,00	1.260.600,00	1.182.800,00	1.150.200,00	1.125.800,00
SA4	Saldo (4) Geldfluss aus der Finanzierungstätigkeit (35 – 36)	3.252.700,00	-1.260.600,00	-1.182.800,00	-1.150.200,00	-1.125.800,00
SA5	Saldo (5) Geldfluss aus der voranschlagswirksamen Gebarung (Saldo 3 + Saldo 4)	-2.446.900,00	-2.650.200,00	-2.851.400,00	-3.243.300,00	-3.644.800,00

MFP - Finanzierungshaushalt Gesamt 1. und 2. Ebene
- interne Vergütungen enthalten

Voranschlag 2024 (Plan 2025 - 2028)

Stadtgemeinde Schrems

MFP - Finanzierungshaushalt Gesamt 1. und 2. Ebene - interne Vergütungen enthalten

MVAG	Mittelverwendungs- und aufbringungsgruppen (1. und 2. Ebene)	VA 2024	Plan 2025	Plan 2026	Plan 2027	Plan 2028
311	Einzahlungen aus operativer Verwaltungstätigkeit	14.371.700,00	14.486.900,00	14.604.500,00	14.723.900,00	14.841.900,00
3111	Einzahlungen aus eigenen Abgaben	3.968.000,00	3.968.000,00	3.968.000,00	3.968.000,00	3.968.000,00
3112	Einzahlungen aus Ertragsanteilen	5.451.000,00	5.560.000,00	5.671.200,00	5.786.600,00	5.900.300,00
3113	Einzahlungen aus Gebühren	2.405.200,00	2.405.200,00	2.405.200,00	2.405.200,00	2.405.200,00
3114	Einzahlungen aus Leistungen	2.215.400,00	2.218.000,00	2.220.700,00	2.222.400,00	2.224.200,00
3115	Einzahlungen aus Besitz und wirtschaftlicher Tätigkeit	182.400,00	182.400,00	182.400,00	182.400,00	182.400,00
3116	Einzahlungen aus Veräußerung von geringwertigen Wirtschaftsgütern (GWG) und sonstige Einzahlungen	149.700,00	153.300,00	157.000,00	159.300,00	161.800,00
312	Einzahlungen aus Transfers	1.528.600,00	571.300,00	546.900,00	453.400,00	452.500,00
3121	Transferzahlungen von Trägern des öffentlichen Rechts	1.507.200,00	548.800,00	523.300,00	428.500,00	426.300,00
3122	Transferzahlungen von Beteiligungen					
3123	Transferzahlungen von Unternehmen (inkl. Finanzunternehmen)					
3124	Transferzahlungen von Haushalten und Organisationen ohne Erwerbscharakter	21.400,00	22.500,00	23.600,00	24.900,00	26.200,00
3125	Transferzahlungen vom Ausland					
3126	Investitions- und Tilgungszuschüsse zwischen Unternehmungen und Betrieben der Gebietskörperschaft und der Gebietskörperschaft					
313	Einzahlungen aus Finanzerträgen	100,00	100,00	100,00	100,00	100,00
3131	Einzahlungen aus Zinserträgen	100,00	100,00	100,00	100,00	100,00
3132	Einzahlungen aus Zinsen aus derivativen Finanzinstrumenten mit und ohne Grundgeschäft					
3133	Einzahlungen aus Gewinnentnahmen von marktbestimmten Betrieben					
3134	Sonstige Einzahlungen aus Finanzerträgen					
3135	Einzahlungen aus Dividenden/Gewinnausschüttungen					
31	Summe Einzahlungen operative Gebarung	15.900.400,00	15.058.300,00	15.151.500,00	15.177.400,00	15.294.500,00
321	Auszahlungen aus Personalaufwand	4.344.500,00	4.543.400,00	4.770.100,00	4.912.600,00	5.059.600,00
3211	Auszahlungen für Personalaufwand (Bezüge, Nebengebühren, und Mehrleistungsvergütungen)	3.477.400,00	3.648.000,00	3.830.300,00	3.945.000,00	4.063.200,00
3212	Auszahlungen für gesetzliche und freiwillige Sozialaufwendungen	867.100,00	895.400,00	939.800,00	967.600,00	996.400,00
3213	Auszahlungen aus sonstigem Personalaufwand					
322	Auszahlungen aus Sachaufwand	5.247.500,00	5.047.900,00	4.959.600,00	4.966.800,00	5.003.100,00
3221	Auszahlungen für Gebrauchs- und Verbrauchsgüter, Handelswaren	908.500,00	901.900,00	901.800,00	892.900,00	902.300,00
3222	Auszahlungen für Verwaltungs- und Betriebsaufwand	1.276.800,00	1.284.500,00	1.288.000,00	1.290.200,00	1.293.100,00
3223	Auszahlungen für Leasing- und Mietaufwand	72.400,00	72.500,00	67.500,00	68.000,00	68.100,00
3224	Auszahlungen für Instandhaltung	995.300,00	851.500,00	735.200,00	731.600,00	736.900,00
3225	Sonstige Auszahlungen aus Sachaufwand	1.994.500,00	1.937.500,00	1.967.100,00	1.984.100,00	2.002.700,00
3226	Auszahlungen aus der Inanspruchnahme von Haftungen					

Voranschlag 2024 (Plan 2025 - 2028)

Stadtgemeinde Schrems

MFP - Finanzierungshaushalt Gesamt 1. und 2. Ebene - interne Vergütungen enthalten

MVAG	Mittelverwendungs- und aufbringungsgruppen (1. und 2. Ebene)	VA 2024	Plan 2025	Plan 2026	Plan 2027	Plan 2028
323	Auszahlungen aus Transfers	5.557.400,00	5.831.600,00	6.145.900,00	6.501.500,00	6.886.900,00
3231	Transferzahlungen an Träger des öffentlichen Rechts	4.687.100,00	4.987.000,00	5.312.300,00	5.665.100,00	6.047.600,00
3232	Transferzahlungen an Beteiligungen					
3233	Transferzahlungen an Unternehmen (inkl. Finanzunternehmen)	587.700,00	587.700,00	587.700,00	587.700,00	587.700,00
3234	Transferzahlungen an Haushalte und Organisationen ohne Erwerbscharakter	282.600,00	256.900,00	245.900,00	248.700,00	251.600,00
3235	Transferzahlungen an das Ausland					
3236	Investitions- und Tilgungszuschüsse zwischen Unternehmungen und Betrieben der Gebietskörperschaft und der Gebietskörperschaft					
324	Auszahlungen aus Finanzaufwand	808.800,00	778.500,00	735.400,00	687.300,00	645.900,00
3241	Auszahlungen für Zinsen	793.800,00	762.700,00	718.900,00	670.300,00	628.400,00
3242	Auszahlungen für Zinsen aus derivativen Finanzinstrumenten mit und ohne Grundgeschäft					
3243	Auszahlungen aus Gewinnentnahmen von marktbestimmten Betrieben					
3244	Sonstige Auszahlungen aus Finanzaufwendungen	15.000,00	15.800,00	16.500,00	17.000,00	17.500,00
32	Summe Auszahlungen operative Gebarung	15.958.200,00	16.201.400,00	16.611.000,00	17.068.200,00	17.595.500,00
SA1	Saldo (1) Geldfluss aus der operativen Gebarung (31 – 32)	-57.800,00	-1.143.100,00	-1.459.500,00	-1.890.800,00	-2.301.000,00
331	Einzahlungen aus der Investitionstätigkeit	56.200,00	10.000,00	10.000,00	10.000,00	10.000,00
3311	Einzahlungen aus der Veräußerung von immateriellem Vermögen					
3312	Einzahlungen aus der Veräußerung von Grundstücken und Grundstückeinrichtungen	56.200,00	10.000,00	10.000,00	10.000,00	10.000,00
3313	Einzahlungen aus der Veräußerung von Gebäuden und Bauten					
3314	Einzahlungen aus der Veräußerung von technischen Anlagen, Fahrzeugen und Maschinen					
3315	Einzahlungen aus der Veräußerung von Amts-, Betriebs- und Geschäftsausstattung					
3316	Einzahlungen aus der Veräußerung von Kulturgütern					
3317	Einzahlungen aus der Veräußerung von Beteiligungen					
3318	Einzahlungen aus der Veräußerung von kofinanzierten Schutzbauten					
332	Einzahlungen aus der Rückzahlung von Darlehen sowie gewährten Vorschüssen	1.700,00	1.500,00	1.500,00	1.500,00	1.500,00
3321	Einzahlungen aus Darlehen an Träger des öffentlichen Rechts					
3322	Einzahlungen aus Darlehen an Beteiligungen					
3323	Einzahlungen aus Darlehen an Unternehmen und Haushalte					
3325	Einzahlungen aus Vorschüssen und Anzahlungen	1.700,00	1.500,00	1.500,00	1.500,00	1.500,00
333	Einzahlungen aus Kapitaltransfers	386.200,00	186.300,00	177.900,00	170.100,00	168.000,00
3331	Kapitaltransferzahlungen von Trägern des öffentlichen Rechts	296.200,00	96.300,00	87.900,00	80.100,00	78.000,00
3332	Kapitaltransferzahlungen von Beteiligungen					
3333	Kapitaltransferzahlungen von Unternehmen					
3334	Kapitaltransferzahlungen von Haushalten und Organisationen ohne Erwerbscharakter	90.000,00	90.000,00	90.000,00	90.000,00	90.000,00

Voranschlag 2024 (Plan 2025 - 2028)

Stadtgemeinde Schrems

MFP - Finanzierungshaushalt Gesamt 1. und 2. Ebene - interne Vergütungen enthalten

MVAG	Mittelverwendungs- und aufbringungsgruppen (1. und 2. Ebene)	VA 2024	Plan 2025	Plan 2026	Plan 2027	Plan 2028
3335	Kapitaltransferzahlungen vom Ausland					
33	Summe Einzahlungen investive Gebarung	444.100,00	197.800,00	189.400,00	181.600,00	179.500,00
341	Auszahlungen aus der Investitionstätigkeit	5.816.300,00	226.500,00	180.500,00	165.500,00	178.500,00
3411	Auszahlungen für den Erwerb von immateriellem Vermögen	1.000,00	1.000,00	1.000,00	1.000,00	1.000,00
3412	Auszahlungen für den Erwerb von Grundstücken und Grundstückseinrichtungen	1.977.900,00	120.000,00	135.000,00	120.000,00	120.000,00
3413	Auszahlungen für den Erwerb von Gebäuden und Bauten	3.348.100,00				
3414	Auszahlungen für den Erwerb von technischen Anlagen, Fahrzeugen und Maschinen	143.000,00	88.000,00	28.000,00	28.000,00	41.000,00
3415	Auszahlungen für den Erwerb von Amts-, Betriebs- und Geschäftsausstattung	23.500,00	17.500,00	16.500,00	16.500,00	16.500,00
3416	Auszahlungen für den Erwerb von Kulturgütern					
3417	Auszahlungen für den Erwerb von Beteiligungen					
3418	Auszahlungen für den Erwerb von kofinanzierten Schutzbauten	322.800,00				
342	Auszahlungen aus der Gewährung von Darlehen sowie gewährten Vorschüssen	4.000,00	4.000,00	4.000,00	4.000,00	4.000,00
3421	Auszahlungen von Darlehen an Träger des öffentlichen Rechts					
3422	Auszahlungen von Darlehen an Beteiligungen					
3423	Auszahlungen von Darlehen an Unternehmen und Haushalte					
3425	Auszahlungen von Vorschüssen und Anzahlungen	4.000,00	4.000,00	4.000,00	4.000,00	4.000,00
343	Auszahlungen aus Kapitaltransfers	265.600,00	213.800,00	214.000,00	214.400,00	215.000,00
3431	Kapitaltransferzahlungen an Träger des öffentlichen Rechts					
3432	Kapitaltransferzahlungen an Beteiligungen					
3433	Kapitaltransferzahlungen an Unternehmen (Finanzunternehmen)	187.600,00	162.800,00	163.000,00	163.400,00	164.000,00
3434	Kapitaltransferzahlungen an Haushalte und Organisationen ohne Erwerbscharakter	78.000,00	51.000,00	51.000,00	51.000,00	51.000,00
3435	Kapitaltransferzahlungen an das Ausland					
34	Summe Auszahlungen investive Gebarung	6.085.900,00	444.300,00	398.500,00	383.900,00	397.500,00
SA2	Saldo (2) Geldfluss aus der investiven Gebarung (33 – 34)	-5.641.800,00	-246.500,00	-209.100,00	-202.300,00	-218.000,00
SA3	Saldo (3) Nettofinanzierungssaldo (Saldo 1 + Saldo 2)	-5.699.600,00	-1.389.600,00	-1.668.600,00	-2.093.100,00	-2.519.000,00
351	Einzahlungen aus der Aufnahme von Finanzschulden	4.585.000,00	0,00	0,00	0,00	0,00
3511	Einzahlungen aus empfangenen Darlehen von öffentlichen Körperschaften und Rechtsträgern					
3512	Einzahlungen aus empfangenen Darlehen von Beteiligungen					
3513	Einzahlungen aus empfangenen Darlehen von Unternehmen und privaten Haushalten					
3514	Einzahlungen aus Finanzschulden (Finanzunternehmen)	4.585.000,00				
3515	Einzahlungen aus Aufnahmen von Leasingverbindlichkeiten					
353	Einzahlungen infolge eines Kapitaltausches bei derivativen Finanzinstrumenten mit Grundgeschäft	0,00	0,00	0,00	0,00	0,00

MVAG	Mittelverwendungs- und aufbringungsgruppen (1. und 2. Ebene)	VA 2024	Plan 2025	Plan 2026	Plan 2027	Plan 2028
3530	Einzahlungen infolge eines Kapitaltausches bei derivativen Finanzinstrumenten mit Grundgeschäft					
355	Einzahlungen aus dem Abgang von Finanzinstrumenten	0,00	0,00	0,00	0,00	0,00
3550	Einzahlungen aus dem Abgang von Finanzinstrumenten					
35	Summe Einzahlungen aus der Finanzierungstätigkeit	4.585.000,00	0,00	0,00	0,00	0,00
361	Auszahlungen aus der Tilgung von Finanzschulden	1.332.300,00	1.260.600,00	1.182.800,00	1.150.200,00	1.125.800,00
3611	Auszahlungen aus empfangenen Darlehen von öffentlichen Körperschaften und Rechtsträgern					
3612	Auszahlungen aus empfangenen Darlehen von Beteiligungen					
3613	Auszahlungen aus empfangenen Darlehen von Unternehmen und privaten Haushalten					
3614	Auszahlungen aus Finanzschulden	1.332.300,00	1.260.600,00	1.182.800,00	1.150.200,00	1.125.800,00
3615	Auszahlungen aus Rückzahlungen von Leasingverbindlichkeiten					
363	Auszahlungen infolge eines Kapitaltausches bei derivativen Finanzinstrumenten mit Grundgeschäft	0,00	0,00	0,00	0,00	0,00
3630	Auszahlungen infolge eines Kapitaltausches bei derivativen Finanzinstrumenten mit Grundgeschäft					
365	Auszahlungen für den Erwerb von Finanzinstrumenten	0,00	0,00	0,00	0,00	0,00
3650	Auszahlungen für den Erwerb von Finanzinstrumenten					
36	Summe Auszahlungen aus der Finanzierungstätigkeit	1.332.300,00	1.260.600,00	1.182.800,00	1.150.200,00	1.125.800,00
SA4	Saldo (4) Geldfluss aus der Finanzierungstätigkeit (35 – 36)	3.252.700,00	-1.260.600,00	-1.182.800,00	-1.150.200,00	-1.125.800,00
SA5	Saldo (5) Geldfluss aus der voranschlagswirksamen Gebarung (Saldo 3 + Saldo 4)	-2.446.900,00	-2.650.200,00	-2.851.400,00	-3.243.300,00	-3.644.800,00

MFP - Schuldenentwicklung

Bezeichnung	VA 2024	Plan 2025	Plan 2026	Plan 2027	Plan 2028
Gesamte Schulden					
Buchwert 01.01.	14.768.200	17.448.600	16.188.000	15.005.200	13.855.000
Zugang	4.585.000				
Tilgung	1.332.300	1.260.600	1.182.800	1.150.200	1.125.800
Buchwert 31.12.	18.020.900	16.188.000	15.005.200	13.855.000	12.729.200
Zinsen	786.800	755.700	711.900	663.300	621.400
Ersätze					
Gesamt-Schuldendienst	2.119.100	2.016.300	1.894.700	1.813.500	1.747.200
nicht Maastricht-relevante Schulden					
Buchwert 01.01.	7.604.100	7.596.200	7.064.700	6.600.600	6.148.600
Zugang	859.000				
Tilgung	597.900	531.500	464.100	452.000	429.900
Buchwert 31.12.	7.865.200	7.064.700	6.600.600	6.148.600	5.718.700
Zinsen	363.500	331.100	318.700	296.100	278.000
Ersätze					
Gesamt-Schuldendienst	961.400	862.600	782.800	748.100	707.900
Maastricht-relevante Schulden					
Buchwert 01.01.	7.164.100	9.852.400	9.123.300	8.404.600	7.706.400
Zugang	3.726.000				
Tilgung	734.400	729.100	718.700	698.200	695.900
Buchwert 31.12.	10.155.700	9.123.300	8.404.600	7.706.400	7.010.500
Zinsen	423.300	424.600	393.200	367.200	343.400
Ersätze					
Gesamt-Schuldendienst	1.157.700	1.153.700	1.111.900	1.065.400	1.039.300

Seite	Inhalt
3	Vorbericht
23	Ergebnishaushalt Gesamt 1. Ebene (Anlage 1a) - interne Vergütungen enthalten
27	Ergebnishaushalt Gesamt 1. und 2. Ebene (Anlage 1a) - interne Vergütungen enthalten
31	Finanzierungshaushalt Gesamt 1. Ebene (Anlage 1b) - bereinigt um interne Vergütungen
35	Finanzierungshaushalt Gesamt 1. und 2. Ebene (Anlage 1b) - interne Vergütungen enthalten
41	Ergebnishaushalt Bereichsbudget 1. und 2. Ebene (Anlage 1a)
63	Finanzierungshaushalt Bereichsbudget 1. und 2. Ebene (Anlage 1b)
105	Querschnitt (Anlage 5b)
109	Ergebnis- und Finanzierungsvoranschlag Detailnachweis
231	Haushaltspotential (aufbauend auf der Ergebnisrechnung)
237	Nachweis der Investitionstätigkeit
255	Personaldaten iSd ÖStp (Anlage 4)
261	Nachweis über Transferzahlungen (Anlage 6a)
265	Nachweis über Haushaltsrücklagen und Zahlungsmittelreserven (Anlage 6b)
269	Einzelnachweis über Finanzschulden und Schuldendienst (Anlage 6c)
281	Nachweis über haushaltsinterne Vergütungen (Anlage 6f)
285	Leasingspiegel (Anlage 6i)
289	Rückstellungsspiegel (Anlage 6q)
293	Dienstpostenplan
297	Nachweis Vermögen mit abgeänderter Nutzungsdauer
301	MFP - Ergebnishaushalt Gesamt 1. Ebene - interne Vergütungen enthalten
305	MFP - Ergebnishaushalt Gesamt 1. und 2. Ebene - interne Vergütungen enthalten
309	MFP - Finanzierungshaushalt Gesamt 1. Ebene - interne Vergütungen enthalten
313	MFP - Finanzierungshaushalt Gesamt 1. und 2. Ebene - interne Vergütungen enthalten
319	MFP - Schuldenentwicklung